

園芸市場情報

平成30年9月号

www.pref.chiba.lg.jp/ryuhan/engei/

発行：千葉県農林水産部流通販売課
 首都圏マーケティングセンター
 住所：〒143-0001 東京都大田区東海3-2-1
 大田市場事務棟4F
 電話：03-5492-5416・5407
 F A X：03-5492-5407

9月の相場見通しは？！

野菜類は、入荷量は前年を下回り、相場は前年を上回るか！

果実類は、入荷量は前年を下回り、相場は前年を上回るか！

花き は、入荷量は前年を上回り、相場は前年を下回るか！

<今月の写真>

* 千葉県産「幸水梨」の存在感は？ *

本県の今年の梨は開花が早く、例年より早く出荷が始まりました。数年前までは、盆前は千葉県産の独壇場で県内産地間で競争し販売している状況でしたが、現在は様子が大きく変わっています。

本年の東京都中央卸売市場の旬別入荷量を見ると、千葉県産がトップを取った旬はありません。

盆前出荷に全県をあげて取り組んでいる茨城県産の存在感は増すばかりで、いつまで千葉県産が優位性を保てるのか危機感を覚えます。(盆前は千葉県産という前提が崩れてきています)

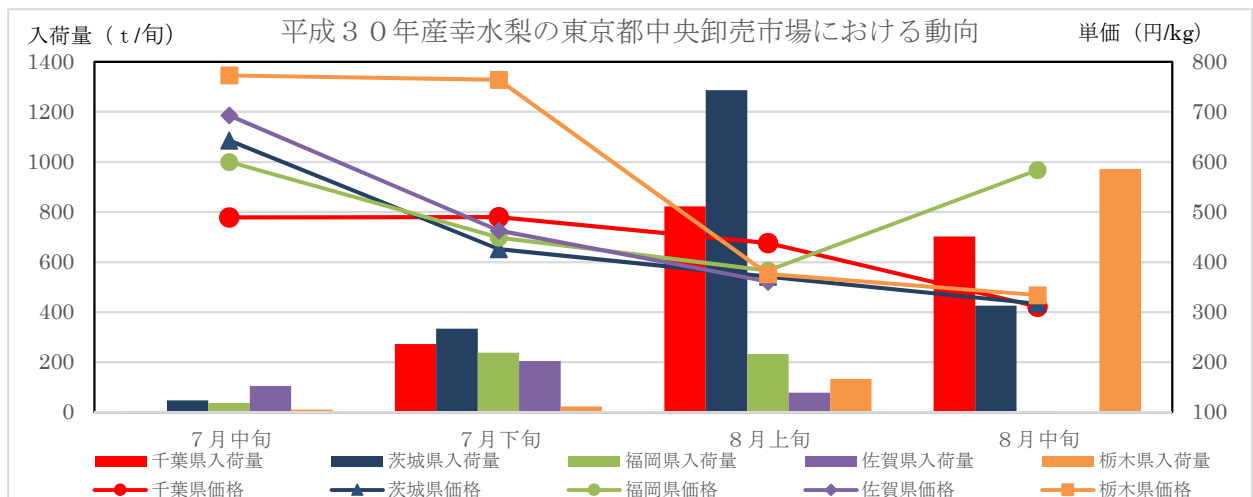
県内には、本年から市場出荷を始めた産地組合もあります。出荷量の増加が期待できます。

来年はもっと「日本一の梨産地」の存在感をアピールし、千葉県産の優位性を守り抜きますか。

そのためには、全県の生産者の結束と協力が必要なのです。



8月上旬に出荷ピークを迎え入荷量が倍増し、市場内には各産地毎の梨の山ができてきました。この山を見た買参人は、盆前の茨城県産の量を視覚的にも記憶したと思われます。来年が心配です。



CONTENTS (目次)

I 青果情報	1項
8月(中旬まで)の経過	
東京都中央卸売市場の主要品目の入荷量と価格	
9月の見通し	
今月の青果物 特集「トマト」	
II 花き(切花)情報	6項
8月(中旬まで)の経過(販売経過、品目別経過)	
9月の見通し(ケイトウ・ガーベラ)	
7月の入荷量と単価の経過 <確定値>	
III 千葉県内市場における園芸品の市況概況	7項
7月の青果物と花き	
IV やっちゃんば閑話	8項
変化のスピード	
V 首都圏掲示板	9項
暑い夏に熱い戦い! 戦乱の果実売り場?!	
9月は花を使って願いと感謝を	

用語解説

園芸市場情報に使用する主な用語解説	急騰	: 前日に比べ大幅に価格が上がる。(3割程度以上)	変動の幅を示す用語	平年並	: ± 2%以内
	強い	: 前日に比べ10%程度以上価格が上がる。		やや	: ± 3~5%
	強保合	: 前日に比べ5%程度以上価格が上がる。		かなり	: ± 6~15%
	保合	: 前日とほとんど同じ価格。		大幅	: ± 16%以上
	弱保合	: 前日に比べ5%程度以上価格が下がる。			
	弱い	: 前日に比べ10%程度以上価格が下がる。			
	急落	: 前日に比べ大幅に価格が下がる。(3割程度以上)			
まちまち	: 産地、品種により、価格の騰落が異なること。				

I 青果情報

1 7月下旬～8月中旬までの経過

気 象	<p>7月は上空を高気圧が覆い、東日本、西日本で平均気温が記録的な高さとなった。気温が高い傾向はお盆まで続いたが、盆明けの2日間は季節外れの涼しい気候になった。また、今年は台風が異例の頻度で発生、接近する傾向が続いています。</p> <p>気温は、北海道と青森県では平年より低く、東日本、西日本では高くなった。</p> <p>降水量は、北日本で平年より多く、西日本日本海側で少なくなった。</p> <p>日照は、北海道の太平洋側と四国、九州の一部の地域を除き、全国的に多い傾向だった。</p>
-----	--------------------------------------------------------------------------------------------------------------------------------------------------------------------------------------------------------------------------------------------------------

野菜類

入荷量	<p>東京都中央卸売市場への入荷は、北海道・東北産や高冷地産が中心となった。</p> <p>北海道産が中心の「だいこん」「にんじん」は、7月以降の日照不足の影響により、高冷地産の「はくさい」「レタス類」等の洋菜類は、7月の高温・干ばつの影響により入荷量が前年を下回った。また、「トマト」は日照不足の影響により入荷量が前年を下回った。</p> <p>野菜全体では、7月下旬から8月中旬までの入荷量は112,675t（前年比94.3%）と前年をかなり下回った。</p>
相 場	<p>7月から入荷量が少なく不安定な状況が継続したため、多くの品目で価格は前年を上回った。野菜全体では、7月下旬から8月中旬までの価格は、292円/kg（前年比126.1%）と前年を大幅に上回った。</p>

果実類

入荷量	<p>「すいか類」「日本なし類」「もも」「ぶどう類」等を中心に上回った。</p> <p>入荷量は、主産地の出荷が前進した「すいか類」は8月に入り入荷量が減り、前年並となった。「日本なし類」は、生育が遅れていた前年より1週間から10日ほど早まり、前年を大幅に上回った。貯蔵量が少なかった「りんご類」は、前年を大幅に下回った。</p> <p>果実全体では、7月下旬から8月中旬までの入荷量は33,497t（前年比91.9%）と前年をかなり下回った。</p>
相 場	<p>価格は、「日本なし類」は関東産と九州産のピークが重なり、潤沢な入荷となったことから、高かった前年を大幅に下回った。入荷量が少なかった「りんご類」では、大幅に前年を上回った。</p> <p>果実全体では、7月下旬から8月中旬までの価格は427円/kg（前年比97.7%）と高かった前年並となった。</p>

東京都中央卸売市場における入荷量と価格

平成30年7月下旬～8月中旬

(単位:t、%、円/kg)

品目	7月下旬				8月上旬				8月中旬				7月下旬～8月中旬合計			
	開市日数 本年8日・前年8日				開市日数 本年9日・前年9日				開市日数 本年5日・前年5日				開市日数 本年22日・前年22日			
	入荷量	前年比	価格	前年比	入荷量	前年比	価格	前年比	入荷量	前年比	価格	前年比	入荷量	前年比	価格	前年比
野菜総量	40,436	93.0	292	134.0	38,780	88.8	290	126.6	33,459	103.3	295	116.1	112,675	94.3	292	126.1
うち外国産	716	106.3	282	100.4	751	101.7	300	100.8	604	124.2	322	94.1	2,071	109.1	300	99.0
果実総量	11,932	106.4	439	92.9	13,540	86.4	417	96.1	8,025	84.0	426	106.3	33,497	91.9	427	97.7
うち外国産	1,514	96.2	244	105.2	1,411	87.3	245	112.6	1,071	98.9	244	113.0	3,996	93.5	244	109.9

主要品目一覧(都中央全体)

(単位:t、%、円/kg)

品目 (野菜)	7月下旬				8月上旬				8月中旬				7月下旬～8月中旬合計			
	入荷量	前年比	価格	前年比	入荷量	前年比	価格	前年比	入荷量	前年比	価格	前年比	入荷量	前年比	価格	前年比
だいこん	2,549	83.7	138	188.2	2,493	80.9	125	148.5	2,206	93.9	122	138.2	7,248	85.5	129	158.1
にんじん	2,156	94.0	161	180.0	2,109	74.5	129	202.4	1,660	98.2	139	198.0	5,926	86.9	143	193.9
はくさい	1,990	80.1	108	178.0	2,302	99.6	164	282.9	2,110	118.7	111	133.4	6,402	97.4	129	196.3
キャベツ類	5,244	87.4	137	254.9	5,815	103.8	117	193.6	4,808	110.1	103	114.6	15,866	99.3	119	181.0
ほうれんそう	236	85.9	818	130.6	216	92.9	799	95.8	186	96.0	835	94.8	638	91.0	816	106.6
ねぎ	1,212	95.4	331	110.3	1,257	89.4	349	117.0	908	118.1	465	107.3	3,377	98.0	374	113.6
レタス類	3,121	88.6	218	183.9	3,146	90.9	157	120.9	2,957	98.6	134	88.9	9,224	92.4	170	128.9
きゅうり	3,061	116.5	323	134.2	2,407	88.2	303	125.4	2,314	117.0	400	128.7	7,782	106.1	340	130.7
なす	1,502	111.4	344	121.6	1,432	107.5	343	111.3	1,269	115.3	284	95.3	4,203	111.2	326	109.9
トマト	3,081	103.8	356	137.3	2,554	93.2	363	126.1	2,175	81.8	445	146.5	7,809	93.4	383	135.5
ピーマン	574	88.9	491	130.2	566	79.8	561	167.5	537	135.2	573	148.4	1,677	95.7	541	149.4
さといも	54	111.1	369	95.2	78	97.8	454	92.7	77	122.4	442	85.0	208	109.3	427	90.3
ばれいしょ類	1,770	99.6	74	62.8	1,377	67.9	91	77.6	1,386	88.7	117	93.4	4,533	84.5	92	77.1
たまねぎ	2,905	88.9	101	116.1	3,023	83.8	118	132.6	3,016	120.5	114	125.3	8,943	95.4	111	125.1
生しいたけ	143	95.5	893	97.1	135	81.3	921	106.1	120	96.9	976	106.7	398	90.5	927	103.2
かぼちゃ	712	92.1	231	107.3	727	75.8	283	127.6	542	80.3	312	138.2	1,981	82.3	273	123.3
さやえんどう	6	49.4	2,290	163.9	8	89.1	1,727	90.6	5	65.4	2,031	116.2	19	66.6	1,977	119.4
かんしょ	390	86.6	269	136.5	595	95.8	276	125.7	376	117.4	274	113.3	1,360	97.8	273	125.8
かぶ	289	93.6	147	117.4	254	83.8	154	114.5	153	117.9	175	107.0	696	93.8	156	114.7
ごぼう	119	84.9	437	124.4	130	80.2	420	131.1	81	95.9	490	127.9	331	85.3	444	128.4
こまつ菜	346	88.9	342	184.8	340	108.5	323	90.6	240	92.0	403	104.4	926	96.1	351	118.8
こねぎ	153	93.1	1,024	111.2	156	95.5	1,181	122.1	114	101.7	1,201	116.4	424	96.2	1,129	116.9
糸みつば	41	78.0	505	101.9	41	88.2	538	115.8	30	92.8	728	119.8	112	85.3	577	112.6
しゅんぎく	17	90.5	1,176	139.4	18	106.5	1,196	102.7	12	131.6	1,542	99.7	47	104.8	1,277	115.5
にら	205	92.3	758	125.8	210	81.6	961	164.3	166	103.1	921	152.4	581	90.7	878	147.4
セルリー	237	86.3	289	132.0	206	69.4	335	149.6	130	72.1	411	158.1	572	76.2	333	144.4
カリフラワー	52	84.4	336	118.9	43	80.3	436	126.9	36	84.3	478	129.6	130	83.0	407	124.8
ブロッコリー	653	98.9	380	105.8	388	68.7	515	123.0	351	81.9	526	136.4	1,392	84.2	454	117.6
サラダな	25	81.5	621	228.6	31	106.7	529	146.6	22	94.1	491	107.8	78	93.9	548	154.3
パセリ	19	78.9	1,254	147.8	19	71.0	1,580	166.5	13	75.5	2,706	172.0	52	74.9	1,748	163.0
チンゲンサイ	102	93.3	326	126.9	94	93.1	385	118.3	68	85.8	486	122.9	265	91.2	388	121.8
エンダイブ	5	84.2	869	144.2	5	86.9	863	124.1	3	98.4	894	107.1	13	88.4	873	126.6
ミニトマト	611	89.1	731	131.2	536	84.7	769	129.9	454	84.2	854	132.5	1,600	86.2	778	131.0
とうもろこし	1,401	88.0	216	128.8	935	72.8	226	102.5	786	92.7	280	107.5	3,122	83.8	235	113.6
いんげん	82	86.6	962	123.0	61	72.7	1,140	103.2	56	54.9	1,202	136.2	199	70.9	1,085	118.5
えだまめ	475	98.1	938	111.8	612	115.9	897	96.9	495	109.8	849	92.5	1,582	108.2	894	100.0
やまといも	58	115.4	579	87.1	72	121.7	603	87.9	42	125.6	608	86.4	173	120.4	596	87.3
根しょうが	201	92.6	635	114.0	168	84.7	625	110.7	117	99.5	616	105.0	486	91.1	627	110.7
マッシュルーム	46	112.5	763	95.7	46	111.3	760	93.6	48	146.2	671	83.7	141	121.7	730	90.9

品目 (果実)	7月下旬				8月上旬				8月中旬				7月下旬～8月中旬合計			
	入荷量	前年比	価格	前年比	入荷量	前年比	価格	前年比	入荷量	前年比	価格	前年比	入荷量	前年比	価格	前年比
みかん類	359	96.9	966	99.1	443	102.0	970	99.8	137	128.5	929	103.6	939	103.0	963	99.8
(ハウスみかん)	359	96.9	966	99.1	443	102.0	970	99.8	137	128.5	929	103.6	939	103.0	963	99.8
かんきつ類	380	95.0	268	91.5	347	98.8	257	96.8	251	96.1	263	104.6	978	96.6	263	96.4
りんご類	496	63.3	536	131.8	548	60.2	537	130.6	354	81.0	457	118.0	1,397	65.6	516	127.6
(ふじ)	359	64.8	567	130.3	337	56.2	591	133.6	117	60.2	569	129.1	814	60.3	578	131.4
いちご類	19	109.4	1,985	118.0	17	111.9	1,956	104.9	12	120.3	1,775	94.3	48	112.9	1,923	107.1
メロン類	1,007	113.7	463	91.5	1,060	98.9	396	86.1	516	83.6	439	117.4	2,583	100.3	431	94.7
(アールスメロン)	146	89.2	733	102.8	260	95.7	549	91.5	123	124.4	708	107.2	528	99.0	637	98.6
(貴味メロン)	161	82.9	373	99.7	77	82.6	319	82.2	18	69.2	313	114.2	255	81.6	353	95.3
すいか類	4,838	126.0	215	89.7	4,845	92.5	179	89.7	1,688	76.6	193	125.4	11,371	100.8	197	96.1
(すいか大王)	4,186	125.0	206	87.9	4,449	95.5	173	89.1	1,492	76.7	180	121.6	10,127	101.8	188	94.5
(こだますいか)	651	132.9	274	98.6	396	68.2	253	101.8	197	75.6	294	147.3	1,244	93.5	270	108.3
日本なし類	1,168	275.0	455	82.5	2,693	134.8	395	84.5	2,371	126.0	323	80.8	6,233	144.8	379	84.9
(なし(幸水))	1,160	278.0	456	82.2	2,658	134.7	392	84.3	2,348	125.4	323	80.7	6,165	144.7	378	84.8
(なし(豊水))	0	-	0	-	0	-	324	-	6	-	309	-	6	-	310	-
ぶどう類	644	125.9	1,251	92.8	1,231	118.0	1,102	97.7	926	107.9	1,037	102.3	2,802	116.1	1,115	98.3
かき類	6	90.5	1,012	96.0	15	109.9	875	87.8	13	167.8	795	94.9	34	120.6	871	89.9

主要品目一覧(都中央千葉県産)

品目 (野菜)	7月下旬				8月上旬				8月中旬				7月下旬～8月中旬合計			
	入荷量	前年比	価格	前年比	入荷量	前年比	価格	前年比	入荷量	前年比	価格	前年比	入荷量	前年比	価格	前年比
だいこん	7	124.6	129	155.7	10	212.0	107	100.7	11	7745.8	115	186.4	28	270.7	115	123.9
にんじん	91	123.6	140	109.3	33	146.9	186	79.7	18	192.7	188	249.9	141	134.8	157	107.7
キャベツ類	20	128.4	90	140.6	12	27.3	107	201.1	8	1018.0	88	136.5	40	67.3	95	168.1
ほうれんそう	4	94.0	729	122.2	4	87.7	700	88.4	3	80.4	724	90.1	11	88.1	717	99.2
ねぎ	109	86.4	282	111.2	39	53.9	303	125.9	18	74.7	445	107.9	166	74.6	305	114.3
レタス類	13	71.6	326	147.6	17	80.1	333	151.8	12	85.6	255	110.5	43	78.7	308	138.2
きゅうり	160	120.4	299	131.7	126	138.1	270	114.2	62	168.8	352	125.3	348	133.4	298	125.3
なす	27	85.1	281	140.2	14	57.7	261	156.7	7	45.3	194	112.3	48	67.1	262	143.5
トマト	122	81.3	296	146.5	90	82.2	315	139.1	112	109.7	381	145.8	325	89.6	331	146.2
ピーマン	8	151.1	453	140.4	7	100.3	522	144.9	4	108.7	582	129.2	19	119.4	506	136.8
さといも	5	486.9	463	229.9	36	78.1	531	104.1	39	119.9	480	92.6	79	101.0	501	98.5
ばれいしょ類	211	58.3	70	76.6	84	37.9	77	84.7	21	36.6	89	85.8	316	49.3	73	79.1
かんしょ	95	99.9	243	151.0	158	99.1	297	127.3	157	111.0	290	118.4	409	103.5	282	128.0
かぶ	153	98.8	107	102.1	128	82.0	107	99.9	82	111.8	120	96.4	363	94.5	110	100.4
ごぼう	4	86.2	472	120.8	2	50.5	491	136.2	1	266.9	493	148.9	7	82.3	481	128.6
こまつ菜	8	70.5	320	137.2	7	54.9	323	90.9	5	61.7	410	98.2	20	61.9	344	104.3
しゅんぎく	2	77.7	1,186	143.9	1	70.8	1,213	109.2	0	34.7	1,497	99.5	3	67.9	1,223	117.1
サラダな	11	97.6	571	208.6	13	109.0	469	138.3	9	102.9	435	106.5	33	103.3	495	148.3
パセリ	6	97.3	1,092	125.3	5	88.4	1,276	128.5	4	93.5	2,168	164.5	16	93.1	1,436	139.3
ミニトマト	56	132.5	587	103.2	46	165.4	580	96.8	31	312.1	716	108.6	133	166.4	615	104.1
とうもろこし	729	108.0	239	128.1	364	92.0	219	96.5	35	72.7	281	109.2	1,128	100.8	233	114.7
いんげん	2	69.9	969	162.6	2	70.4	990	129.3	1	234.4	732	124.0	6	83.9	921	138.4
えだまめ	35	71.4	722	115.4	21	104.9	635	95.0	8	116.6	644	98.4	64	84.5	683	106.9
やまといも	35	109.4	586	89.6	45	125.4	603	89.7	26	124.7	606	89.4	106	119.4	598	89.7

品目 (果実)	7月下旬				8月上旬				8月中旬				7月下旬～8月中旬合計			
	入荷量	前年比	価格	前年比	入荷量	前年比	価格	前年比	入荷量	前年比	価格	前年比	入荷量	前年比	価格	前年比
メロン類	141	83.8	381	101.0	41	80.9	350	84.9	7	46.6	459	156.0	189	80.7	377	99.4
(アールスメロン)	6	88.5	600	103.4	7	87.1	538	96.7	5	160.0	532	118.8	17	100.2	557	102.0
(貴味メロン)	131	86.6	368	101.3	31	79.4	310	78.5	2	29.1	299	108.2	164	82.9	356	97.3
すいか類	240	129.0	202	92.5	65	66.4	159	86.8	37	130.3	151	159.1	342	109.6	188	96.0
(すいか大王)	199	116.1	195	89.5	59	69.2	156	83.8	34	141.6	155	170.1	292	104.1	182	92.5
(こだますいか)	41	278.2	235	105.2	6	46.5	192	117.7	3	63.0	88	76.7	49	159.3	223	119.9
日本なし類	276	1045.8	489	100.3	824	194.0	438	84.1	710	98.9	311	73.0	1,810	154.8	396	85.7
(なし(幸水))	272	1136.8	490	98.2	822	194.6	438	84.0	702	97.9	311	73.0	1,796	154.5	396	85.8
(なし(豊水))	0	-	0	-	0	-	0	-	6	-	309	-	6	-	309	-

注) 斜体で表示した品目は、季節的に入れ替えをします。
0は単位に満たないもの。-は数値の発表がないもの。

前年比10%以上
前年比10%以下

資料: 東京青果物情報センター 速報

2 9月の見通し

野菜

北海道・東北産及び高冷地産を中心に回回り、関東産の「きゅうり」「トマト」等の果菜類や「かんしょ」「さといも」等の土物が漸増する。

高温・干ばつの影響は徐々に解消され、多くの品目で入荷量は回復する見込み。一方で、北海道産の「だいこん」「ばれいしょ」等の一部品目では7月の長雨の影響による生育の遅れから入荷量の減が見込まれる。野菜全体の入荷量は、前年及び平年をやや下回る見込み。

入荷量の増加とともに、平年を大幅に上回っていた相場は弱含みとなるが、野菜全体の価格は、前年及び平年をやや上回る見込み。

果実

「日本なし類」「ぶどう類」「もも」を中心に回回る。「りんご類」「みかん類」などの入荷量も増え、徐々に品目が切り替わる。

生育が前進傾向の「日本なし類」「もも」などは切り上りが早まり入荷量が多かった前年を下回る見込みだが、同様に生育が順調に進んでいる「りんご類」「みかん類」は入荷量が少なかった前年を上回る見込み。

果実全体では、入荷量は前年及び平年をやや下回り、価格は高かった前年並で、平年をかなり上回る見込み。

品目	入荷量(t)		単価(円/kg)		備考 (県内産地の生育状況等)
	前年比	平年比	前年比	平年比	
トマト	⇒	↘	⇒	↗↗	主産地は北海道、青森、福島、千葉県。北日本は低温と日照不足、福島の平野部と関東で高温により、入荷が遅れている。入荷量は少なかった前年並、平年をやや下回る見込み。
さといも	⇒	⇒	↗↗	⇒	主産地は千葉、埼玉県。本県では、干ばつの影響で生育不良やイモの肥大遅れが見られるが、一部圃場ではかん水で作柄を回復している。入荷量は前年及び平年並の見込み。
かんしょ	↗	⇒	↘	⇒	主産地は千葉、茨城県。台風の影響で、高温干ばつによる生育遅れは回復し、イモの肥大は良好である。入荷量は少なかった前年をやや上回り、平年並の見込み。
日本なし	↘↘	↘↘	⇒	⇒	主産地は栃木、福島、茨城、千葉県。全国的に生育が前進し、幸水は8月にほぼ終了、豊水は切り上りが早まる見込み。入荷量は前年及び平年をかなり下回る見込み。
			増加	減少	

凡例			
⇒	平年並: ±2%	↗↗, ↘↘	かなり高, かなり低: ±6~15%
↗, ↘	やや高, やや低: ±3~5%	↗↗, ↘↘	大幅高, 大幅低: ±16%以上

3 今月の青果物

トマト

主要産地のトマトの入荷量(東京都中央卸売市場)

産地	29年9月入荷量	29年9月シェア率
北海道	1,218 t	16.8 %
青森	1,172 t	16.2 %
千葉	1,168 t	16.1 %
福島	1,118 t	15.4 %

今後の競合産地の動向は?

8~11月に入荷するトマトは、主に北海道、青森県、福島県、千葉県、茨城県が主産地です。

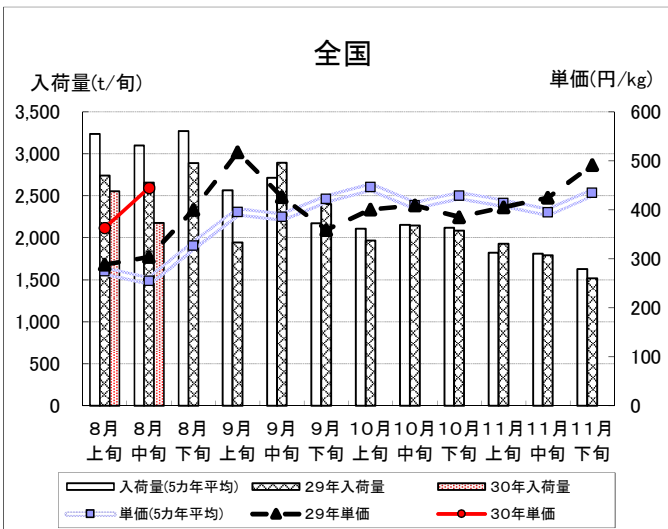
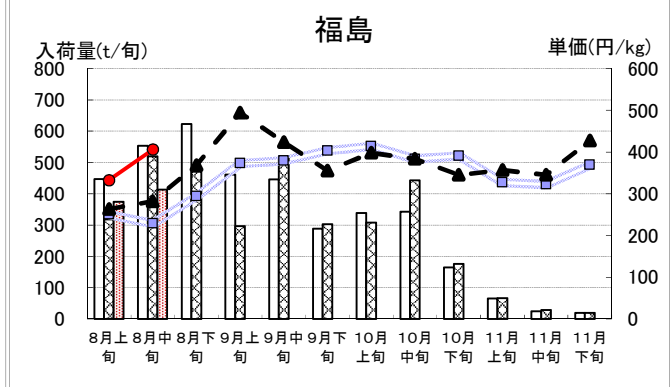
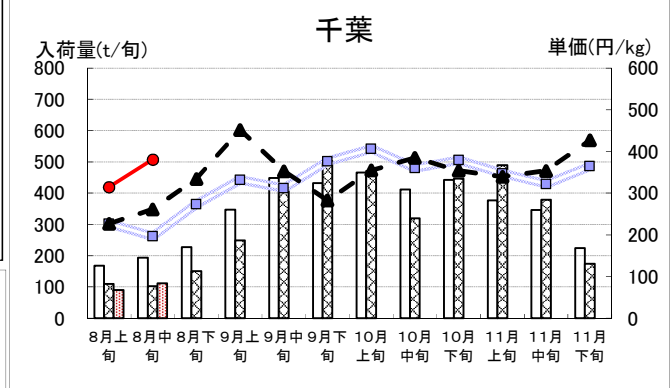
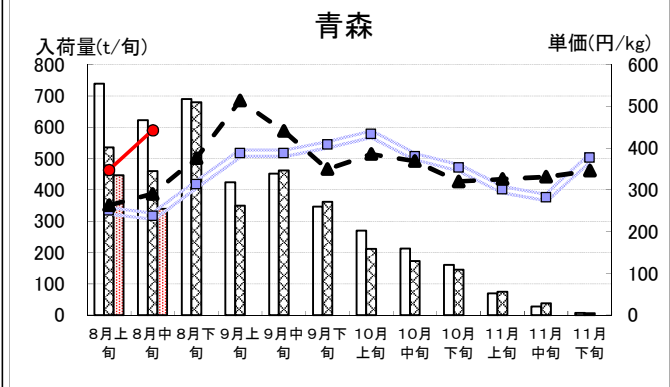
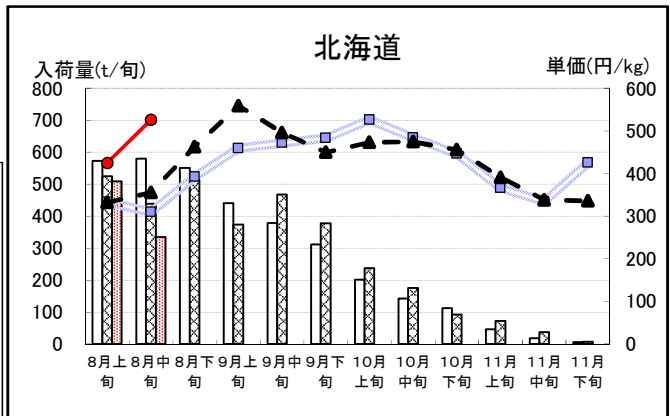
東京都中央卸売市場へは、北海道・東北産に加え、9月からは関東近県産が、さらに10月からは熊本県、愛知県産が入荷し、産地リレーしていきます。千葉県からは、8月の夏秋作に続き、抑制作のトマトが8月下旬から入荷し、9~10月にかけて増量していきます。

本年は、低温・日照不足の影響で北海道・東北産の入荷量が平年を下回っており、少ない状況は9月上旬まで続くと見込まれます。また、9月から入荷が本格化する関東産は、高温による花落ちや、低段での小玉傾向が見られることから、当初の入荷量は平年を下回ると予想されます。

そのため、全体では、9月上旬までは入荷量が少ない状況となりますが、中旬以降は遅れていた北海道・東北産と、関東産の抑制作が重なり、入荷量が増える見込みです。

9月全体の入荷量は、少なかった前年並みで平年を下回る見込みです。

9月入荷予測	7,220t(前年比99.8%、平年比96.9%)		
9月価格予測	430円(前年比100.3%、平年比107.5%)		
9月市況予測	(上旬) 強保合 ↗	(中旬) 弱保合 ↘	(下旬) 保合 ⇒



Ⅱ 花き(切花)情報

8月(中旬)までの経過

旧盆需要中心の動き。高温の影響により菊類を中心に入荷が遅れ、入荷量は平年をやや下回り、相場は平年をかなり上回った。

販売経過 (東京都中央卸売市場大田市場)

項目	経過
入荷量	7月下旬は平年を大幅に下回った。8月上旬は平年をやや上回ったものの、8月中旬は平年をかなり下回った。
相場	7月下旬は入荷量が少なく平年を大幅に上回った。8月上旬は平年をやや上回ったものの、盆需要期終盤から終了後の取引となる8月中旬は平年をかなり下回った。
動向	近年増加傾向である輸入のスプレー菊の入荷量は、平年を大幅に上回ったものの、前年並であった。

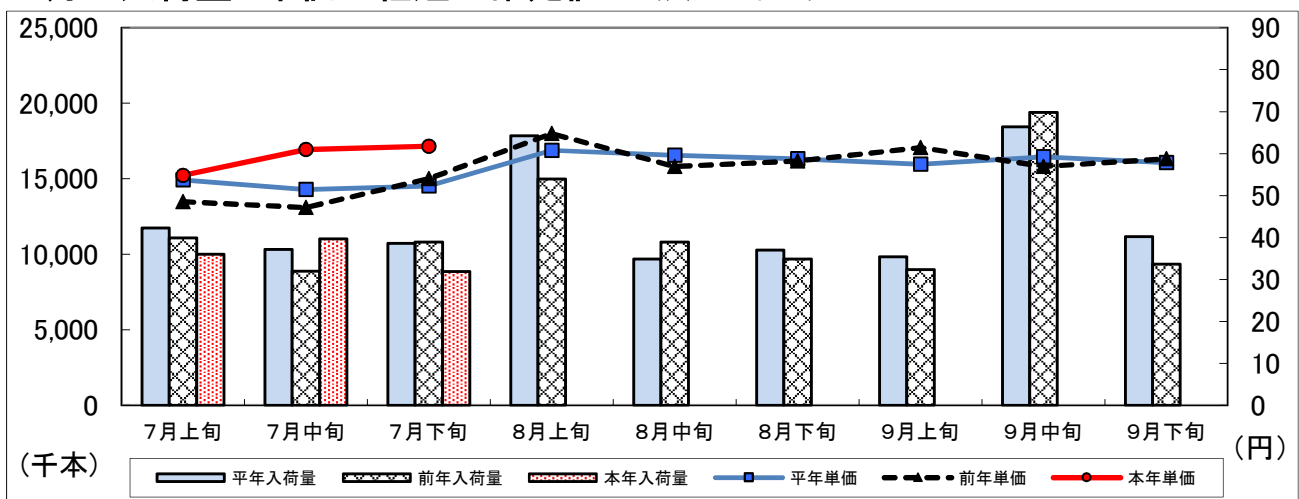
品目別経過

品目	経過	
輪菊	株大田花き	各産地高温の影響が大きく、生育の遅れが目立った。愛知県、長野県は、旧盆前に入荷量が少なく、注文対応が厳しかった。旧盆明けもダラダラと入荷が続いた。
スプレー菊	F A J	愛知・栃木・輸入が主体。昨年同月よりやや少ない入荷量で、堅調な販売となった。
	東京フラワーポート(株)	国産、輸入物のどちらも入荷が少なく、13日までは不足感から価格が高騰した。

9月の見通し

品目	見通し	
ケイトウ	F A J	彼岸に向けて出荷まとまる見込みも高温の影響で不安定要素が多い。
ガーベラ	株大田花き	各産地、新品種が9月中には出揃う。8月の高温を受け上旬はやや落ち着いた入荷量となる。中、下旬はブライダルシーズンに入り、相場も緩やかではあるが上がり基調となる。

7月の入荷量と単価の経過<確定値>〔株大田花き〕



花き流通情報連絡協議会資料より作成 平年値は過去3カ年の平均

Ⅲ 千葉県内市場における園芸品の市況概況

青果物

単位：t、円/kg

品目	H30.7月				累計（H30.1～H30.7月）			
	入荷量	前年比	単価	前年比	数量	前年比	単価	前年比
野菜	16,357	0.77	215	1.24	137,249	0.88	201	1.05
だいこん	1,656	0.74	111	1.40	15,663	0.83	113	1.32
にんじん	798	0.71	135	1.43	8,050	0.82	145	1.04
はくさい	1,003	0.93	76	1.18	9,295	0.85	100	1.08
キャベツ	2,445	0.63	88	1.46	24,398	0.84	109	1.20
ねぎ	530	0.80	342	1.00	5,261	0.82	327	1.09
トマト	1,123	0.73	302	1.22	5,965	0.78	317	1.01
きゅうり	792	0.79	345	1.43	4,821	0.78	295	1.11
ばれいしょ	652	0.67	60	0.50	9,378	0.98	105	0.56
たまねぎ	1,346	1.19	92	1.04	12,209	0.95	98	0.96
レタス	883	0.67	156	1.44	5,937	0.82	196	1.26
果実	4,609	0.94	364	1.06	28,634	0.88	404	1.10
みかん	45	0.89	874	0.95	3,223	0.71	331	1.25
かき類	2	2.04	985	1.00	111	0.74	342	1.20
グレープフルーツ	141	0.98	175	1.02	704	1.01	209	0.97
なし類	267	4.56	483	0.93	300	19.98	465	1.73
ぶどう類	135	1.12	987	0.95	464	1.09	681	1.00
いちご類	3	0.80	1,766	1.14	2,667	0.95	1,143	1.03
すいか類	1,580	0.85	227	1.08	3,565	0.82	238	1.07
メロン類	595	0.75	401	1.05	2,095	0.84	390	1.00
バナナ	418	0.88	162	1.00	2,875	0.82	165	1.11
りんご	134	0.57	502	1.31	3,277	0.85	333	1.19
その他	221	1.01	138	0.93	1,749	0.95	176	0.97
青果物合計	21,187	0.80	247	1.20	167,632	0.88	235	1.07

花き

単位：千本（千鉢）、円/本（鉢）

品目	H30.7月				累計（H30.1～H30.7月）			
	入荷量	前年比	単価	前年比	数量	前年比	単価	前年比
切り花	1,670	0.42	59	1.20	17,436	0.63	59	1.07
きく	606	0.42	58	1.18	5,734	0.60	63	1.05
バラ	54	0.28	54	1.08	718	0.55	76	1.14
カーネーション	208	0.40	46	1.15	2,451	0.67	45	1.00
枝物	29	0.38	99	1.03	394	0.64	105	0.98
鉢物	70	0.95	111	0.85	807	0.92	130	0.98
その他	1	0.12	87	0.71	19	0.70	60	0.65
花き合計	1,770	0.43	61	1.19	18,656	0.64	63	1.07

※県内公設卸売市場実績。品目は主なもの。数値の「0」は入荷はあるが単価に満たないことを示す。

※「-」は、数値の発表がないことを示す。

※平成30年4月1日から市川市地方卸売市場が民営化され調査対象外となった。

V や っ ら っ ば 閑 話

変化のスピード

首都圏マーケティングセンターの業務の柱として「情報の提供」がある。

皆さんに御覧いただいている園芸市場情報もそうだが、市場卸売会社等からの要望や提案、市場で掴んだ品目の動向などの情報をお知らせすることも重要な仕事の一つである。

これ等の情報の中には、産地化につながったものもあれば、逆に上手く行かなかったものもある。今回は、上手く行かなかったものに焦点を当てて話を進めたい。

数ある過去の事例の中でトラウマとなっているのは「みずな」であろう。

某卸売会社から「千葉で「みずな」を作らないか」と誘いがあった。当時「みずな」は京野菜で鍋商材という認識であった。関係者で検討されたが、鍋商材として「しゅんぎく」の生産を推進していたこともあり、積極的には推進しないこととなった。その後この話は某県に持ちかけられ、大当たりしてしまったというものである。

今でも市場から投げ掛けられた品目を推進ラインナップからはずす時には、「みずな」の二の舞にならないか、他県に取られないかと大きな不安を感じる。

それにしても、某県での取組の速さは目を見張るものがある。

すぐ翌年から出荷が始まり、年を追うごとにうなぎのぼりで増加していった。

たとえ本県で取り組んでいたとしても、こうはならなかったのではなからうか？

要望に対し、冷めないうちに取り組むという姿勢は見習うべきところがある。

本県で産地化に取り組む場合にハードルがある。

まず、先進産地への遠慮である。既存産地があると、その品目は〇〇地区でやっているとして、他の地区では取り組もうとしないケースが多い。

二点目として、新規品目に対する保証である。生産者は損したくない、関係者は損をさせられないということから、価格が決まらなければ推進は難しい。市場関係者も相場という外因があるため価格を約束することは難しい。双方の合意点を見つけることがネックとなる。

三点目は、取組のスピードである。市場の関係者からは、「千葉に話すと回答に早くても2週間かかる、遅いとそれっきりだ。某県に話すと2日で回答が返ってくる。何が違うの？」と良く言われる。産地化についても然りである。時間がかかりすぎている。

これからはこの三点に加え、新たに取り組む者を既存の生産者から「探す」のではなく、新規に「育成する・確保する」という作業も必要になるだろう。

産地化を成し遂げた先輩達は「産地は隣でできる。」と言っておられた。傍から眺めていた方が冷静に判断できるということか。変化を求めている生産者をリストアップしておき、要望に対応させるということはできないものか。

書きながら、「新たに何かやりたい」という農家の相談を「もう少し考えてみたら」と受け流した自分自身も反省しきりである。あの時やっていたら、今は変わっていたかもしれない。今やらなければ未来は変わらない。

(やっちゃんばヨットマンⅢ)

V 首都圏揭示板



暑い夏に熱い戦い！戦乱の果実売り場？！

8月下旬、大田市場内で果実の試食宣伝やトップセールスが次々に行われました。

- 20日 長野県知事トップセールス（リンゴ・シナノリップ等）
- 21日 山形県（リンゴ・ファーストレディ）
- 21日 岡山県副知事トップセールス（ぶどう・シャインマスカット等）
- 23日 JAふえふきトップセールス（ぶどう・シャインマスカット）
- 24日 石川県知事トップセールス（ぶどう・ルビーロマン）
- 25日 山梨県知事トップセールス（ぶどう・ゴルビー、シャインマスカット等）
- 27日 JA常総ひかり八千代（日本なし・あくとなし（豊水））
- 28日 鳥取県知事トップセールス（日本なし・二十世紀）
- 31日 JAnagano（ぶどう・ナガノパープル）

各県で育成した品種や、人気のシャインマスカットが各産地から日替わりで登場しました。多くの産地で今年は栽培環境が厳しいとのことでしたが、甘みのある果実を厳選して提供していました。特にシャインマスカットの試食では、開始とともに人が群がり、あっという間に無くなります。まだまだ根強い人気を感じました。

各産地が知事、副知事やキャンペーンガール等と一緒に売り込みを行っていました。そのような中、鳥取県の二十世紀なしトップセールスの際に来場された、石破茂衆議院議員にはテレビ局も多数取材に訪れるなど宣伝効果は抜群でした。

本県産果実は豊水梨が出回り時期となっていますが、果実売り場では甲子園並みの熱闘が繰り広げられています。より積極的なPRが必要と感じました。



石川県育成品種 ルビーロマン



JAふえふきシャインマスカット



平井県知事と石破衆議院議員が来場



鳥取県 産地ごとの二十世紀

新甘泉



9月は花を使って願いと感謝を

皆さんは「五節句」を全てご存知でしょうか。

1月7日 人日（七草の節句）、3月3日 上巳（桃の節句）

5月5日 端午（菖蒲の節句）、7月7日 七夕（笹の節句）

そして9月9日重陽（菊の節句）が五節句になります

ほとんどの節句は、その日に行う行事がだいたいわかるかと思いますが、一般的にあまりなじみのないのが、重陽の節句です。菊の節句とも呼ばれるように、菊を飾り、菊酒を飲み、不老長寿を願う日です。

9月は9日に自らの長寿を願い、17日の敬老の日に親や祖父母を敬い、20日から26日の彼岸で故人を偲ぶ、しっとりとした行事が続きます。

ぜひとも色々な場面で花を用いてみてはいかがでしょうか。



敬老の日の商品提案 コチョウランが並んでいました