

園芸市場情報

平成30年1月号

www.pref.chiba.lg.jp/ryuhan/engei/

発行：千葉県農林水産部流通販売課
首都圏マーケティングセンター
住所：〒143-0001 東京都大田区東海3-2-1
大田市場事務棟4F
電話：03-5492-5416・5407
FAX：03-5492-5407

1月の相場見通しは？！

野菜類は、入荷量は前年を下回り、相場は前年を上回るか！

果実類は、入荷量は前年を下回り、相場は前年を上回るか！

花きは、入荷量は前年並、相場は前年並か！



<今月の写真>

* 明けましておめでとうございます！今年も初市を迎えました *

平成30年1月5日(金)初市を迎えた東京都中央卸売市場では、各社初競りが行われました。

大田市場では、東京青果をはじめ、東京荏原青果、東京神田青果市場、大田花き、フラワーオークションジャパンの各社が、それぞれ競売場にて社長の年頭挨拶を行い、新たな年のスタートを切りました。

恒例となっている初市ですが、セリ人、買参人共いつにも増して活気に満ち溢れていました。

市場法の改正などもあります、市場は青果物及び花き流通の要であることに変わりはありません。

今年一年が穏やかに、そして生産者及び関係者の皆様に幸多き年となるようお祈り申し上げます。



東京青果（株）川田社長挨拶



東京荏原青果（株）大角社長挨拶



東京青果による宝船の競売



(株) 大田花きにおける新年の挨拶

CONTENTS (目次)

I 青果情報

- 01 12月(中旬まで)の経過
 02 東京都中央卸売市場の主要品目の入荷量と価格
 04 1月の見通し
 05 今月の青果物
 特集「きゅうり」

II 花き(切花)情報

- 06 12月(中旬まで)の経過(販売経過、品目別経過)
 1月の見通し(ストック、カラー)
 11月の入荷量と単価の経過 <確定値>

III 千葉県内市場における園芸品の市況概況

- 07 11月の青果物と花き

IV やっちゃんば閑話

- 08 ネット通販

V 首都圏掲示板

- 09 市場は休日対応中！正月休み中も稼働しています！
 この日のために！初市に合わせて山形県産さくらんぼが入荷！

用語解説

園芸市場情報に使用する主な用語解説	急騰	: 前日に比べ大幅に価格が上がる。(3割程度以上)	変動の幅を示す用語	平年並	: ±2%以内
	強い	: 前日に比べ10%程度以上価格が上がる。		やや	: ±3~5%
	強保合	: 前日に比べ5%程度以上価格が上がる。		かなり	: ±6~15%
	保合	: 前日とほとんど同じ価格。		大幅	: ±16%以上
	弱保合	: 前日に比べ5%程度以上価格が下がる。			
	弱い	: 前日に比べ10%程度以上価格が下がる。			
	急落	: 前日に比べ大幅に価格が下がる。(3割程度以上)			
	まちまち	: 産地、品種により、価格の騰落が異なること。			

I 青果情報

1 11月下旬～12月中旬までの経過

気象	北から寒気が流れ込み、全国的に気温が低くなり、日本海側では降雪量が多く、太平洋側では晴天の日が多くなった。 気温は、全国的に平年より低くなった。 降水（雪）量は、北・東日本の日本海側では平年を上回ったが、太平洋側では平年を下回った。 日照時間は、北日本の日本海側では平年より少なく、太平洋側では平年より多く、特に東日本の太平洋側では多かった。
----	--

野菜類

入荷量	東京都中央卸売市場への入荷は、関東・西南暖地産が主力となっている。 台風21・22号の被害を受けた一部地域の影響に加え、10月の日照不足及び12月上旬からの強い冷え込み・少雨により、「だいこん」「ほうれんそう」「レタス類」等で前年を下回った一方で、台風等の影響をほとんど受けなかった「トマト」や「はくさい」等を中心に前年を上回った。 野菜全体では、11月下旬から12月中旬の入荷量は122,946t（前年比95.8%）と平年並であった前年をやや下回った。
相場	入荷の増減を繰り返し、断続的に来る端境から、市場には不足感が常に漂っており、価格は、「だいこん」「はくさい」「キャベツ類」「ほうれんそう」「ねぎ」「レタス類」等を中心に高値となった。特に「ほうれんそう」は前年比180.7%、「レタス類」は前年比204.7%となるなど大幅な高値となった。 野菜全体では、11月下旬から12月中旬までの価格は、285円/kg（前年比107.3%）と高かった前年をかなり上回った。

果実類

入荷量	「みかん類」「りんご類」「いちご類」を中心に上回った。 「みかん類」は、「早生」から「普通」に切り替った。入荷量は「早生」は前年並だが、「普通」が着果不足と生育の遅れにより前年を大幅に下回り、「みかん類」では前年をやや下回った。「りんご類」は順調、「いちご類」は九州の主産地が遅れたが関東産は順調で、それぞれ前年を上回った。 果実全体では、入荷量は11月下旬から12月中旬で47,783t（前年比96.3%）と前年をやや下回った。
相場	「みかん類」は、入荷が少ない予想から引き合いが強く、高かった前年をかなり上回った。「いちご類」は小玉の割合が少ないため、業務向けの引き合いが強く、高かった前年をやや上回った。 多くの品目で前年を上回り、果実全体では、11月下旬から12月中旬までの価格は405円/kg（前年比106.5%）と高かった前年をかなり上回り、平年も大幅に上回った（平年比118.6%）。

東京都中央卸売市場における入荷量と価格

平成29年11月下旬～12月中旬

(単位:t、%、円/kg)

品目	11月下旬				12月上旬				12月中旬				11月下旬～12月中旬合計			
	開市日数 本年8日・前年8日				開市日数 本年7日・前年8日				開市日数 本年9日・前年8日				開市日数 本年24日・前年24日			
	入荷量	前年比	価格	前年比	入荷量	前年比	価格	前年比	入荷量	前年比	価格	前年比	入荷量	前年比	価格	前年比
野菜総量	40,230	97.2	279	104.8	38,462	86.0	280	105.1	44,253	104.8	295	111.5	122,946	95.8	285	107.3
うち外国産	1,140	91.8	304	87.9	1,232	89.2	272	83.4	1,571	114.9	275	90.9	3,943	98.8	283	87.1
果実総量	15,380	97.2	340	101.0	14,979	84.3	395	106.8	17,423	108.8	471	108.4	47,783	96.3	405	106.5
うち外国産	1,241	88.8	208	104.8	1,060	70.6	217	111.7	1,252	96.4	229	113.3	3,553	84.7	218	110.1

主要品目一覧(都中央全体)

(単位:t、%、円/kg)

品目 (野菜)	11月下旬				12月上旬				12月中旬				11月下旬～12月中旬合計			
	入荷量	前年比	価格	前年比	入荷量	前年比	価格	前年比	入荷量	前年比	価格	前年比	入荷量	前年比	価格	前年比
だいこん	3,728	91.9	123	130.0	3,366	73.9	128	146.4	3,811	97.4	139	152.6	10,905	87.1	130	143.1
にんじん	2,549	99.8	134	74.7	2,595	90.8	124	83.3	3,138	115.9	129	92.5	8,282	102.0	129	83.0
はくさい	5,401	107.4	104	122.1	4,892	93.2	95	122.4	5,708	126.1	98	123.9	16,001	108.1	99	122.9
キャベツ類	4,718	97.2	119	98.1	4,260	81.9	128	118.2	4,485	103.3	145	127.7	13,463	93.5	131	114.2
ほうれんそう	237	47.9	976	195.1	307	53.8	829	172.7	315	63.1	859	178.0	859	54.9	881	180.7
ねぎ	1,699	96.2	398	128.5	1,641	85.7	368	114.2	1,957	109.3	309	101.1	5,298	96.8	356	113.8
レタス類	1,474	64.9	570	225.8	1,554	58.9	469	176.3	1,699	61.2	482	215.3	4,727	61.5	505	204.7
きゅうり	1,332	87.3	491	125.7	1,297	85.9	497	107.7	1,528	100.7	529	117.7	4,157	91.3	507	116.9
なす	425	73.1	568	118.1	309	64.5	759	153.3	358	87.1	778	141.0	1,093	74.2	691	136.7
トマト	1,517	130.2	491	71.2	1,441	106.0	513	71.7	1,482	97.2	519	97.6	4,440	109.6	508	79.4
ピーマン	582	89.5	559	112.6	524	80.6	543	122.9	472	98.9	662	134.0	1,578	88.8	584	122.8
さといも	342	110.2	291	110.6	360	91.9	286	101.3	607	94.7	305	102.4	1,308	97.4	296	103.8
ばれいしょ類	2,418	100.4	108	59.6	2,626	101.4	112	60.4	3,030	123.6	111	58.1	8,074	108.4	110	59.4
たまねぎ	3,799	108.5	85	116.9	3,577	91.0	90	121.3	4,019	106.5	94	126.1	11,394	101.7	90	121.5
生しいたけ	269	105.2	1,108	104.0	250	93.9	1,104	103.0	260	110.9	1,128	102.3	778	103.0	1,114	103.1
かぼちゃ	1,050	139.2	155	51.7	1,099	121.3	180	67.5	1,402	110.2	186	71.7	3,551	121.1	175	64.3
さやえんどう	16	80.1	1,377	109.3	26	81.5	1,309	119.8	33	78.0	1,355	135.3	76	79.6	1,344	123.5
かんしょ	1,121	97.3	227	98.2	1,039	90.7	216	101.2	1,321	118.6	217	98.2	3,481	102.0	220	99.1
かぶ	465	73.8	175	129.7	477	81.2	160	121.1	445	85.6	190	146.5	1,386	79.8	175	131.9
ごぼう	430	150.2	223	58.5	372	115.9	243	59.3	453	120.5	267	65.6	1,256	127.6	245	61.2
こまつ菜	275	75.9	695	202.1	286	88.7	589	123.6	289	95.8	687	189.4	850	86.1	657	167.1
こねぎ	116	96.3	1,244	112.5	108	87.4	1,117	110.6	126	109.3	1,128	113.3	349	97.4	1,163	112.1
糸みつば	44	88.1	671	136.8	40	85.4	675	126.0	50	112.0	743	100.4	134	94.8	699	119.6
しゅんぎく	91	74.8	828	153.5	97	76.1	788	116.3	98	80.7	991	172.0	286	77.2	870	145.3
にら	212	85.6	1,068	122.3	186	81.6	1,160	127.8	209	92.9	1,309	139.0	607	86.6	1,179	130.1
セルリー	233	103.8	363	121.8	212	82.9	318	130.3	271	101.7	282	108.9	716	95.9	319	120.1
カリフラワー	100	90.8	316	109.3	123	97.9	287	93.5	92	99.5	386	116.0	315	96.0	325	105.5
ブロッコリー	752	95.5	478	112.5	801	93.7	436	94.3	619	88.3	588	135.6	2,172	92.7	494	112.0
サラダな	29	85.7	823	161.7	24	95.9	1,025	173.9	27	91.4	1,305	216.4	80	90.5	1,045	185.6
バセリ	18	97.4	1,686	68.2	18	97.8	2,021	100.4	25	126.0	2,426	83.9	61	107.6	2,090	84.6
チンゲンサイ	120	87.4	459	143.1	115	89.8	495	145.1	138	115.3	485	146.2	373	96.8	480	145.0
エンダイブ	5	67.6	854	154.1	4	74.4	880	157.4	5	80.4	1,052	166.4	14	73.8	929	160.3
ミニトマト	450	121.8	747	68.0	447	85.6	840	82.9	536	105.5	901	113.2	1,434	102.4	833	87.1
とうもろこし	1	38.0	330	69.4	1	169.5	478	105.5	1	57.6	455	101.2	3	69.3	429	92.4
いんげん	42	44.1	1,416	158.5	46	61.2	1,631	164.2	76	84.5	1,238	137.6	164	63.0	1,394	150.8
そらまめ	1	100.8	1,279	106.8	3	91.6	1,324	119.9	9	144.2	1,155	109.8	12	124.7	1,201	111.4
えだまめ	13	165.1	1,026	83.9	11	114.1	1,069	81.6	8	99.7	1,102	89.6	32	124.7	1,061	84.3
やまといも	60	101.1	640	101.7	48	96.3	631	101.0	58	113.2	630	100.3	166	103.5	634	101.0
根しょうが	110	109.5	555	94.0	96	89.2	554	93.1	102	95.2	550	96.2	308	97.7	553	94.4
マッシュルーム	51	107.8	1,001	102.7	48	83.7	996	110.6	58	118.0	1,017	105.7	157	102.2	1,006	106.6

品目 (果実)	11月下旬				12月上旬				12月中旬				11月下旬～12月中旬合計			
	入荷量	前年比	価格	前年比	入荷量	前年比	価格	前年比	入荷量	前年比	価格	前年比	入荷量	前年比	価格	前年比
みかん類	7,821	94.4	281	100.2	8,252	83.1	312	108.4	10,223	106.0	343	116.6	26,297	94.4	315	109.4
(早生みかん)	7,689	94.5	283	100.5	7,178	87.5	309	109.2	4,828	134.2	328	116.8	19,695	98.8	304	107.6
(普通みかん)	83	66.8	225	86.2	1,070	62.5	328	106.1	5,394	89.2	355	117.9	6,548	83.1	349	115.5
かんきつ類	429	97.3	427	94.7	667	93.2	545	100.4	1,083	126.6	509	99.0	2,180	108.3	504	98.7
りんご類	2,778	101.0	287	88.8	2,463	94.5	290	88.1	2,469	122.5	292	86.7	7,710	104.6	290	88.0
(ふじ)	2,221	98.7	284	88.9	2,042	95.3	283	87.7	2,032	125.2	282	85.7	6,295	104.6	283	87.6
いちご類	365	127.9	1,879	100.1	599	105.1	1,743	102.3	876	105.6	2,172	107.3	1,840	109.2	1,974	104.4
(とちおとめ)	284	151.3	1,786	100.2	387	115.1	1,595	101.4	534	112.7	2,113	109.1	1,206	120.8	1,870	104.7
(あまおう)	22	50.6	2,710	119.1	74	87.2	2,413	113.0	113	82.9	2,390	103.6	209	79.0	2,431	108.2
メロン類	159	78.7	959	117.1	139	65.0	1,349	138.7	208	99.6	1,209	119.2	506	81.0	1,169	124.8
(アールスメロン)	124	75.8	1,109	124.4	115	70.2	1,502	135.7	162	115.9	1,384	114.9	401	85.8	1,333	125.7
すいか類	40	51.1	239	101.7	37	83.4	256	105.7	48	136.7	254	95.3	125	79.0	250	102.4
日本なし類	152	207.2	292	76.2	105	141.8	354	88.4	99	270.4	367	94.1	356	193.3	331	84.6
ぶどう類	160	117.3	1,285	108.0	102	91.5	1,306	96.4	113	107.3	1,456	114.6	374	106.2	1,342	106.1
かき類	1,987	101.7	246	91.4	1,317	77.7	243	90.7	745	113.6	307	98.2	4,050	94.1	256	93.1

主要品目一覧(都中央千葉県産)

品目 (野菜)	11月下旬				12月上旬				12月中旬				11月下旬～12月中旬合計			
	入荷量	前年比	価格	前年比	入荷量	前年比	価格	前年比	入荷量	前年比	価格	前年比	入荷量	前年比	価格	前年比
だいこん	2,135	84.8	123	133.0	1,796	74.2	127	148.5	2,001	112.2	137	154.3	5,933	88.3	129	144.8
にんじん	1,917	93.8	136	74.1	2,154	92.4	121	81.2	2,546	122.6	121	88.9	6,616	102.6	126	80.5
はくさい	14	4900.0	135	203.5	7	3662.9	123	142.5	3	1152.0	102	122.5	25	3149.3	127	162.5
キャベツ類	1,409	80.8	116	89.8	1,293	93.6	122	112.8	1,221	112.0	130	112.1	3,923	93.1	122	102.9
ほうれんそう	21	41.4	836	202.4	29	44.3	713	175.4	27	42.4	807	193.8	77	42.8	779	189.3
ねぎ	222	91.7	425	120.7	322	90.8	398	111.7	507	113.4	330	99.1	1,051	100.7	371	107.4
レタス類	66	81.4	465	178.6	68	55.6	430	150.5	111	70.3	510	208.6	245	67.8	476	181.7
きゅうり	162	100.3	473	118.9	227	99.1	495	105.5	327	108.4	523	119.1	716	103.4	503	114.4
なす	2	60.5	619	99.9	2	54.1	875	144.9	2	119.9	899	144.8	6	72.8	800	130.3
トマト	174	109.4	427	70.8	153	118.6	472	72.6	130	123.7	466	91.7	457	116.2	453	76.4
ピーマン	2	62.5	672	112.7	1	57.7	623	106.0	1	44.4	738	135.7	4	55.4	672	116.5
さといも	44	121.2	261	116.2	51	84.8	243	110.1	79	106.1	263	110.2	174	101.8	257	111.9
かんしょ	612	92.7	213	101.6	569	89.7	198	105.1	665	113.4	190	103.4	1,845	98.2	200	102.9
かぶ	338	67.3	184	138.6	371	77.5	159	123.5	325	74.8	186	147.5	1,035	73.0	176	135.8
ごぼう	0	20.2	443	130.1	0	15.2	810	105.1	0	253.6	366	73.6	0	50.0	433	82.1
こまつ菜	14	81.0	547	167.1	13	66.6	492	122.0	20	126.6	525	162.4	47	89.5	522	147.5
しゅんぎく	25	62.6	847	151.8	30	60.6	799	121.2	35	64.3	961	179.4	89	62.6	875	149.7
サラダな	12	105.1	764	163.9	9	105.5	992	186.4	11	113.1	1,303	227.5	33	107.8	1,011	194.5
パセリ	11	120.4	1,553	68.4	11	125.4	1,994	105.3	16	147.8	2,556	87.4	38	132.3	2,105	87.7
ミニトマト	76	193.4	590	54.1	54	131.8	769	68.2	45	92.6	930	104.9	174	135.8	733	71.5
いんげん	1	15.8	1,516	124.1	1	16.2	1,503	147.6	2	108.4	991	135.4	3	28.5	1,243	115.1
えだまめ	1	113.7	1,025	102.8	0	53.4	1,506	138.0	0	62.9	1,122	158.9	1	95.6	1,090	110.1
やまといも	38	99.7	624	98.8	31	91.9	615	99.7	38	111.5	621	100.1	108	101.0	620	99.5

品目 (果実)	11月下旬				12月上旬				12月中旬				11月下旬～12月中旬合計			
	入荷量	前年比	価格	前年比	入荷量	前年比	価格	前年比	入荷量	前年比	価格	前年比	入荷量	前年比	価格	前年比
メロン類	2	92.8	885	127.8	3	113.2	1,064	107.9	3	105.7	1,368	136.9	9	104.3	1,130	125.3
(アールスメロン)	2	92.8	885	127.8	3	113.6	1,064	107.8	3	105.7	1,368	136.9	9	104.4	1,130	125.3

注) 斜体で表示した品目は、季節的に入れ替えをします。
0は単位に満たないもの。 -は数値の発表がないもの。

前年比10%以上
前年比10%以下

資料:東京青果物情報センター速報

2 1月の見通し

野菜

関東と九州・四国の西南暖地が中心産地となる。

入荷量は、10月の台風と12月の強い冷え込みや少雨等の影響の残る「だいこん」「キャベツ類」「レタス類」「なばな」「ほうれんそう」等で前年を下回る見込みで、野菜全体では、前年を下回る見込み。

価格は、全体的に入荷量の減少が見込まれるため、前月から続く高値基調は解消されず、前年が高値だった「ねぎ」「にんじん」等を除き、多くの品目で前年を上回る見込み。野菜全体では、前年を上回る見込み。

果実

「みかん類」「かんきつ類」「りんご類」「いちご類」が中心となる。

入荷量は、裏年で着果量が少ない「みかん類」は、前倒し気味の出荷が続いた影響もあり、前年を下回る見込み。「かんきつ類」「いちご類」は生育順調で前年並の見込み。「りんご類」は、小玉傾向で前年を下回る見込み。果実全体では、前年を下回る見込み。

「みかん類」は、高値が続き荷動きは停滞しているが、入荷量不足で引き合いは強く、価格は前年を上回る見込み。果実全体の不足感から、他の品目も引き合いは強い見込みで、果実全体の価格は高かった前年をさらに上回る見込み。

品目	入荷量(t)		単価(円/kg)		備考 (県内産地の生育状況等)
	前年比	平年比	前年比	平年比	
だいこん	↓↓	↓↓	↑↑	↑↑	主産地は神奈川・千葉県。台風被害の影響に加え、両県とも低温で生育停滞。入荷量は前年及び平年を下回る見込み。
にんじん	⇒	⇒	↘↘	↗↗	主産地は千葉県。やや小ぶりの肥大とはなっているものの、大きな影響なく、入荷量は前年及び平年並の見込み。
キャベツ類	↘↘	↘	↑↑	↑↑	主産地は愛知・千葉県。台風等の影響に加え、両県とも低温・乾燥により生育遅延。入荷量は前年及び平年を下回る見込み。
ほうれんそう	↘↘	↘	↑↑	↑↑	主産地は群馬・茨城県。群馬県は順調だが、茨城県は冷え込みで生育遅延。入荷量は前年及び平年を下回る見込み。
ねぎ	⇒	⇒	↘↘	↗↗	主産地は千葉・埼玉県。台風等の影響により下位等級の発生が懸念されるものの、入荷量は前年及び平年並の見込み。
レタス類	↓↓	↘↘	↑↑	↑↑	主産地は静岡・香川県。台風等の影響に加え、両県とも冷え込みによる生育遅延。入荷量は、前年及び平年を下回る見込み。
きゅうり	⇒	⇒	↗↗	⇒	主産地は宮崎・千葉県。千葉県は順調だが、宮崎県は低温により肥大が鈍い。入荷量は多かった前年を下回り、平年並の見込み。
トマト	⇒	⇒	↗↗	↗↗	主産地は熊本県。10月の曇天の影響からは回復。入荷量は、前年及び平年並の見込み。
なばな	↘↘	↓↓	↗↗	↗↗	主産地は千葉・香川県。両産地とも雨で播種が遅れたことに加え、低温で生育遅延。入荷量は少なかった前年をかなり下回る見込み。

増加 減少

凡例			
⇒	平年並: ±2%	↗↗, ↘↘	かなり高, かなり低: ±6~15%
↗, ↘	やや高, やや低: ±3~5%	↑↑, ↓↓	大幅高, 大幅低: ±16%以上

3 今月の青果物

きゅうり

主要産地のきゅうりの入荷量(東京都中央卸売市場)

産地	29年1月入荷量	29年1月シェア率
宮崎県	1,855 t	37.8 %
千葉県	1,011 t	20.6 %
高知県	894 t	18.2 %
埼玉県	244 t	5.0 %

今後の競合産地の動向は?

東京都中央卸売市場に入荷するきゅうりは、主に宮崎県、高知県の西南暖地と千葉県、埼玉県、群馬県等の関東の産地から入荷します。

12～2月は宮崎県、高知県産が大きなシェアを占めますが、3月以降は埼玉県、群馬県産の入荷が増えてきます。千葉県は1月シェアの20%を占める主要な産地です。

12月中旬までは、主産地である宮崎県、高知県産が低温の影響により肥大が遅れ、入荷量は前年を下回って推移しました。

各産地の1月の入荷見込みは次のとおりです。

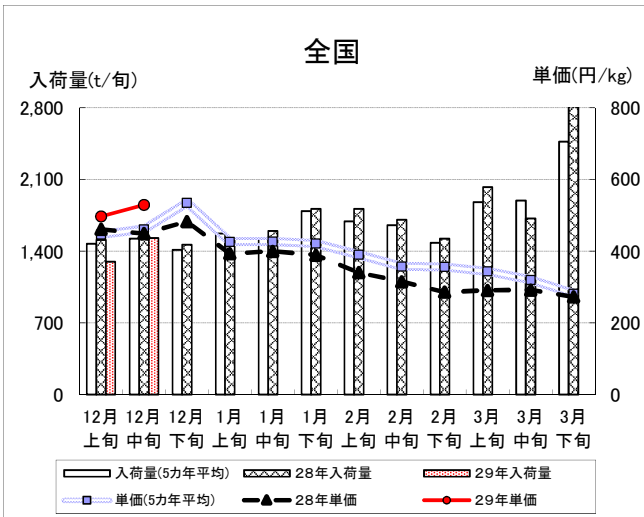
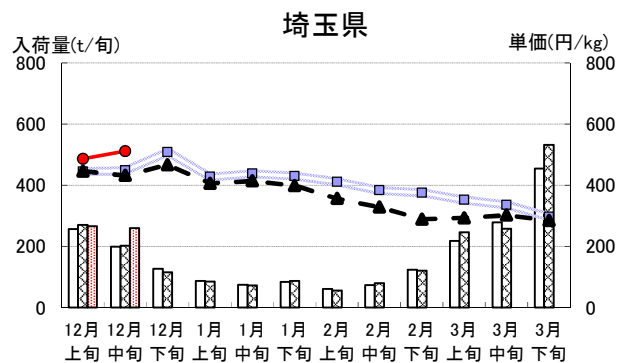
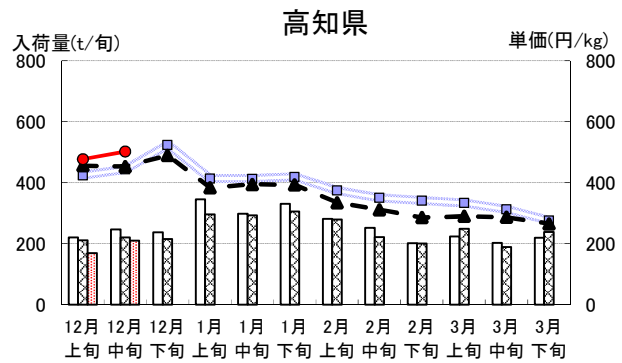
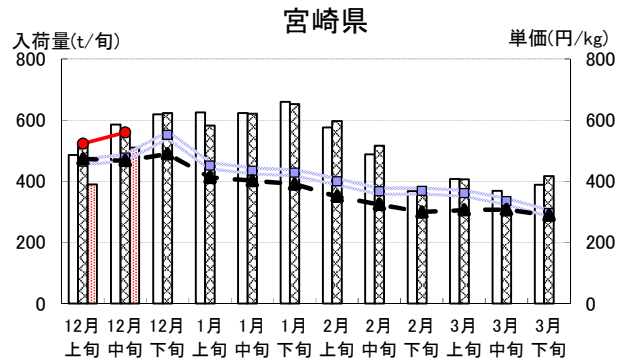
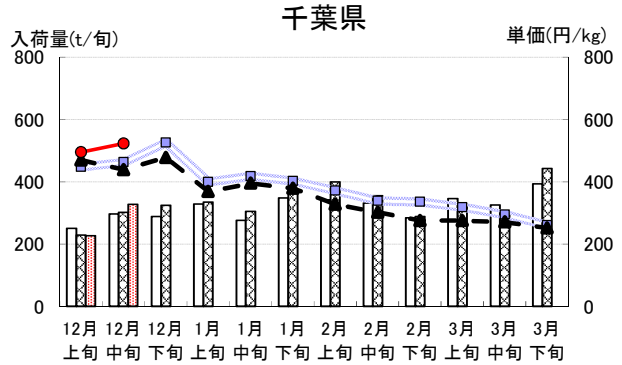
千葉県産は10月の日照不足の影響から回復し、生育は順調です。入荷量は多かった前年は下回りますが、平年並の見込みです。

宮崎県、高知県産は生育は順調で、着果量も確保できていることから、年末にかけて数量は回復傾向で、1月の入荷量は平年並の見込みです。

埼玉県産は、低温の影響で肥大に停滞がみられるものの生育は概ね順調で、入荷量は平年並の見込みです。

全体の入荷量は前年及び平年並の見込みです。

1月入荷予測	4,810t(前年比97.9%、平年比98.5%)		
1月価格予測	430円(前年比109.2%、平年比101.1%)		
1月市況予測	(上旬) 弱保合 ↘	(中旬) 弱保合 ↘	(下旬) 保合 ⇒



Ⅱ 花き(切花)情報

12月(中旬)までの経過

年末需要に向けて入荷量が増加した。相場は、量の増加とともに下落したものの、平年をかなり上回った。

販売経過 (東京都中央卸売市場大田市場)

項目	経過
入荷量	11月下旬は入荷量が平年を大幅に下回ったものの、12月に入ってから入荷数量が増加し、中旬は平年をかなり上回った。
相場	11月下旬、12月上旬は引き続き単価高く、平年を大幅に上回った。入荷量が増加した中旬は平年並となった。
動向	12月中旬の外国産の菊類、バラ、カーネーションの入荷量が前年及び平年を大幅に上回った。12月10日に松市、17日に千両市が行われた。

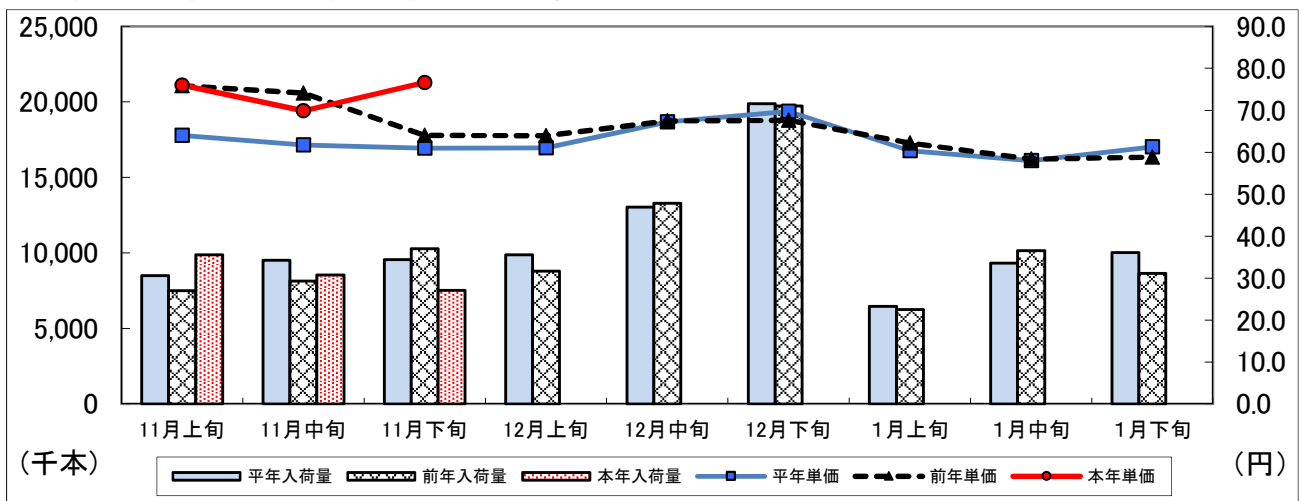
品目別経過

品目	経過
カーネーション	(株)大田花き 国産は、日照不足・気温低下の影響を受け、数量ピークのないダラダラとした入荷が続いた。S P中心に上位等級が少なかったものの、昨年と比較すると高単価で推移した。
	東京フラワーポート(株) 天候の影響から入荷はかなり少なく単価高で推移、常に荷不足感あり。
ストック	F A J 千葉県・山形県などが主体。天候悪く出荷数量少ない状況が続く、相場は高値安定であった。

1月の見通し

品目	見通し
ストック	(株)大田花き 安定的な出荷が続く、相場はスプレー、スタンダードともに大きな変動なく、安定的に推移する見込み。
カラー	(株)世田谷花き 湿地性カラーが更に増え、相場は横ばいから弱めの見込み。

11月の入荷量と単価の経過<<確定値>>〔株)大田花き〕



花き流通情報連絡協議会資料より作成
平年値は過去3カ年の平均

Ⅲ 千葉県内市場における園芸品の市況概況

青果物

単位：t、円/kg

品目	H29.11月				累計 (H29.1～H29.11月)			
	入荷量	前年比	単価	前年比	数量	前年比	単価	前年比
野菜	23,643	1.02	193	0.87	227,432	1.00	187	0.90
だいこん	3,718	0.91	96	0.87	29,204	1.03	87	0.87
にんじん	1,346	1.12	130	0.64	13,835	0.99	127	0.83
はくさい	2,833	1.04	76	0.67	17,779	1.07	86	0.99
キャベツ	3,619	1.03	89	0.57	40,655	0.95	87	0.94
ねぎ	910	0.95	329	1.01	8,625	0.91	311	0.97
トマト	908	1.66	407	0.64	10,868	1.07	341	0.87
きゅうり	522	0.84	455	1.02	8,382	0.96	282	0.84
ばれいしょ	1,285	1.07	100	0.59	13,137	1.00	163	0.89
たまねぎ	2,531	1.18	80	1.14	19,947	1.02	93	0.99
レタス	616	0.72	390	1.48	9,969	0.98	167	0.78
果実	6,050	0.99	262	0.91	50,612	1.00	332	0.94
みかん	2,573	1.00	220	0.84	9,216	1.09	236	0.85
かき類	1,127	0.94	233	0.87	2,974	0.97	232	0.84
グレープフルーツ	94	1.15	147	0.68	1,000	0.84	194	0.91
なし類	185	1.27	267	0.86	3,345	1.19	245	0.95
ぶどう類	97	1.33	942	0.94	1,320	0.90	815	1.06
いちご類	64	1.25	1,840	0.94	673	1.34	774	0.86
すいか類	3	0.61	312	1.03	4,513	0.87	220	1.11
メロン類	37	0.77	542	0.97	2,734	0.96	394	1.02
バナナ	490	0.80	136	1.03	5,044	1.07	144	0.83
りんご	961	1.06	262	0.90	6,257	0.98	271	0.87
その他	244	0.85	183	1.14	11,949	4.63	189	1.12
青果物合計	29,937	1.01	207	0.88	289,993	1.03	212	0.91

花き

単位：千本（千鉢）、円/本（鉢）

品目	H29.11月				累計 (H29.1～H29.11月)			
	入荷量	前年比	単価	前年比	数量	前年比	単価	前年比
切り花	3,022	0.94	71	1.09	38,581	1.20	58	0.94
きく	1,157	0.79	67	1.13	12,356	1.13	63	0.95
バラ	158	0.87	91	1.22	1,624	1.36	70	0.98
カーネーション	461	1.15	49	1.13	4,783	1.31	46	0.97
枝物	113	1.02	88	1.00	878	0.91	103	1.12
鉢物	207	1.19	119	0.90	1,257	1.07	132	1.04
その他	8	0.61	51	1.82	37	0.90	80	1.05
花き合計	3,350	0.95	74	1.07	40,753	1.18	61	0.95

※県内公設卸売市場実績。品目は主なもの。数値の「0」は入荷はあるが単位に満たないことを示

※「-」は、数値の発表がないことを示す。

V や っ ら っ ば 閑 話

「ネット通販」

またこの季節が来た。今年もサンタは何を送ろうか？と考えた。その時、手にしたのはスマホ。近頃は、何かを買おうと思うと、まずはスマホを手にするのが習慣となった。なにせ事前に安いところを探すために店を巡る必要もなく、買いに行く時間もかからない。

近年は電子商取引（EC）の市場規模拡大が著しい。物販に限っても EC の市場規模は 2016 年には 8 兆円に達して、これは同年の百貨店販売額 6.6 兆円を大きく上回る。伸び率を見ても前年比 10%と、小売業で唯一成長しているコンビニ（4%）を大幅に上回る。今後も拡大が見込まれており、小売業への影響が注目されている。

EC 拡大の要因は、スマホなど情報端末の普及や情報処理技術・決済手段の発展等があると言われるが、加えて社会環境の変化の一つとして「女性の就業率の高さ」も挙げられる。女性の社会進出が進み、買い物を短時間で済ませたいというニーズが高まり、駅周辺等の通いやすいスーパー・コンビニ等の存在感が高まるというこれまでの傾向に加えて、さらに EC を利用する割合も増えているようだ。生活者が選ぶ「2017 年ヒット予想」（株博報堂）の女性部門には「ネットスーパー」が 1 位に選ばれた。

とはいえ、飲料・酒を含む「食品関係」の EC で取引される割合は、「家電等」の 1/10 程度と低くなっている。ましてや、在庫期間も短く、産地・品質も多様な青果物はもっと低いだろう。そこで、実際はどうかとネットスーパーを覗いてみて驚いた。サイトによりけりだが、品揃えは想像以上に充実しており、大手通販サイトでは 350 点を超える野菜・果物が出品されており、トマトも 1 個から購入ができる。価格はやや高いのでは？と感じたが、このくらいの値段ならいつでも注文でき、宅配してもらえる利便性を考えれば、使う人はいるに違いない。口コミサイトを見ると、地域のネットスーパー選びの情報交換がされており、日常的に使っている人も多いようだ。

今後、青果物のネット通販が浸透してくれば、より多くの商品が取り扱われるようになり、ネットが青果物の主要な購入先の一つになってくる可能性もある。しかし、消費者の購買行動が変わっても、販売者（実需者）に選ばれる産地であるべきことには変わりがない。選ばれるには、品質が均質でロットが大きく、仕入れがしやすい産地が有利だ。それに加え、ネット通販では、店での見栄えが必要なくなるため、規格はより簡素で良い、となるだろう。これまでの大口需要に対応した取組は、ますます重要になるに違いない。

さて、我が家のサンタは、ネットの最安値店でデュエマのセットを注文した。ラッピングは繁忙期を理由に断られた。この時期はサンタからの駆け込み注文が殺到するのだからそのくらいやってくれてもと思ったが、安い店はサービスも悪い。一方、息子は「ゲームを頼んだのに…」とブツブツ言いながらも楽しそうにデッキ作りに没頭し、サンタも一安心でした。

（ぶわなさんた（しゃんば））

V 首都圏 掲示板



市場は休日対応中！ 正月休み中も稼働しています！

1月5日の開市日を控え、正月休みの市場は普段の活気が嘘のようにひっそりとしています。この日ばかりは売り場を埋め尽くしていた荷物もすっかり片付けられ、いつもはあまり姿を見せることのないコンクリートの床が良く見えます。

そのような中、要望されている千葉県産ひかりネギや、その他にも全国各産地のイチゴ、北海道産マンゴーなど、一物品目は休市日にもかかわらず、特別に出荷されています。めでたい年始の売場を盛り上げるため、生産者や市場担当者は正月休みを返上して出荷・販売にあたっています。



予冷庫は、ほぼカラッポ



山と積まれたひかりネギ。

例年この時期 3500 ケース前後入荷するそうです。



荷物がほとんど置かれていない卸売場



国内各産地から入荷したイチゴ（上4枚）や、北海道産のマンゴー（下）



（参考）初市の卸売場

これでも今年は荷物が少ないほうです。



この日のために！初市に合わせて山形県産さくらんぼが入荷！

1月5日の初市に合わせ、東京青果(株)の青果売場には、毎年、恒例となっている山形県の啓翁桜とさくらんぼが飾られました。この季節外れのさくらんぼは、年始に出荷するためだけに、6月から冷蔵庫で鉢植えの樹を休眠させ、10月からハウスで加温するという特別な促成栽培で作られています。桐箱に並んだ選りすぐりの完熟さくらんぼは正に芸術品。生産者の努力にただただ驚くばかりです。

東京青果(株)の川田社長の挨拶後に行われた、さくらんぼの競りでは、1箱30万円(2L 500g : 80粒)の値を付け、参加した買参人からは大きな拍手が沸き起こりました。



満開の啓翁桜と完熟のさくらんぼが
初市を彩りました。



桐箱に納められたさくらんぼは
まるで宝石のようでした！