

園芸市場情報

平成29年9月号

www.pref.chiba.lg.jp/ryuhan/engei/

発行：千葉県農林水産部流通販売課
首都圏マーケティングセンター
住所：〒143-0001 東京都大田区東海3-2-1
大田市場事務棟4F
電話：03-5492-5416・5407
FAX：03-5492-5407

9月の相場見通しは？！

野菜類は、入荷量は前年を上回り、相場は前年を下回るか！

果実類は、入荷量は前年を上回り、相場は前年を下回るか！

花きは、入荷量は前年並、相場は前年を上回るか！

やっちゃんば閑話 大規模も楽じゃない P8

首都圏掲示板 P9

<今月の写真>

* 千葉県産梨「幸水」4JA合同販促開催！ *

平成29年8月4日(金)、大田市場内の東京青果(株)果実売り場において、全農千葉県本部、千葉県が主体となり、JA長生、JA市原市、JA西印旛、JAいちかわの4JAと共に、本県主力果実である梨「幸水」の合同試食宣伝会を開催しました。

春の開花遅れの影響から入荷が遅れ、茨城県に続く形の開催となってしまいましたが、空梅雨も味方し最高の味を提供できました。

来場した買参人からは、「やっぱり千葉の梨は最高だな。」「今年は甘いな。」とお褒めの一言も。

その反面「盆前にもっと欲しい。」「いつまで待たせるんだ。」とのお叱りもありました。

梨は、「幸水」「豊水」「あきづき」「新高」へと品種が切り替わりながら9月末まで出荷が続きます。



合同販促に参加した4農協・全農・東京青果・県の皆様

産地JAの皆さんが、積極的にPRを展開！

CONTENTS (目次)

I 青果情報

- 01 8月(中旬まで)の経過
 02 東京都中央卸売市場の主要品目の入荷量と価格
 04 9月の見通し
 05 今月の青果物
 特集「トマト」

II 花き(切花)情報

- 06 8月(中旬まで)の経過(販売経過、品目別経過)
 9月の見通し(ガーベラ、ケイトウ)
 7月の入荷量と単価の経過 <確定値>

III 千葉県内市場における園芸品の市況概況

- 07 7月の青果物と花き

IV やっちゃば閑話

- 08 大規模も楽じゃない

V 首都圏掲示板

- 09 「1房なんと10万円!シャインマスカット品評会が大田市場で開催!」
 「いつまでもお元気で。「敬老の日」の提案商品」

用語解説

園芸市場情報に使用する主な用語解説	急騰	: 前日に比べ大幅に価格が上がる。(3割程度以上)	変動の幅を示す用語	平年並	: ±2%以内
	強い	: 前日に比べ10%程度以上価格が上がる。		やや	: ±3~5%
	強保合	: 前日に比べ5%程度以上価格が上がる。		かなり	: ±6~15%
	保合	: 前日とほとんど同じ価格。		大幅	: ±16%以上
	弱保合	: 前日に比べ5%程度以上価格が下がる。			
	弱い	: 前日に比べ10%程度以上価格が下がる。			
	急落	: 前日に比べ大幅に価格が下がる。(3割程度以上)			
	まちまち	: 産地、品種により、価格の騰落が異なること。			

I 青果情報

1 7月下旬～8月中旬までの経過

気 象	<p>7月の晴天乾燥から一転し、8月に入り、東日本では低気圧や前線の影響を受け曇雨天が続き、東京では1日から16日間連続して降雨を観測した。</p> <p>気温は、北・東日本で平年より低くなった。</p> <p>降水量は、北海道、東北を除いて、全国的に平年より多くなった。</p> <p>日照は、全国的に少ない傾向だったが、特に関東と東北の太平洋側で平年よりかなり少なくなった。</p>
-----	---

野菜類

入荷量	<p>東京都中央卸売市場への入荷は、北海道・東北産や高冷地産が中心となった。</p> <p>長く続く曇天の影響から、特に生育の遅れや着色不良等が見られた「きゅうり」「トマト」等の果菜類を中心に多くの品目で前年を下回った一方で、「はくさい」「たまねぎ」等は前年を上回った。</p> <p>野菜全体では、7月下旬から8月中旬までの入荷量は119,532t（前年比96.8%）と前年をやや下回った。</p>
相 場	<p>8月中旬には入荷量が減少し、価格は上向きになったものの、上旬までの小売りの引き合いの弱さ等による価格安が尾を引き、野菜全体では、7月下旬から8月中旬までの価格は、232円/kg（前年比96.0%）と前年をやや下回った。</p>

果実類

入荷量	<p>「すいか類」「もも」「日本なし類」「ぶどう類」等を中心に上回った。</p> <p>入荷量は、遅れていた東北産の「すいか類」は8月に入っても入荷量が伸びず前年をかなり下回った。「日本なし類」は、生育遅れから小玉傾向となり前年を大幅に下回った。</p> <p>果実全体では、7月下旬から8月中旬までの入荷量は36,447t（前年比91.9%）と前年をかなり下回った。</p>
相 場	<p>価格は、「日本なし類」「もも」「ぶどう類」を中心に、贈答向けの引き合いが強かったことや、果実全体の品薄感により高かった前年を上回った。</p> <p>果実全体では、7月下旬から8月中旬までの価格は437円/kg（前年比108.0%）と高かった前年をさらに上回り、前月に続いて平年を大幅に上回った（120.2%、平年価格364円/kg）。</p>

東京都中央卸売市場における入荷量と価格

平成29年7月下旬～8月中旬

(単位:t、%、円/kg)

品目	7月下旬				8月上旬				8月中旬				7月下旬～8月中旬合計			
	開市日数 本年8日・前年8日				開市日数 本年9日・前年9日				開市日数 本年5日・前年6日				開市日数 本年22日・前年23日			
	入荷量	前年比	価格	前年比	入荷量	前年比	価格	前年比	入荷量	前年比	価格	前年比	入荷量	前年比	価格	前年比
野菜総量	43,476	105.7	218	86.0	43,672	97.5	229	96.2	32,384	86.1	254	109.5	119,532	96.8	232	96.0
うち外国産	674	71.2	281	110.7	739	65.9	297	120.5	486	59.4	343	131.3	1,899	65.8	303	119.8
果実総量	11,219	90.8	473	112.7	15,675	97.7	434	104.0	9,553	84.9	401	107.9	36,447	91.9	437	108.0
うち外国産	1,574	103.3	232	95.6	1,616	105.5	218	92.6	1,082	88.6	216	95.7	4,273	99.9	222	94.6

主要品目一覧(都中央全体)

(単位:t、%、円/kg)

品目 (野菜)	7月下旬				8月上旬				8月中旬				7月下旬～8月中旬合計			
	入荷量	前年比	価格	前年比	入荷量	前年比	価格	前年比	入荷量	前年比	価格	前年比	入荷量	前年比	価格	前年比
だいこん	3,045	95.2	74	76.7	3,082	98.5	84	93.3	2,349	101.5	88	64.3	8,476	98.1	81	77.6
にんじん	2,294	121.1	89	46.6	2,830	122.5	64	37.7	1,691	82.3	70	60.1	6,815	108.9	74	46.6
はくさい	2,485	120.7	60	113.5	2,311	117.5	58	106.4	1,778	101.6	83	141.8	6,573	113.8	66	118.8
キャベツ類	6,002	104.5	54	77.0	5,601	93.8	60	91.0	4,368	94.2	90	124.4	15,971	97.7	66	95.2
ほうれんそう	275	96.1	626	104.0	233	73.6	834	143.1	194	93.6	881	128.9	702	86.7	765	124.4
ねぎ	1,270	87.9	300	96.0	1,406	95.0	299	112.7	768	69.3	434	122.0	3,444	85.4	329	107.3
レタス類	3,521	104.7	119	96.4	3,462	96.0	130	106.9	2,998	92.0	151	104.2	9,981	97.6	132	102.2
きゅうり	2,628	105.6	241	91.8	2,730	79.7	242	136.9	1,977	74.8	310	162.7	7,336	85.7	260	126.2
なす	1,348	115.8	283	78.9	1,332	78.0	308	120.3	1,101	78.4	298	162.0	3,781	88.4	296	113.8
トマト	2,968	118.9	259	78.0	2,739	74.9	288	99.9	2,658	82.7	304	127.4	8,364	89.3	283	100.0
ピーマン	646	115.1	377	91.0	709	104.6	335	116.4	397	57.9	386	191.4	1,752	91.0	362	123.1
さといも	49	90.0	388	74.5	79	89.5	489	87.4	63	65.9	520	105.6	191	80.2	473	90.4
ばれいしょ類	1,777	105.4	117	71.4	2,027	117.0	117	73.9	1,562	86.0	125	86.3	5,366	102.5	119	76.7
たまねぎ	3,266	117.1	87	48.4	3,606	146.6	89	46.9	2,502	83.9	91	51.7	9,373	113.9	89	49.0
生しいたけ	150	95.9	920	105.3	166	108.6	868	101.9	124	106.1	914	92.6	440	103.3	899	100.2
かぼちゃ	773	92.5	216	103.6	958	106.9	222	109.4	676	88.2	226	104.2	2,407	96.3	221	105.8
さやえんどう	11	66.6	1,398	131.0	9	71.1	1,906	171.4	7	102.1	1,747	131.3	28	75.0	1,656	146.1
かんしょ	450	94.9	197	79.1	621	103.8	220	85.6	320	78.9	242	103.8	1,391	94.1	217	87.8
かぶ	309	96.3	125	89.6	302	98.3	135	98.9	130	68.1	163	106.1	742	90.5	136	95.8
ごぼう	141	80.6	351	103.0	162	101.2	321	98.4	85	86.2	383	104.1	388	89.5	345	101.1
こまつ菜	389	91.2	185	114.4	313	76.1	356	234.2	261	81.8	386	221.9	963	83.2	295	182.6
こねぎ	165	98.6	921	91.9	164	92.3	967	104.2	112	80.0	1,032	111.2	441	90.9	966	101.3
糸みつば	53	90.4	496	107.5	46	96.8	465	127.1	33	81.4	607	167.5	131	90.0	513	127.3
しゅんぎく	19	79.9	844	129.4	17	65.6	1,165	202.1	9	51.1	1,546	180.0	45	66.8	1,106	163.0
にら	222	88.8	602	118.5	258	99.9	585	132.0	161	90.0	604	119.9	641	93.3	596	123.4
セルリー	275	96.2	219	99.7	297	90.5	224	118.3	180	76.5	260	144.7	751	88.5	231	117.2
カリフラワー	62	106.4	282	87.3	53	105.1	343	111.9	42	93.3	369	104.3	157	102.1	326	99.8
ブロッコリー	660	102.7	359	96.1	565	114.7	418	96.4	428	99.5	386	84.9	1,653	105.6	386	93.1
サラダナ	31	84.3	272	97.0	29	75.0	361	134.5	24	80.7	456	144.8	83	79.8	355	124.4
パセリ	24	112.7	848	66.7	27	97.4	949	88.9	18	83.6	1,573	112.1	69	98.0	1,072	87.2
チンゲンサイ	110	78.0	257	124.4	101	72.5	325	176.8	79	76.2	396	201.7	290	75.5	319	163.0
エンダイブ	6	76.3	603	98.1	6	74.8	696	108.8	3	61.0	835	113.9	15	71.8	690	105.3
ミニトマト	685	128.4	557	81.1	633	105.0	592	86.0	539	87.8	644	107.3	1,857	106.1	594	90.5
とうもろこし	1,592	113.4	168	84.5	1,285	108.2	220	87.9	848	98.8	261	96.1	3,725	108.0	207	88.3
いんげん	94	57.1	782	129.9	84	44.1	1,105	216.5	102	92.1	883	165.8	280	60.1	916	167.1
そらまめ	1	22.8	602	87.3	0	75.1	608	106.5	0	28.5	721	94.3	1	28.4	611	89.5
えだまめ	484	85.2	838	102.4	528	72.4	926	123.6	451	83.1	917	124.1	1,463	79.5	894	116.5
やまといも	51	90.2	665	97.9	59	108.7	686	99.4	33	85.1	703	96.3	143	95.6	683	98.0
根しょうが	217	103.7	557	85.4	199	100.9	565	86.2	117	82.3	587	92.8	533	97.1	567	87.4
マッシュルーム	41	114.9	797	95.3	42	104.9	812	102.9	33	101.2	801	101.4	116	107.1	803	99.8

品目 (果実)	7月下旬				8月上旬				8月中旬				7月下旬～8月中旬合計			
	入荷量	前年比	価格	前年比	入荷量	前年比	価格	前年比	入荷量	前年比	価格	前年比	入荷量	前年比	価格	前年比
みかん類	371	131.9	975	95.0	434	99.9	972	96.8	107	84.2	897	96.4	911	108.2	965	96.4
(ハウスみかん)	371	131.9	975	95.0	434	99.9	972	96.8	107	84.2	897	96.4	911	108.2	965	96.4
かんきつ類	400	99.8	292	113.0	351	96.3	265	106.4	261	84.8	252	104.0	1,012	94.3	272	108.7
りんご類	783	117.1	407	94.6	910	113.9	411	90.1	437	90.3	387	98.2	2,130	109.2	404	93.7
(ふじ)	554	114.2	436	97.1	601	109.9	443	91.2	195	120.7	441	93.9	1,349	113.1	439	93.9
いちご類	17	88.5	1,683	86.8	15	79.1	1,864	97.3	10	72.7	1,883	97.4	43	80.9	1,795	93.1
メロン類	886	88.0	506	109.6	1,071	100.1	460	99.3	618	94.3	374	88.3	2,575	94.2	455	100.4
(アールスメロン)	163	94.9	713	109.8	272	105.2	600	100.1	98	72.0	661	112.9	534	94.1	646	105.7
(貴味メロン)	194	134.5	374	107.3	93	150.8	387	108.1	26	83.9	274	89.4	313	132.1	370	107.0
もも	2,097	83.6	659	122.2	2,711	109.8	561	119.3	1,973	113.5	444	108.3	6,781	101.0	558	116.0
すいか類	3,838	86.4	240	116.9	5,237	102.6	200	97.3	2,205	81.5	154	95.7	11,280	92.1	205	104.6
(すいか大玉)	3,348	84.6	235	116.0	4,656	100.9	194	96.7	1,945	78.4	148	95.4	9,950	90.0	199	104.0
(こだますいか)	490	100.5	278	120.2	580	119.2	248	98.4	260	115.5	200	88.8	1,330	110.9	250	104.7
日本なし類	425	70.7	552	112.3	1,998	79.1	468	109.0	1,882	73.5	400	121.1	4,304	75.7	447	114.1
(なし(幸水))	417	70.3	555	112.5	1,973	79.4	465	109.1	1,871	74.4	400	121.8	4,262	76.2	445	114.3
ぶどう類	512	82.7	1,347	122.6	1,043	75.4	1,128	121.8	858	71.0	1,013	120.2	2,414	75.2	1,134	122.1
かき類	7	84.8	1,053	99.9	14	81.3	997	108.2	8	69.1	838	106.9	28	78.4	968	106.4

主要品目一覧(都中央千葉県産)

品目 (野菜)	7月下旬				8月上旬				8月中旬				7月下旬～8月中旬合計			
	入荷量	前年比	価格	前年比	入荷量	前年比	価格	前年比	入荷量	前年比	価格	前年比	入荷量	前年比	価格	前年比
だいこん	5	25.3	83	88.3	5	209.6	106	109.1	0	2.8	62	38.4	10	35.6	93	88.1
にんじん	73	90.1	129	76.9	22	50.7	233	126.8	9	23.9	75	38.9	105	63.7	146	81.9
キャベツ類	16	192.2	64	104.4	44	927.8	53	81.5	1	16.2	64	85.9	60	334.4	56	84.9
ほうれんそう	5	52.7	596	117.1	5	38.9	791	170.2	3	50.8	803	140.2	13	46.2	723	143.0
ねぎ	126	96.4	254	90.2	72	106.0	241	117.4	24	84.5	413	127.3	222	97.8	267	101.1
きゅうり	133	142.0	227	93.5	91	92.4	236	139.3	37	56.6	281	147.5	260	101.4	238	118.0
なす	31	110.7	200	68.9	24	93.5	166	88.4	15	91.4	173	139.7	71	99.9	183	85.4
トマト	151	111.4	202	79.6	109	67.8	227	92.3	102	64.9	262	128.3	362	79.8	226	96.9
ピーマン	5	64.3	323	76.4	7	81.2	360	101.0	4	44.7	450	134.7	16	62.9	370	99.9
さといも	1	30.8	201	70.9	45	111.9	510	83.5	32	56.1	518	101.0	79	77.5	509	93.6
ばれいしょ類	363	122.5	91	63.6	221	145.5	92	67.5	56	169.4	104	75.1	640	133.0	92	65.8
かんしょ	95	87.4	161	77.1	159	96.0	233	94.4	141	79.0	245	109.7	395	87.2	220	96.3
かぶ	155	87.0	105	91.7	156	88.1	107	97.8	73	62.7	124	103.1	384	81.4	110	96.0
こまつ菜	11	79.2	233	138.8	13	101.4	355	184.4	8	92.2	417	184.5	33	90.5	330	172.1
しゅんぎく	2	90.7	825	110.8	2	50.9	1,111	192.0	1	36.9	1,504	164.0	5	59.1	1,045	145.2
サラダナ	12	68.1	274	115.4	12	62.4	339	162.6	8	68.6	408	159.3	32	65.9	334	144.8
パセリ	6	71.9	871	86.6	6	65.5	992	107.5	4	61.2	1,318	112.3	17	66.5	1,031	100.8
ミニトマト	42	249.1	568	81.7	28	184.5	599	86.9	10	68.3	660	105.4	80	171.5	590	87.9
とうもろこし	675	96.1	186	89.1	396	78.3	226	86.5	48	57.0	258	127.7	1,119	86.6	204	88.8
えだまめ	49	101.1	626	101.8	20	79.7	668	130.6	7	93.6	654	143.6	76	93.8	639	112.6
やまといも	32	85.6	655	98.9	36	101.0	672	103.4	21	83.2	678	100.0	88	90.5	667	100.8

品目 (果実)	7月下旬				8月上旬				8月中旬				7月下旬～8月中旬合計			
	入荷量	前年比	価格	前年比	入荷量	前年比	価格	前年比	入荷量	前年比	価格	前年比	入荷量	前年比	価格	前年比
メロン類	168	114.4	378	105.1	51	147.3	412	114.8	16	114.3	294	87.8	235	120.3	380	106.2
(アールスメロン)	7	117.6	580	92.3	8	107.3	556	110.8	3	46.5	448	101.9	17	90.1	547	105.4
(貴味メロン)	151	120.5	363	105.2	39	155.6	395	119.8	8	190.8	277	98.8	198	128.0	366	107.3
すいか類	186	85.4	218	128.6	97	92.6	183	112.3	28	61.6	95	64.7	312	84.5	196	118.9
(すいか大玉)	171	87.5	217	129.3	85	84.7	186	114.4	24	53.7	91	62.6	281	82.2	197	120.5
(こだますいか)	15	66.4	224	123.7	12	272.9	163	94.3	4	496.3	115	67.1	31	112.5	186	103.6
日本なし類	26	41.8	488	96.5	425	59.8	521	111.5	718	87.8	426	126.9	1,169	73.5	462	115.2
(なし(幸水))	24	39.2	499	97.7	422	59.6	522	111.7	716	88.4	426	126.8	1,163	73.6	462	115.1

注) 斜体で表示した品目は、季節的に入れ替えをします。
0は単位に満たないもの。 -は数値の発表がないもの。

前年比10%以上
前年比10%以下

資料: 東京青果物情報センター選報

2 9月の見通し

野 菜

北海道、東北及び高冷地を中心に回り、関東産も漸増する。

定期的な降雨があり、「さといも」「かんしょ」等の土物類や葉茎菜類の生育は概ね順調なもの、曇天が長く続き日照量が確保できないことなどから、「トマト」等の果菜類を中心に生育や着色に遅れが発生する見込み。野菜全体の入荷量は、前年を上回る見込み。

果菜類等の生育遅れも9月下旬には解消し、入荷量が安定してくることから、野菜全体の価格は、前年を下回る見込み。

果 実

「日本なし類」「ぶどう類」を中心に、「りんご類」「みかん類」「かき類」の入荷が始まり、果実の種類が豊富となる。

全体的に生育が遅れ気味だが、肥大は順調。品目により、入荷の遅れはあるものの、果実全体の入荷量は、少なかった前年を上回る見込み。

9月には「日本なし類」「ぶどう類」を中心に多くの果実で潤沢な入荷が見込まれることから、価格は軟調傾向が見込まれる。果実全体の価格は、高かった前年を下回る見込み。

品 目	入荷量(t)		単価(円/kg)		備 考 (県内産地の生育状況等)
	前年比	平年比	前年比	平年比	
トマト	↘	↗	⇒	↘↘	主産地は福島・千葉県。両産地とも8月から続く曇天で着色遅れが見られる。入荷量は多かった前年を下回り平年を上回る見込み。
さといも	⇒	↓↓↓	⇒	↗↗	主産地は千葉・埼玉・宮崎県。各産地の生育は順調だが、宮崎県は作付減。入荷量は少なかった前年並で、平年を下回る見込み。
かんしょ	↗	⇒	↘↘	↗	主産地は千葉・茨城県。8月に曇雨天が続いたものの肥大は順調。入荷量は少なかった前年をやや上回り、平年並の見込み。
日本なし	⇒	⇒	⇒	⇒	福島県産の幸水は上中旬まで。関東産は豊水が中心。生育は遅れているが、肥大は平年並。入荷量は前年及び平年並の見込み。
			増加	減少	

凡例			
⇒	平年並: ±2%	↗↗, ↘↘	かなり高, かなり低: ±6~15%
↗, ↘	やや高, やや低: ±3~5%	↑↑, ↓↓	大幅高, 大幅低: ±16%以上

3 今月の青果物

トマト

主要産地のトマトの入荷量(東京都中央卸売市場)

産地	28年9月入荷量	28年9月シェア率
福島	1,499 t	17.5 %
千葉	1,475 t	17.2 %
青森	1,200 t	14.0 %
北海道	1,186 t	13.9 %
茨城	908 t	10.6 %

今後の競合産地の動向は?

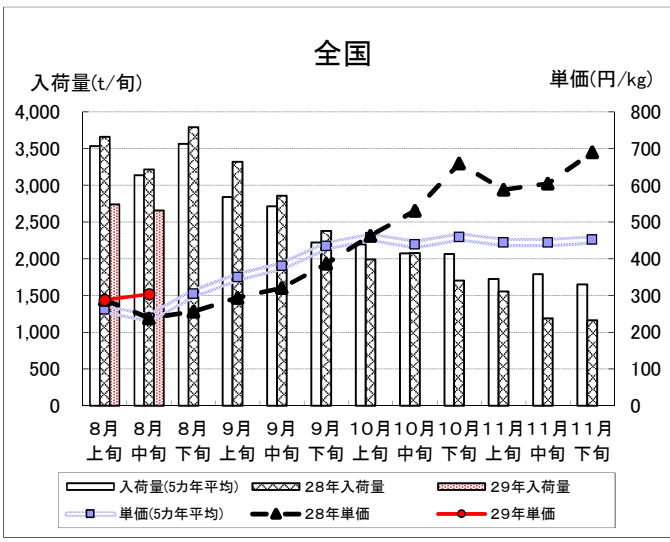
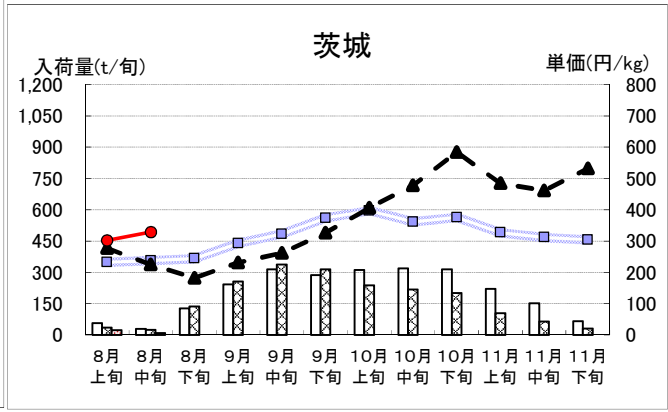
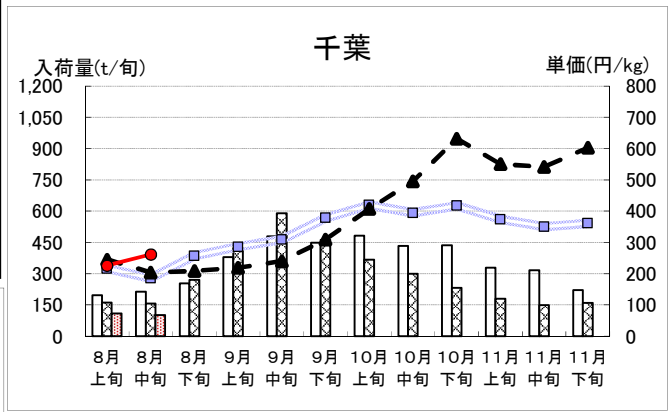
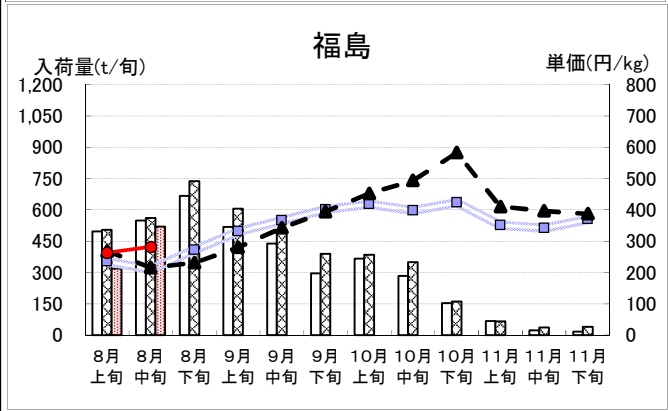
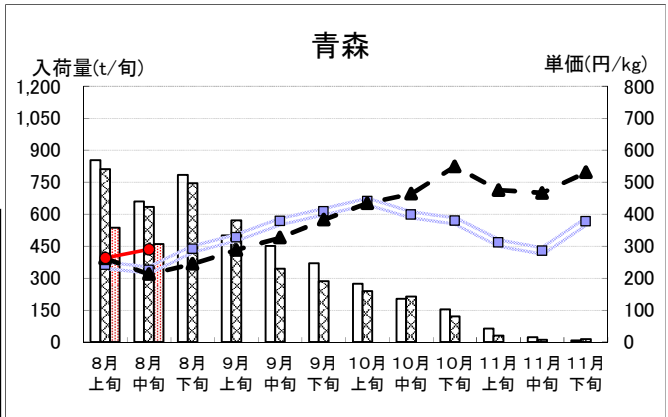
8～11月に入荷するトマトは、主に北海道、青森県、福島県、千葉県、茨城県が主産地です。

都中央卸売市場へは、9月までは北海道・東北産が、9月は関東近県産が、さらに10月からは熊本県、愛知県産が入荷し、産地リレーしていきます。千葉県からは、8月の夏秋作に続き、抑制作のトマトが8月下旬から入荷し、9～10月のピークに向けて増量していきます。

前年は、9月の入荷は潤沢で安値基調だったものの、8月後半からの曇雨天の影響により、関東近県産を中心に10月は入荷量が少なくなり、高値となりました。

本年は、北海道・東北産は、7月の高温の影響による着果不良と8月の曇天による着色の遅れがみられます。9月から入荷が本格化する関東産の抑制作についても、8月の曇天等の影響により10日程度生育の遅れがみられます。そのため、9月上旬までは入荷が少ない状況が続きますが、中旬以降は北海道・東北産の遅れていたものと、関東産の抑制作が重なり、入荷が増える見込みです。9月全体では入荷量は、多かった前年をやや下回るものの、平年をやや上回る見込みです。

9月入荷予測	8,200t(前年比95.8%、平年比105.4%)		
9月価格予測	320円(前年比97.3%、平年比84.6%)		
9月市況予測	(上旬) 強保合 ↗	(中旬) 弱保合 ↘	(下旬) 保合 ⇒



Ⅱ 花き(切花)情報

8月(中旬)までの経過

上旬から中旬にかけて旧盆の需要期だったが、前月の高温乾燥の影響等から菊類を中心に入荷量が少なく、全体的に相場が上がった。

販売経過 (東京都中央卸売市場大田市場)

項目	経過
入荷量	平年、前年と比べかなり下回った。菊類が旧盆需要の中心である8月上旬は平年、前年と比べ大幅に減少した。
相場	平年をかなり上回り、前年をやや上回った。
動向	菊類が生育中の高温・乾燥の影響で開花が遅れ、旧盆需要期間の入荷量が少なかった。スプレー菊は輸入量が大幅に増加し、国産とほぼ同じ入荷量となった。

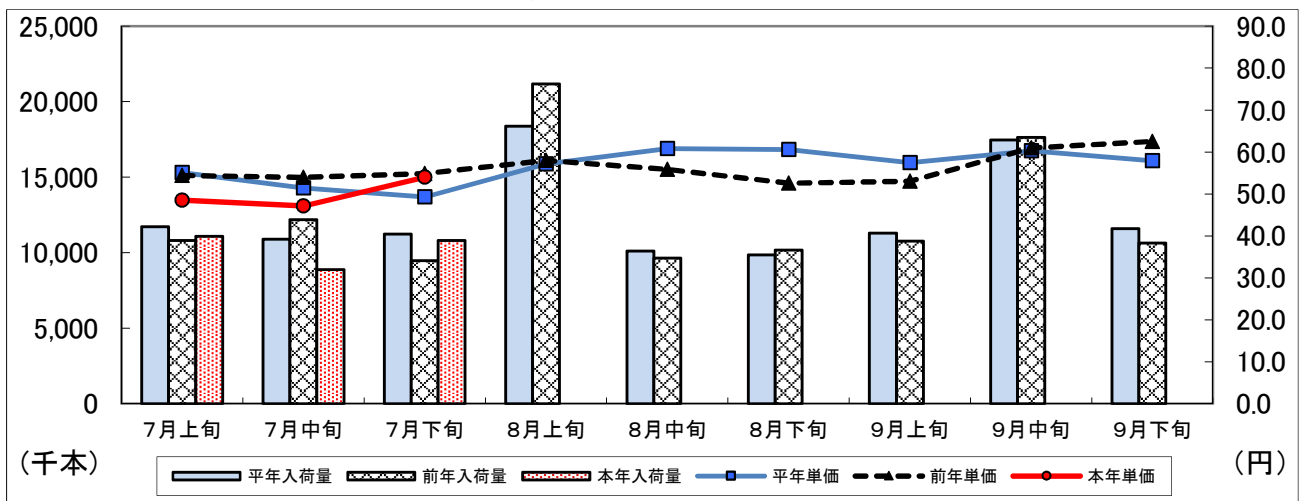
品目別経過

品目	経過
輪菊	F A J 盆需要に向けての入荷量は予想以上に少なくひっ迫した状況となり、相場は高騰した。
ひまわり	東京フラワーポート(株) 各産地天候不順の影響から入荷量少なく、高値ではないものの安定した引き合いがみられた。

9月の見通し

品目	見通し
ガーベラ	(株)大田花き 数量は増加傾向となる。月末の連休にかけて婚礼需要が増加する。各産地が新品種を含む品種カタログを作成している。
ケイトウ	(株)大田花き 秋物商材として、彼岸需要の引き合いが出てくる見込み。露地物が多いため、天候で生育が左右されやすい。

7月の入荷量と単価の経過<<確定値>>〔株)大田花き〕



花き流通情報連絡協議会資料より作成
平年値は過去3カ年の平均

Ⅲ 千葉県内市場における園芸品の市況概況

青果物

単位：t、円/kg

品目	H29.7月				累計 (H29.1～H29.7月)			
	入荷量	前年比	単価	前年比	数量	前年比	単価	前年比
野菜	21,173	1.03	173	0.81	155,631	0.96	191	0.97
だいこん	2,235	1.22	79	0.68	18,697	1.01	85	0.98
にんじん	1,110	1.02	94	0.63	9,699	0.90	139	1.18
はくさい	1,071	1.07	64	0.98	10,851	1.07	92	1.33
キャベツ	3,827	0.97	60	0.84	28,705	0.91	91	1.16
ねぎ	656	0.84	341	0.94	6,339	0.89	301	0.98
トマト	1,521	1.15	246	0.84	7,553	1.03	314	0.85
きゅうり	993	1.13	241	0.73	6,174	1.00	266	0.86
ばれいしょ	972	1.01	119	0.79	9,488	0.98	186	0.99
たまねぎ	1,129	0.97	88	0.49	12,755	0.96	103	1.08
レタス	1,315	0.84	108	0.85	7,179	0.97	155	0.82
果実	4,898	0.91	343	1.05	32,548	1.00	365	0.95
みかん	50	0.83	911	0.98	4,508	1.24	264	0.84
かき類	1	0.74	984	0.83	150	2.48	290	0.66
グレープフルーツ	143	1.03	170	0.88	693	0.75	216	0.99
なし類	58	0.59	518	1.06	75	0.67	468	1.00
ぶどう類	120	0.70	1,033	1.18	424	0.82	680	1.02
いちご類	4	1.01	1,537	0.92	601	1.36	650	0.84
すいか類	1,852	0.92	210	1.17	4,332	0.87	224	1.11
メロン類	788	0.93	380	1.11	2,472	0.97	392	1.02
バナナ	472	1.11	162	0.85	3,478	1.13	149	0.80
りんご	231	1.07	383	0.92	3,830	0.98	280	0.86
その他	9,637	44.00	191	1.36	11,253	6.34	191	1.07
青果物合計	35,708	1.37	201	0.85	199,432	1.02	220	0.97

花き

単位：千本（千鉢）、円/本（鉢）

品目	H29.7月				累計 (H29.1～H29.7月)			
	入荷量	前年比	単価	前年比	数量	前年比	単価	前年比
切り花	3,946	1.06	49	0.92	27,524	1.28	56	0.95
きく	1,438	1.02	49	0.87	8,307	1.23	61	0.96
バラ	188	1.51	50	0.98	1,119	1.57	67	0.97
カーネーション	517	1.20	40	0.93	3,188	1.50	46	0.94
枝物	75	1.04	96	0.94	609	1.12	106	1.01
鉢物	73	0.96	130	1.13	870	1.11	132	1.04
その他	8	1.14	122	1.07	27	1.22	90	0.80
花き合計	4,102	1.06	51	0.92	29,030	1.27	59	0.95

※県内公設卸売市場実績。品目は主なもの。数値の「0」は入荷はあるが単価に満たないことを示す。
 ※「-」は、数値の発表がないことを示す。

V や っ ら や ば 閑 話

「大規模も楽じゃない」

夏休みを利用し、オーストラリア・ケアンズを旅行した。オーストラリアというと乾燥した気候で岩石砂漠が広がっているイメージだったが、低緯度のケアンズは、海沿いには熱帯雨林が広がり、内陸は冷涼な高原地帯だった。農業では、海沿いにはサトウキビやバナナ等熱帯作物のプランテーションが、内陸は広大な牧草地を持つ牧場が見渡す限り続いていて、さすがは農業大国、オーストラリアだと感じたものだ。

農場1戸当たりの面積は日本を1とするとオーストラリアは1000を超え、EU(6)やアメリカ(75)と比べても規模は桁違いだ。これだけ規模が大きい農業をしているなら農産物の価格もさぞかし安いだろうと思っていたが、スーパーや市場で買い物をしてもざっくり日本円換算でキャベツ1/4カット150円、さつまいも(不揃い)250円/kg等。レストランの食事もオーストラリア産牛肉ステーキ3000円。むしろ、野菜なんて日本より高いんじゃないか?と思うほどで、新鮮な驚きがあった。

帰国して調べてみて、なるほどと思った。オーストラリアは国土が日本の20倍、国土の約6割が農用地と極めて広大だが、土壌の肥沃度が低く、平均降水量が日本の3割ほどしかない。そのため、園芸作物が栽培されるのは適度な降雨のあるケアンズを含む東部沿岸地域などのごく一部であり、灌漑施設が整っているのは全体のわずか0.5%のみ(約225万ha、日本の畑と同程度)。野菜・果実類などの園芸品目の生産規模はそんなに大きくないようだ。

オーストラリアの農地の大半は、基本的に天水で生産が可能な牧畜業と穀物ほ場で、土壌と水の問題で生産性が高いとは言えない。そのため、大半が粗放的で大規模な農業で、従って、輸出の大半も大規模農業の主力品目(羊毛、食肉、穀物など)が占めている。

農場一戸当たりの農地は広大だが、経営面で見ると、平均農業所得は900万円程度となっていた。しかもその所得は、天水頼みの農業で世界市場の価格変動にさらされるため年変動も大きい。オーストラリアの農場は穀物生産、畜産など多角的な経営を行っており、一つの農業法人のようなのだととらえても、日本の農業法人の平均所得1050万円と比較して考えると、大きく儲かっているわけではないようだ。加えて、広大な農場を経営するための高額な設備投資、安価に輸送するための鉄道等の輸送インフラの老朽化など、大規模経営ならではの悩みも多数あり、規模は日本より格段に大きいものの、経営の厳しさの点では結局のところ日本と変わらないかむしろ厳しいように思える。

オーストラリアの農業をさらっと旅行で見ただけだが、改めて農業は「大規模化=儲かる」ではないなと感じた。大規模になればなるほど、それに係る管理や輸送効率化などのコストが大きくなるし、投資リスクも高まる。こう見てみると、日本の小規模な農業も非常に効率的に稼げているように思えてくる。大規模も小規模もそれなりのメリット・デメリットがあり、それぞれの規模に合わせた経営戦略が重要だと強く感じたオーストラリア旅行だった。

(ぶわなしゃんば)

V 首都圏掲示板



1房なんと10万円！シャインマスカット品評会が大田市場で開催！

シャインマスカットといえば、売れ筋期待値ランキング（日本農業新聞調べ）でここ数年1位となるなど、今、最も注目されている果物です。そのシャインマスカットの品評会が山梨県のJAふえふきにより8月29日、大田市場にて開催されました。会場には選び抜かれた入賞品21点が展示され、その後行われたセリでは、多くの買参人が注目する中、最優秀賞に1房10万円もの値がつけました。

JAふえふきではシャインマスカットの生産が毎年拡大しており、今年も前年比15%増の販売を計画。全国各地の産地からも入荷が増えており、都中央卸売市場の年間入荷量はここ5年で5倍に拡大しています！シャインマスカットの快進撃はまだまだ続きそうな勢いです。本県産も大田で姿が見られることを楽しみにしています。



ボリューム感と房の形が素晴らしい最優秀品（上）、甘さと香りのバランスの良さに加えて、食べやすいシャインマスカットは買参人にも大人気！（下）



いつまでもお元気で。「敬老の日」の提案商品

大田市場花き棟2階(株)フラワーオークションジャパン前で敬老の日に向けた提案商品が展示されています。

今年は9月18日月曜日が敬老の日です。秋彼岸に近いので先祖への感謝の意を込めてお墓参りで花を供え、長寿の方には敬愛の意を込めて、お花をプレゼントしてはいかがでしょうか。



敬老の日の提案商品展示