

園芸市場情報

平成28年9月号

www.pref.chiba.lg.jp/ryuhan/engei/

発行：千葉県農林水産部流通販売課
首都圏マーケティングセンター
住所：〒143-0001 東京都大田区東海3-2-1
大田市場事務棟4F
電話：03-5492-5416・5407
FAX：03-5492-5407

9月の相場見通しは？！

野菜類は、入荷量は前年を上回り、相場は前年を下回るか！

果実類は、入荷量は前年を上回り、相場は前年を下回るか！

花きは、入荷量は前年を下回り、相場は前年を上回るか！

台風9号の被害にあわれた産地の皆様に、心よりお見舞い申し上げます。

8月22日(月)に千葉県に上陸した台風9号の通過後の大田市場では、8月23日以降、24日の休市をはさみ、4日開市されました。本週の青果物の販売状況は品目ごとの凹凸があるものの例年並みの3,000t前後が各日入荷され、価格についても保合・まちまちで、台風前と大きく変わらない販売がおこなわれています。

今回の台風の影響は今後出荷される品目で心配されますが、首都圏MCでは市場の情報を逐次発信しますので注視願います。



野菜売り場の競り風景



果実置き場

8月26日の風景
(通常通りの取引)

C O N T E N T S (目次)

I 青果情報

- 01 8月(中旬まで)の経過
- 02 東京都中央卸売市場の主要品目の入荷量と価格
- 04 9月の見通し
- 05 品目別生産出荷概況
特集「夏秋トマト」

II 花き(切花)情報

- 06 8月の経過(販売経過、品目別経過)
9月の見通し(トルコギキョウ、ガーベラ)
7月の入荷量と単価の経過 <確定値>

III 千葉県内市場における園芸品の市況概況

- 07 7月の青果物と花き

IV やっちゃんば閑話

- 08 「いい値段」ってなんだろう?

V 首都圏掲示板

- 09 産地合同で千葉県産梨「幸水」を市場でPR!
量販店で梨を中心とした消費宣伝を実施

用語解説

| | | | | | |
|-----------------------------------|------|---------------------------|-----------------------|-----|----------|
| 園芸市場 情報に 使用する 主な用語 解説 | 急騰 | : 前日に比べ大幅に価格が上がる。(3割程度以上) | 変動の 幅を 示す 用語 | 平年並 | : ±2%以内 |
| | 強い | : 前日に比べ10%程度以上価格が上がる。 | | やや | : ±3~5% |
| | 強保合 | : 前日に比べ5%程度以上価格が上がる。 | | かなり | : ±6~15% |
| | 保合 | : 前日とほとんど同じ価格。 | | 大幅 | : ±16%以上 |
| | 弱保合 | : 前日に比べ5%程度以上価格が下がる。 | | | |
| | 弱い | : 前日に比べ10%程度以上価格が下がる。 | | | |
| | 急落 | : 前日に比べ大幅に価格が下がる。(3割程度以上) | | | |
| | まちまち | : 産地、品種により、価格の騰落が異なること。 | | | |

I 青果情報

8月（中旬）までの経過

野菜類

| | |
|-----|---|
| 気象 | <p>気温は、全国的に平年より高くなり、特に北海道が高かった他、九州、四国、東北でも平年より高かった。</p> <p>降水量は、東海以西では平年より少なく、関東以东では平年より多くなった。関東、北海道の太平洋側で特に多かった。</p> <p>日照時間は、関東を除いて、全国的に平年より多くなり、特に西日本と東北、北海道では平年より多かった。</p> |
| 入荷量 | <p>東京都中央卸売市場への入荷は、北海道・東北産や高冷地産が中心となった。</p> <p>主産地の東北・高冷地産が天候不順の影響から回復し、入荷量は「にんじん」「キャベツ類」「レタス類」等ほとんどの品目で前年を上回った。</p> <p>8月上中旬計では82,397t（前年比104.7%）と前年をやや上回った。</p> |
| 相場 | <p>品目ごとに端境と前倒し入荷が短いスパンで切り替わる不安定な入荷から一転、ほとんどの品目で潤沢な入荷となり、価格は「にんじん」「キャベツ類」「レタス類」多くの品目で前年を下回った。</p> <p>8月上中旬計では、235円/kg（前年比87.5%）と前年をかなり下回った。</p> <p>本県産「かんしょ」の入荷が始まったが、順調な入荷が見られ、価格は高かった前年よりは低いものの、ほぼ平年並となった。</p> |

果実類

| | |
|-----|---|
| 入荷量 | <p>「すいか類」「なし（幸水）」「もも」「ぶどう類」を中心に出回った。</p> <p>東北で遅れていた「すいか類」と、豊作傾向の「なし（幸水）」を中心に、8月に入り入荷が増えた。「もも」「ぶどう類」も潤沢な入荷となり、多くの品目で前年を上回った。</p> <p>8月上中旬計では、27,292t（前年比113.5%）と、少なかった前年をかなり上回った。</p> |
| 相場 | <p>7月下旬の端境から一変し、8月に入り多くの品目で潤沢な入荷となったことから、下落基調となった。</p> <p>8月上中旬計では、398円/kg（前年比92.8%）と、高かった前年をかなり下回った。</p> |

東京都中央卸売市場の主要品目の入荷量と価格

平成28年7月下旬～平成28年8月上旬

(単位:t、%、円/kg)

| 品目 | 産地 | 7月下旬 | | | | 8月上旬 | | | | 8月中旬 | | | | 8月上旬計 | | | |
|-------------|------------|----------------|-------------|----------------|-------------|----------------|--------------|------------------|-------------|---------------|-------------|------------|-------------|---------------|--------------|------------|-------------|
| | | 開市日数 本年8日・前年9日 | | 開市日数 本年9日・前年8日 | | 開市日数 本年6日・前年7日 | | 開市日数 本年15日・前年15日 | | | | | | | | | |
| | | 入荷量 | 前年比 | 価格 | 前年比 | 入荷量 | 前年比 | 価格 | 前年比 | 入荷量 | 前年比 | 価格 | 前年比 | 入荷量 | 前年比 | 価格 | 前年比 |
| 野菜総量 | 市場計 | 41,149 | 84.1 | 253 | 92.3 | 44,776 | 113.6 | 238 | 88.9 | 37,621 | 95.7 | 232 | 86.0 | 82,397 | 104.7 | 235 | 87.5 |
| だいこん | 市場計 | 3,198 | 77.8 | 96 | 102.5 | 3,127 | 108.2 | 90 | 89.2 | 2,313 | 84.1 | 137 | 103.2 | 5,441 | 96.4 | 110 | 94.5 |
| | 千葉 | 22 | 813.9 | 94 | 112.7 | 2 | 98.5 | 97 | 103.6 | 5 | 41.7 | 160 | 95.8 | 7 | 50.5 | 141 | 90.6 |
| にんじん | 市場計 | 1,894 | 96.9 | 191 | 101.1 | 2,310 | 111.5 | 169 | 89.7 | 2,056 | 102.8 | 117 | 74.0 | 4,366 | 107.2 | 145 | 83.3 |
| | 千葉 | 81 | 68.9 | 167 | 109.8 | 44 | 86.5 | 184 | 93.3 | 40 | 214.6 | 194 | 105.7 | 83 | 120.9 | 189 | 97.5 |
| はくさい | 市場計 | 2,060 | 98.8 | 53 | 55.8 | 1,966 | 108.3 | 55 | 53.6 | 1,749 | 94.9 | 58 | 38.8 | 3,715 | 101.6 | 56 | 44.6 |
| キャベツ類 | 市場計 | 5,741 | 93.2 | 70 | 70.5 | 5,971 | 117.6 | 66 | 70.1 | 4,638 | 97.9 | 72 | 65.5 | 10,609 | 108.1 | 69 | 67.5 |
| | 千葉 | 8 | 22.7 | 61 | 102.4 | 5 | 1298.6 | 66 | 54.7 | 5 | 5469.1 | 75 | 56.4 | 10 | 2158.3 | 70 | 57.5 |
| ほうれんそう | 市場計 | 286 | 84.6 | 602 | 86.2 | 316 | 141.7 | 583 | 73.0 | 207 | 95.0 | 683 | 71.9 | 523 | 118.6 | 623 | 71.3 |
| | 千葉 | 9 | 83.6 | 509 | 102.1 | 12 | 210.2 | 465 | 75.4 | 7 | 114.4 | 573 | 78.4 | 19 | 161.9 | 503 | 74.6 |
| ねぎ | 市場計 | 1,445 | 94.3 | 312 | 89.6 | 1,480 | 105.9 | 265 | 94.1 | 1,109 | 99.6 | 356 | 100.6 | 2,589 | 103.1 | 304 | 96.9 |
| | 千葉 | 130 | 91.9 | 281 | 87.4 | 68 | 81.3 | 205 | 91.7 | 29 | 72.4 | 324 | 104.1 | 97 | 78.4 | 241 | 95.4 |
| レタス類 | 市場計 | 3,362 | 92.5 | 123 | 56.2 | 3,605 | 119.5 | 122 | 59.2 | 3,260 | 107.4 | 144 | 66.9 | 6,865 | 113.4 | 133 | 62.8 |
| | 千葉 | 23 | 113.3 | 222 | 92.3 | 23 | 157.9 | 232 | 99.0 | 19 | 137.4 | 262 | 99.2 | 43 | 147.8 | 246 | 98.7 |
| きゅうり | 市場計 | 2,489 | 75.4 | 262 | 99.1 | 3,425 | 122.5 | 177 | 66.2 | 2,645 | 90.0 | 191 | 76.2 | 6,069 | 105.8 | 183 | 70.7 |
| | 千葉 | 93 | 70.3 | 243 | 101.4 | 99 | 111.0 | 169 | 73.2 | 65 | 125.3 | 191 | 78.0 | 163 | 116.3 | 178 | 75.3 |
| なす | 市場計 | 1,165 | 71.4 | 359 | 117.7 | 1,707 | 121.4 | 256 | 88.7 | 1,405 | 95.6 | 184 | 74.3 | 3,112 | 108.2 | 224 | 83.5 |
| | 千葉 | 28 | 49.9 | 291 | 126.7 | 26 | 134.4 | 188 | 85.2 | 17 | 91.9 | 124 | 69.5 | 43 | 113.9 | 163 | 81.4 |
| トマト | 市場計 | 2,495 | 59.5 | 332 | 124.1 | 3,659 | 118.3 | 288 | 112.2 | 3,215 | 96.1 | 238 | 92.9 | 6,874 | 106.8 | 265 | 103.2 |
| | 千葉 | 135 | 54.8 | 254 | 118.5 | 162 | 98.9 | 245 | 114.8 | 157 | 74.5 | 204 | 97.0 | 319 | 85.2 | 225 | 106.2 |
| ピーマン | 市場計 | 561 | 81.6 | 414 | 93.0 | 678 | 123.9 | 288 | 77.5 | 686 | 131.1 | 202 | 44.8 | 1,364 | 127.5 | 244 | 59.6 |
| | 千葉 | 8 | 153.6 | 423 | 94.2 | 8 | 104.0 | 357 | 94.0 | 9 | 140.2 | 334 | 65.0 | 17 | 120.1 | 345 | 78.6 |
| さといも | 市場計 | 54 | 74.7 | 520 | 104.4 | 89 | 90.8 | 560 | 140.7 | 95 | 96.4 | 492 | 110.9 | 184 | 93.6 | 525 | 124.7 |
| | 千葉 | 4 | 27.5 | 284 | 55.2 | 41 | 119.3 | 611 | 136.6 | 57 | 149.7 | 513 | 98.1 | 98 | 135.4 | 554 | 113.6 |
| ばれいしょ類 | 市場計 | 1,687 | 84.0 | 164 | 90.2 | 1,732 | 99.4 | 158 | 103.0 | 1,816 | 83.8 | 145 | 108.9 | 3,547 | 90.8 | 151 | 106.5 |
| | 千葉 | 296 | 78.1 | 143 | 86.5 | 152 | 131.8 | 136 | 104.3 | 33 | 82.0 | 138 | 126.5 | 185 | 118.9 | 136 | 109.2 |
| たまねぎ | 市場計 | 2,788 | 80.1 | 180 | 109.3 | 2,460 | 93.7 | 191 | 119.4 | 2,981 | 89.1 | 177 | 131.9 | 5,441 | 91.1 | 183 | 126.0 |
| 生しいたけ | 市場計 | 156 | 99.1 | 873 | 93.3 | 153 | 122.5 | 852 | 88.5 | 117 | 96.9 | 987 | 96.7 | 270 | 109.9 | 910 | 91.9 |
| かぼちゃ | 市場計 | 836 | 83.5 | 208 | 90.3 | 896 | 111.7 | 203 | 90.4 | 767 | 99.6 | 217 | 92.9 | 1,663 | 105.8 | 209 | 91.5 |
| さやえんどう | 市場計 | 17 | 92.7 | 1,067 | 105.6 | 13 | 138.1 | 1,112 | 88.9 | 7 | 110.9 | 1,331 | 84.8 | 20 | 127.0 | 1,190 | 86.2 |
| かんしょ | 市場計 | 474 | 96.0 | 249 | 86.3 | 598 | 126.9 | 257 | 83.7 | 405 | 100.2 | 233 | 77.2 | 1,004 | 114.6 | 247 | 81.2 |
| | 千葉 | 109 | 88.4 | 208 | 79.3 | 166 | 118.9 | 247 | 79.2 | 179 | 118.2 | 223 | 68.8 | 344 | 118.5 | 235 | 73.7 |
| かぶ | 市場計 | 321 | 91.7 | 140 | 86.6 | 308 | 130.9 | 136 | 88.4 | 191 | 107.1 | 154 | 83.9 | 498 | 120.7 | 143 | 85.8 |
| | 千葉 | 178 | 95.1 | 114 | 88.3 | 177 | 144.2 | 110 | 94.7 | 117 | 123.9 | 121 | 86.7 | 294 | 135.4 | 114 | 90.5 |
| ごぼう | 市場計 | 175 | 96.9 | 341 | 98.9 | 161 | 103.5 | 326 | 102.3 | 98 | 79.1 | 368 | 107.5 | 259 | 92.7 | 342 | 103.9 |
| こまつ菜 | 市場計 | 426 | 83.5 | 162 | 59.0 | 411 | 113.8 | 152 | 66.1 | 320 | 89.8 | 174 | 65.6 | 731 | 101.9 | 162 | 65.3 |
| | 千葉 | 14 | 78.9 | 168 | 62.6 | 13 | 75.8 | 193 | 85.5 | 9 | 90.0 | 226 | 74.7 | 22 | 81.1 | 206 | 81.2 |
| こねぎ | 市場計 | 167 | 94.3 | 1,002 | 85.9 | 177 | 122.6 | 928 | 75.8 | 140 | 101.6 | 928 | 74.1 | 318 | 112.3 | 928 | 75.0 |
| わけぎ | 市場計 | 7.2 | 101.1 | 632 | 81.4 | 6.7 | 127.6 | 652 | 80.4 | 5.4 | 95.2 | 732 | 79.2 | 12.1 | 110.8 | 688 | 79.1 |
| 糸みつば | 市場計 | 58 | 92.6 | 461 | 105.5 | 48 | 111.6 | 365 | 84.6 | 40 | 99.9 | 363 | 58.8 | 88 | 105.9 | 364 | 69.8 |
| しゅんぎく | 市場計 | 24 | 111.6 | 652 | 79.7 | 25 | 185.9 | 577 | 47.8 | 18 | 140.2 | 859 | 55.7 | 43 | 163.9 | 693 | 50.6 |
| | 千葉 | 2 | 99.2 | 744 | 96.4 | 3 | 215.8 | 578 | 46.8 | 2 | 195.2 | 917 | 55.7 | 5 | 207.3 | 709 | 50.5 |
| にら | 市場計 | 250 | 92.3 | 509 | 90.7 | 258 | 116.2 | 443 | 64.2 | 179 | 89.0 | 504 | 70.5 | 437 | 103.2 | 468 | 66.7 |
| セルリー | 市場計 | 285 | 86.8 | 220 | 72.6 | 328 | 121.4 | 189 | 61.2 | 235 | 94.4 | 180 | 64.5 | 563 | 108.5 | 185 | 62.9 |

| 品目 | 産地 | 7月下旬 | | | | 8月上旬 | | | | 8月中旬 | | | | 8月上中旬計 | | | |
|-------------|------------|---------------|-------------|------------|--------------|---------------|--------------|------------|--------------|---------------|--------------|------------|-------------|---------------|--------------|-------------|-------------|
| | | 開市日数 | | 本年8日・前年9日 | | 開市日数 | | 本年9日・前年8日 | | 開市日数 | | 本年6日・前年7日 | | 開市日数 | | 本年15日・前年15日 | |
| | | 入荷量 | 前年比 | 価格 | 前年比 | 入荷量 | 前年比 | 価格 | 前年比 | 入荷量 | 前年比 | 価格 | 前年比 | 入荷量 | 前年比 | 価格 | 前年比 |
| カリフラワー | 市場計 | 58 | 99.8 | 323 | 98.9 | 50 | 112.1 | 307 | 97.5 | 45 | 113.5 | 354 | 101.0 | 96 | 112.8 | 329 | 99.3 |
| ブロッコリー | 市場計 | 643 | 87.8 | 374 | 101.3 | 493 | 107.8 | 434 | 100.3 | 430 | 106.6 | 455 | 110.9 | 923 | 107.2 | 444 | 105.1 |
| サラダ菜 | 市場計 | 36 | 81.2 | 280 | 65.4 | 39 | 109.0 | 269 | 59.5 | 29 | 88.3 | 315 | 61.1 | 68 | 99.0 | 288 | 59.8 |
| | 千葉 | 17 | 81.0 | 237 | 69.3 | 20 | 112.5 | 208 | 58.1 | 12 | 85.2 | 256 | 58.5 | 32 | 100.2 | 227 | 57.5 |
| パセリ | 市場計 | 22 | 73.2 | 1,272 | 127.7 | 28 | 109.3 | 1,068 | 107.7 | 21 | 94.1 | 1,404 | 88.1 | 49 | 102.2 | 1,212 | 95.2 |
| | 千葉 | 9 | 79.8 | 1,006 | 126.8 | 9 | 130.8 | 923 | 106.9 | 7 | 124.0 | 1,174 | 87.5 | 17 | 127.8 | 1,033 | 95.7 |
| チンゲンサイ | 市場計 | 141 | 101.9 | 207 | 67.2 | 139 | 136.1 | 184 | 63.5 | 104 | 123.1 | 196 | 55.0 | 243 | 130.2 | 189 | 59.1 |
| エンダイブ | 市場計 | 8 | 90.3 | 614 | 58.7 | 8 | 93.0 | 639 | 71.1 | 6 | 81.5 | 733 | 88.1 | 13 | 87.7 | 679 | 78.2 |
| ミニトマト | 市場計 | 534 | 70.7 | 687 | 119.1 | 603 | 107.7 | 688 | 124.9 | 613 | 106.3 | 600 | 105.6 | 1,216 | 107.0 | 644 | 115.0 |
| | 千葉 | 17 | 32.4 | 695 | 138.3 | 15 | 50.3 | 689 | 159.4 | 15 | 120.4 | 626 | 106.0 | 30 | 70.5 | 657 | 137.7 |
| とうもろこし | 市場計 | 1,404 | 81.5 | 198 | 86.1 | 1,187 | 101.3 | 250 | 91.3 | 858 | 85.8 | 271 | 103.3 | 2,045 | 94.2 | 259 | 96.4 |
| | 千葉 | 703 | 86.5 | 209 | 84.9 | 505 | 122.2 | 262 | 89.6 | 85 | 118.8 | 202 | 71.5 | 590 | 121.7 | 253 | 87.1 |
| いんげん | 市場計 | 165 | 87.9 | 602 | 101.6 | 190 | 194.5 | 511 | 59.4 | 111 | 166.1 | 532 | 42.7 | 301 | 183.0 | 519 | 51.0 |
| そらまめ | 市場計 | 4 | 117.7 | 690 | 113.6 | 0 | 686.1 | 571 | 84.1 | 0 | 351.1 | 764 | 188.7 | 1 | 501.9 | 646 | 122.1 |
| えだまめ | 市場計 | 568 | 97.0 | 819 | 80.4 | 729 | 138.6 | 749 | 80.0 | 543 | 120.9 | 739 | 73.5 | 1,272 | 130.5 | 745 | 76.9 |
| やまといも | 市場計 | 56 | 89.7 | 679 | 111.1 | 54 | 114.3 | 690 | 103.1 | 39 | 80.0 | 731 | 102.3 | 94 | 96.9 | 707 | 102.2 |
| | 千葉 | 38 | 95.4 | 662 | 110.6 | 35 | 129.9 | 650 | 101.7 | 25 | 94.9 | 678 | 97.6 | 60 | 112.8 | 662 | 99.3 |
| 根しようが | 市場計 | 209 | 91.0 | 652 | 106.4 | 197 | 111.0 | 655 | 106.7 | 143 | 93.9 | 633 | 102.9 | 340 | 103.1 | 646 | 105.1 |
| マッシュルーム | 市場計 | 36 | 82.1 | 836 | 101.9 | 40 | 115.6 | 789 | 96.7 | 33 | 99.8 | 790 | 93.0 | 72 | 107.9 | 789 | 94.9 |
| 外国産 | 市場計 | 947 | 98.1 | 254 | 89.5 | 1,121 | 148.3 | 247 | 83.4 | 818 | 110.4 | 261 | 81.8 | 1,939 | 129.5 | 253 | 82.2 |
| 果実総量 | 市場計 | 12,358 | 77.9 | 420 | 114.2 | 16,044 | 113.6 | 417 | 100.0 | 11,248 | 113.3 | 371 | 83.2 | 27,292 | 113.5 | 398 | 92.8 |
| みかん類 | 市場計 | 281 | 83.1 | 1,027 | 105.4 | 434 | 89.3 | 1,004 | 101.6 | 127 | 82.2 | 930 | 98.9 | 561 | 87.6 | 988 | 101.1 |
| (ハウスみかん) | 市場計 | 281 | 83.1 | 1,027 | 105.3 | 434 | 89.3 | 1,004 | 101.6 | 127 | 82.2 | 930 | 98.9 | 561 | 87.6 | 988 | 101.1 |
| かんきつ類 | 市場計 | 401 | 77.0 | 259 | 106.5 | 365 | 103.7 | 249 | 98.0 | 308 | 103.2 | 242 | 101.7 | 673 | 103.4 | 246 | 99.6 |
| りんご類 | 市場計 | 669 | 99.8 | 430 | 78.6 | 798 | 122.6 | 456 | 88.3 | 484 | 98.6 | 394 | 85.8 | 1,283 | 112.3 | 433 | 88.0 |
| (ふじ) | 市場計 | 485 | 99.0 | 449 | 76.0 | 547 | 136.8 | 485 | 83.8 | 161 | 98.5 | 470 | 80.6 | 708 | 125.7 | 482 | 83.0 |
| いちご類 | 市場計 | 20 | 85.4 | 1,940 | 104.9 | 19 | 135.9 | 1,916 | 104.5 | 14 | 115.4 | 1,933 | 100.9 | 33 | 126.6 | 1,923 | 102.8 |
| メロン類 | 市場計 | 1,007 | 76.2 | 462 | 116.4 | 1,070 | 123.4 | 463 | 95.6 | 655 | 100.2 | 424 | 79.2 | 1,725 | 113.4 | 448 | 88.6 |
| | 千葉 | 147 | 103.7 | 359 | 112.3 | 35 | 96.8 | 359 | 91.5 | 14 | 103.6 | 335 | 67.5 | 48 | 98.6 | 352 | 83.8 |
| (アールスメロン) | 市場計 | 172 | 91.1 | 649 | 102.9 | 258 | 116.0 | 600 | 93.8 | 137 | 90.3 | 586 | 74.4 | 395 | 105.6 | 595 | 85.1 |
| (貴味メロン) | 市場計 | 144 | 94.1 | 349 | 109.1 | 62 | 92.3 | 358 | 93.5 | 31 | 158.4 | 307 | 75.4 | 93 | 107.4 | 341 | 87.7 |
| すいか類 | 市場計 | 4,443 | 69.8 | 206 | 120.9 | 5,102 | 110.4 | 205 | 99.6 | 2,705 | 110.8 | 161 | 67.6 | 7,807 | 110.5 | 190 | 87.4 |
| | 千葉 | 218 | 57.0 | 169 | 122.6 | 105 | 108.3 | 163 | 88.5 | 46 | 205.4 | 146 | 103.4 | 151 | 126.5 | 158 | 89.6 |
| (大玉すいか) | 市場計 | 3,956 | 69.2 | 202 | 122.9 | 4,615 | 109.1 | 200 | 100.6 | 2,480 | 106.9 | 155 | 66.5 | 7,095 | 108.3 | 184 | 87.3 |
| | 千葉 | 196 | 54.8 | 168 | 124.1 | 101 | 112.5 | 163 | 88.2 | 45 | 254.2 | 146 | 109.9 | 146 | 136.0 | 157 | 89.5 |
| (こだますいか) | 市場計 | 488 | 74.6 | 231 | 106.7 | 487 | 124.4 | 252 | 89.8 | 225 | 184.4 | 225 | 68.1 | 712 | 138.6 | 244 | 83.3 |
| | 千葉 | 22 | 87.1 | 181 | 101.9 | 4 | 58.8 | 173 | 94.7 | 1 | 17.8 | 171 | 97.4 | 5 | 43.3 | 173 | 95.9 |
| なし(幸水) | 市場計 | 594 | 68.5 | 493 | 110.8 | 2,486 | 102.1 | 427 | 106.5 | 2,514 | 118.6 | 329 | 87.2 | 5,001 | 109.8 | 377 | 96.9 |
| | 千葉 | 61 | 60.5 | 511 | 107.7 | 708 | 104.4 | 467 | 103.1 | 811 | 141.3 | 336 | 82.9 | 1,519 | 121.3 | 397 | 92.1 |
| もも | 市場計 | 2,509 | 80.7 | 540 | 111.8 | 2,468 | 121.4 | 471 | 93.0 | 1,738 | 135.7 | 410 | 71.3 | 4,206 | 127.0 | 446 | 83.6 |
| ぶどう類 | 市場計 | 574 | 84.8 | 918 | 105.2 | 1,298 | 135.4 | 808 | 94.1 | 1,106 | 122.6 | 743 | 84.3 | 2,404 | 129.2 | 778 | 89.5 |
| 外国産 | 市場計 | 1,524 | 88.5 | 242 | 98.3 | 1,532 | 108.7 | 235 | 99.7 | 1,222 | 97.7 | 226 | 95.7 | 2,754 | 103.5 | 231 | 97.9 |

注) 斜体で表示した品目は、季節的に入れ替えます。
0は単位に満たないもの。 —は数値の発表がないもの。

前年比10%以上
前年比10%以下

資料：東京青果物情報センター速報

9月の見通し

野菜

北海道、東北及び高冷地を中心に回るが、関東産も漸増する。

台風9号の主産地への影響は少なく、現在生育は順調。台風10号の影響により見通しが大きく変わる可能性はあるものの、現段階では入荷量は少なかった前年を上回り、平年並の見込み。

価格も台風10号の主産地への影響次第ではあるが、現段階では8月から続く入荷潤沢の流れから安値基調が予想され、前年及び平年を下回る見込み。

果実

「日本なし類」「ぶどう類」を中心に、「りんご類」「みかん類」「かき類」などの入荷が始まり、果実の種類が充実してくる。

果実類全体的に、生育は前年同様に前進傾向。多くの品目で肥大が順調なことから、少なかった前年を上回る見込み。

9月は気温が高くなる見込みから「日本なし類」など夏果実の販売は好調が予想されているが、果実類全体では、前月に続き、9月も入荷量の増加が見込まれていることから、価格は高かった前年を下回る見込み。

| 品目 | 入荷量(t) | | 単価(円/kg) | | 備考 (県内産地の生育状況等) |
|------|--------|-----|----------|-----|---|
| | 前年比 | 平年比 | 前年比 | 平年比 | |
| きゅうり | ⇒ | ↘ | ↓↓↓ | ↘ | 主産地の福島県は台風被害少なく順調、秋田県は台風で下位等級が多く発生。入荷量は、少なかった前年並で平年を下回る見込み。 |
| トマト | ↗ | ↘↘ | ↓↓↓ | ↘↘ | 主産地は青森県・北海道・千葉県。生育は順調で、作柄も良好。入荷量は少なかった前年を上回るが、平年を下回る見込み。 |
| さといも | ⇒ | ↘↘ | ↗ | ↑↑ | 主産地の千葉県は台風の影響は少ないが、降雨により収穫作業が遅れている。入荷量は少なかった前年並で平年を下回る見込み。 |
| かんしょ | ↗ | ⇒ | ↘↘ | ↗↗ | 主産地は千葉県・茨城県。生育は順調で、肥大は良好。入荷量は、前年を上回り、平年並の見込み。 |
| なし | ↗↗ | ⇒ | ↗ | ↗ | 福島県の幸水、関東産の豊水が中心。肥大は良好。入荷量は少なかった前年を上回り、平年並の見込み。 |
| | | | 増加 | 減少 | |
| | | | 凡例 | | |
| | | | ⇒ | | 平年並: ±2% |
| | | | ↗, ↘ | | やや高, やや低: ±3~5% |
| | | | ↗↗, ↘↘ | | かなり高, かなり低: ±6~15% |
| | | | ↑↑, ↓↓ | | 大幅高, 大幅低: ±16%以上 |

品目別生産出荷概況

夏秋トマト

主要産地のトマトの入荷量(東京都中央卸売市場)

| 産地 | 27年9月入荷量 | 27年9月シェア率 |
|-----|----------|-----------|
| 青森 | 1,316 t | 19.7 % |
| 北海道 | 1,123 t | 16.8 % |
| 福島 | 980 t | 14.7 % |
| 千葉 | 958 t | 14.4 % |
| 茨城 | 516 t | 7.7 % |

今後の競合産地の動向は?

8～11月に入荷するトマトは、主に北海道、青森県、福島県、千葉県、茨城県です。

産地リレーは、北海道・東北から関東近県産地へと続きます。北海道・東北の産地は、7月中旬から入荷量が増加し、8～9月上旬がピークになります。続く、関東近県の産地は、8月下旬から出荷量が増加し、9～10月がピークになります。

前年の9月は、高温の影響により関東近県を中心に入荷量が少なくなりました。本年は各産地、生育は概ね順調で、全体の入荷量は少なかった前年を上回る見込みです。各産地の状況は、以下のとおりです。

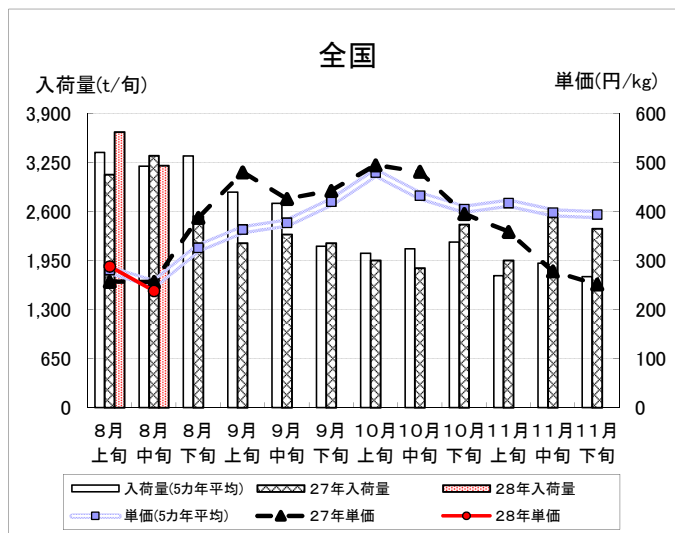
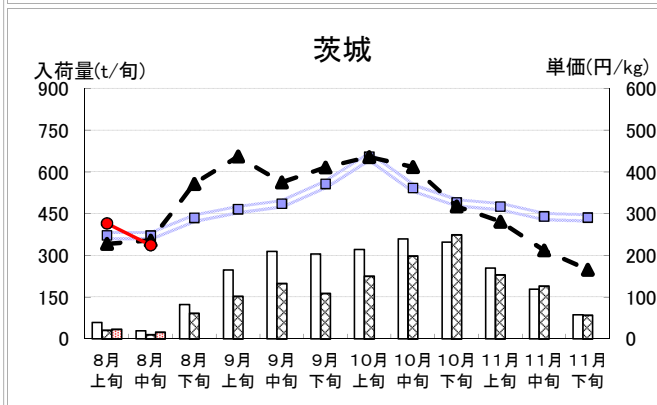
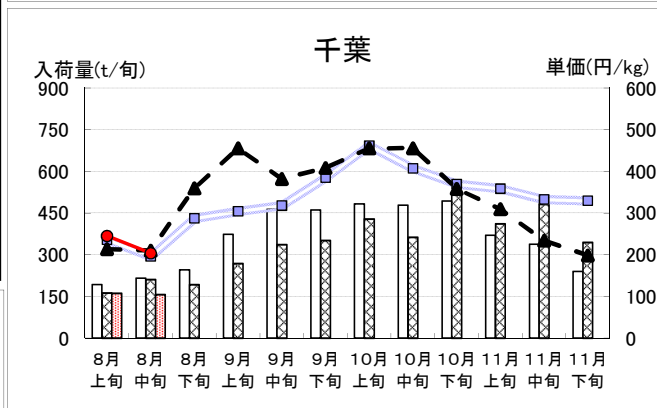
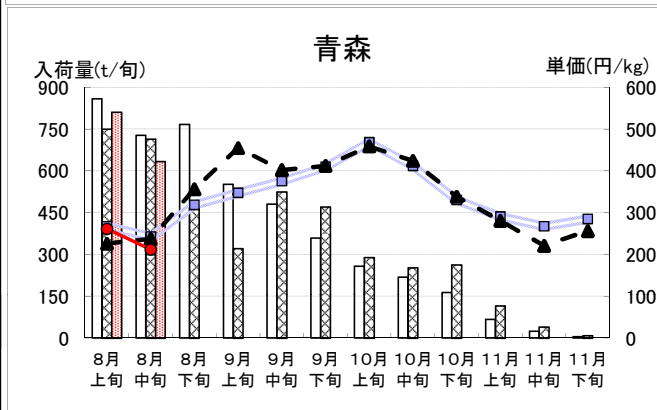
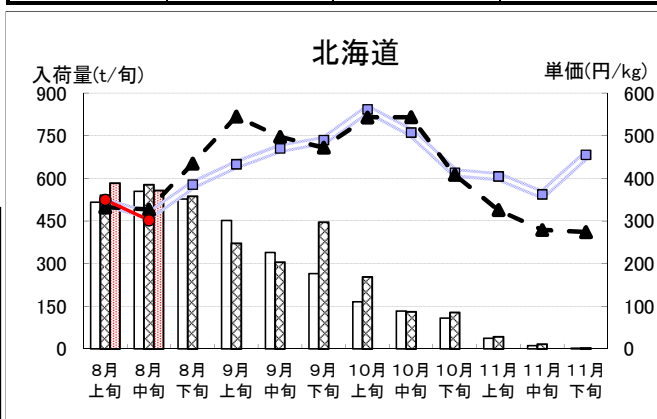
北海道は生育順調で、作柄も良好。9月の入荷量は前年を上回る見込みです。

青森県は、8月上旬の高温の影響により着果不良や小玉傾向がみられ、9月の入荷量は前年を下回る見込みです。

千葉県・茨城県は、生育順調で、作柄も良好。台風による出荷への影響は少なく、入荷量は少なかった前年を上回る見込みです。

その他、台風9・10・11号による東北・北海道の産地への影響が懸念されます。

| | | | |
|--------|----------------------------|---------------|---------------|
| 9月入荷予測 | 7,000t(前年比104.9%、平年比90.8%) | | |
| 9月価格予測 | 340円(前年比75.7%、平年比88.4%) | | |
| 9月市況予測 | (上旬) 保合 ⇒ | (中旬) 強保合 ↗ | (下旬) 強保合 ↗ |



II 花き(切花)情報

8月の経過(上～中旬)

前年は8月の上中旬の入荷量が少なく、特に中旬高い相場であったが、今年は潤沢な入荷量で相場は平年並であった。

販売経過 (東京都中央卸売市場大田市場)

| 項目 | 経過 |
|-----|--|
| 入荷量 | 旧盆需要のある上旬は潤沢な入荷量で平年を大幅に上回った。中旬は入荷が落ち着き、入荷量は平年をやや下回った。 |
| 相場 | 上旬は平年をやや上回り、中旬はかなり下回った。 |
| 動向 | 旧盆需要の菊類は輸入量が増加し、上旬に集中化している傾向がある。今年は国内産も増加したため、外国産シェア率は昨年と比べ減少した。 リンドウは前進し、上旬に入荷が集中したため、単価が平年を大幅に下回った。 |

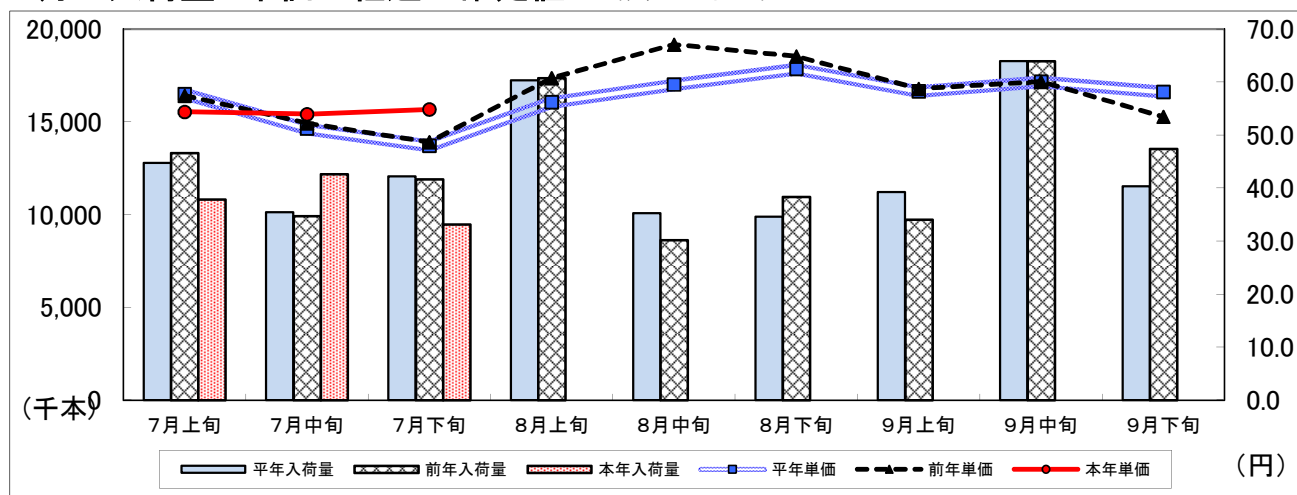
品目別経過

| 品目 | 経過 |
|--------|---|
| 輪ぎく | 東京フラワーポート(株) 旧盆以降は需要もが落ち着き、昨年程の高値とならず、やや厳しい販売状況である。 |
| スプレーぎく | (株)大田花き スプレーぎくは8日の注文ピーク時にまとまった入荷があったが、10日以降は減少し、特にピンク系が不足した。 |

9月の見通し

| 品目 | 見通し |
|---------|--|
| トルコギキョウ | F A J 高冷地からの入荷数量増加。ブライダルなどで引き合いが高まる見込み。 |
| ガーベラ | (株)大田花き 各産地から改植株の出荷が出揃う時期。下旬は連休があり、婚礼注文は増加する。 |

7月の入荷量と単価の経過《確定値》〔株)大田花き〕



花き流通情報連絡協議会資料より作成
平年値は過去3カ年の平均

Ⅲ 千葉県内市場における園芸品の市況概況

青果物

単位：t、円/kg

| 品目 | H28.7月 | | | | 累計 (H28.4～H28.7月) | |
|----------|--------|-------|---------|-----|-------------------|-------|
| | 数量 | 単価 | 前年比 (%) | | 数量 | 単価 |
| | | | 数量 | 単価 | | |
| 野菜 | 20,431 | 212 | 95 | 96 | 92,950 | 202 |
| だいこん | 1,824 | 116 | 83 | 112 | 10,104 | 94 |
| にんじん | 1,083 | 147 | 90 | 113 | 6,051 | 143 |
| はくさい | 995 | 65 | 81 | 81 | 4,758 | 73 |
| キャベツ | 3,912 | 71 | 95 | 85 | 17,839 | 87 |
| ねぎ | 775 | 362 | 103 | 92 | 3,657 | 370 |
| トマト | 1,317 | 291 | 86 | 106 | 5,327 | 308 |
| きゅうり | 877 | 328 | 90 | 123 | 3,956 | 264 |
| ばれいしょ | 958 | 150 | 109 | 68 | 5,383 | 200 |
| たまねぎ | 1,164 | 177 | 88 | 105 | 7,430 | 107 |
| レタス | 1,558 | 126 | 113 | 64 | 4,990 | 147 |
| 果実 | 5,372 | 325 | 86 | 112 | 18,014 | 365 |
| みかん | 60 | 926 | 62 | 125 | 233 | 659 |
| かき類 | 1 | 1,178 | 64 | 122 | 1 | 1,191 |
| グレープフルーツ | 139 | 193 | 67 | 127 | 619 | 212 |
| なし類 | 99 | 485 | 65 | 109 | 99 | 490 |
| ぶどう類 | 171 | 869 | 77 | 116 | 444 | 699 |
| いちご類 | 4 | 1,664 | 90 | 104 | 1,075 | 857 |
| すいか類 | 1,992 | 179 | 81 | 128 | 4,894 | 200 |
| メロン類 | 845 | 340 | 86 | 116 | 2,366 | 380 |
| バナナ | 422 | 189 | 98 | 98 | 1,793 | 190 |
| りんご | 216 | 416 | 113 | 80 | 1,446 | 393 |
| その他 | 219 | 140 | 98 | 98 | 980 | 155 |
| 青果物合計 | 26,022 | 235 | 93 | 100 | 111,944 | 228 |

花き

単位：千本（千鉢）、円/本（鉢）

| 品目 | H28.7月 | | | | 累計 (H28.4～H28.7月) | |
|---------|--------|-----|---------|-----|-------------------|-----|
| | 数量 | 単価 | 前年比 (%) | | 数量 | 単価 |
| | | | 数量 | 単価 | | |
| 切り花 | 3,709 | 53 | 126 | 106 | 12,923 | 55 |
| きく | 1,407 | 56 | 142 | 103 | 5,052 | 60 |
| バラ | 125 | 51 | 111 | 96 | 549 | 59 |
| カーネーション | 430 | 43 | 139 | 89 | 1,692 | 45 |
| 枝物 | 72 | 102 | 94 | 261 | 265 | 118 |
| 鉢物 | 76 | 115 | 104 | 107 | 574 | 116 |
| その他 | 7 | 114 | 77 | 87 | 16 | 106 |
| 花き合計 | 3,864 | 55 | 125 | 107 | 13,778 | 59 |

※県内公設卸売市場実績。品目は主なもの。数値の「0」は入荷はあるが単位に満たないことを示す。
 ※「-」は、数値の発表がないことを示す。

Ⅳ や っ ら っ ば 閑 話

「いい値段」ってなんだろう？

ルビーロマン1房110万円。夕張メロン2玉300万円。今年も驚きの初値が市場を賑わせている。極めて「いい値段」だ。

これはご祝儀相場と呼ばれるもので、初荷につけられる価格である。ご祝儀相場は、商品そのものの価値だけではない。産地に元気になってもらおう！という仲卸などからの応援や、マスコミによる産地の宣伝効果、高級果実店としてのPRなど、様々な意味を含む。さすがに100万円を超えるような産地・品目は限られているが、それだけの価格をつけるのは、やはり品質への横綱級の評価があってこそである。そして、その後続く通常の競売でもかなりの高値で買われ、お店に並ぶときには市場価格の約2倍になるというから驚きだ。

ご祝儀相場に限らず青果物市場では、品目の出始めの価格が高く、入荷が本格化するにつれて価格が下がってくる。特に、果実などの嗜好品でその傾向が強い。

これは、出始めは入荷量が少ないこともあるが、卸売会社が産地からなるべく多くの荷物を送ってもらおうと、少し高めの価格をつけていることもある。近年、果実の生産量が少なくなっていることもあり、なるべく自分のところへ荷物を集めたい、と卸売会社同士でせめぎあっているのだ。産地にとってはうれしい状況だ。

しかし一方で、「高値での売り先は限られる」という声もある。高値で販売できるのは高級店やギフト向けなどで、そうした需要は相対的に少ないのが現実である。いつまでも高値にこだわっていることで、量を買ってくれる販売先を逃すこともある。例えば、多くの消費者を抱え、多量に販売する量販店などだ。

量販店では、品目ごとの販売価格がある程度決まっている。1玉500円を超える梨や桃は主要商材ではない。一般消費者を自認する私の手が伸びるのは、せいぜい1玉250円以下。お得感があるのは1玉150円以下。大きめのメロンでも1玉1000円を大きく超えると躊躇してしまう。量販店で買い物をする人の感覚とはそんなものではないだろうか？

そんな販売価格から逆算すると、量販店向けの市場価格はいくらくらいが適正か、自然と見えてくるはずだ。価格が高いにこしたことはないが、高級店・ギフト向け、量販店向け、それぞれに適正価格、「いい値段」がある。需要がしっかりあるうちに、少し価格に目をつぶっても、数量を販売してくれる顧客を確保する。そんな戦略もあるのかもしれない。

自分の商品をどこに、どんな価格で販売するか？ターゲットによって「いい値段」は変わってくるに違いない。そう考えると、なにも高値だけが「いい値段」とは限らない。

(ぶわなしゃんば)

V 首都圏掲示板

産地合同で千葉県産梨「幸水」を市場でPR!

8月3日、大田市場果実売場にて、全農千葉県本部の主催により、千葉県産「幸水」の試食宣伝会を実施しました。当日は、JA長生、JAいちかわ、JA西印旛から産地関係者も参加して、県内主要産地の「幸水」をふるまいました。

本年も美味しく仕上がった「味が自慢の千葉の梨」を、産地・全農・県が一丸となって売り込み、買参人からは「千葉の梨はどこも美味しいね！」などと大変好評をいただき、本年の販売の弾みとなりました。



会場には多くの市場関係者が詰めかけ、本年の出来栄えを確認いただきました。

量販店で梨を中心とした消費宣伝を実施

県と全農千葉県本部、卸売会社等が連携して実施している千葉県フェアの一環として、旬を迎えた梨を中心とした農産物の消費宣伝を下記の店舗で実施します。宣伝員による試食を行ったり、県産農産物についての情報や魅力を消費者の皆様が発信したりしますので、ぜひともお立ち寄りください。

| 実施日 | 実施店舗 |
|--------------------|----------------------------|
| 9月3日(土) | アリオ 北砂店 |
| | イトーヨーカドー 曳舟店 |
| | Odakyu OX 新百合ヶ丘店、経堂店、相模大野店 |
| | アピタ 東松山店 |
| 9月3日(土) 9月4日(日) | 築地定松 新宿店、池袋本店プラザ館 |
| | イトーヨーカドー 船橋店 |
| | マルエツ 北柏店 |
| 9月4日(日) | リブレ京成 八千代台ユアエルム店 ※あきづき |
| | ロチャース 大成店 |
| | ヤオコー 南流山店、モラージュ柏店 |
| 9月8日(木) 9月9日(金) | 澤光青果 新浦安店 ※あきづき |

※あきづき以外の梨消費宣伝は豊水となります。