

令和6年度千葉県公立高等学校
入学者選抜における学習成績分布表

東葛飾教育事務所


管内

(74校)

学習成績分布表

令和6年1月19日

中学校名 松戸市立第一中学校
校長名 西川 康弘



令和6年3月卒業見込み者の第3学年の評定

教科		国	社	数	理	音	美	保健	技術・家庭	外
段階別の人数及びその割合		語	会	学	科	楽	術	体育	家庭	国語
5を与えた人数とその百分率	人数	76	92	92	41	28	38	73	115	86
	%	28.4	34.3	34.3	15.3	10.4	14.2	27.2	42.9	32.1
4を与えた人数とその百分率	人数	71	83	79	71	120	102	81	69	47
	%	26.5	31.0	29.5	26.5	44.8	38.1	30.2	25.7	17.5
3を与えた人数とその百分率	人数	98	70	75	121	104	115	99	65	91
	%	36.6	26.1	28.0	45.1	38.8	42.9	36.9	24.3	34.0
2を与えた人数とその百分率	人数	16	15	13	25	5	7	5	8	34
	%	6.0	5.6	4.9	9.3	1.9	2.6	1.9	3.0	12.7
1を与えた人数とその百分率	人数	7	8	9	10	11	6	10	11	10
	%	2.6	3.0	3.4	3.7	4.1	2.2	3.7	4.1	3.7
合計人数		268	268	268	268	268	268	268	268	268

中学校評定合計平均値

94

記入上の注意

- 1 中学校評定合計平均値に加えた者の評定とする。
- 2 段階別の割合（百分率）は、小数第1位まで（小数第2位を四捨五入）の数値を記入する。
- 3 中学校評定合計平均値は、整数（小数第1位を四捨五入）で数値を記入する。

学習成績分布表

令和6年1月29日

中学校名 松戸市立第一中学校みらい分校

校長名 西川 康弘



令和6年3月卒業見込み者の第3学年の評定

教科		国語	社会	数学	理科	音楽	美術	保健体育	技術・家庭	外国語
5を与えた人数とその百分率	人数	1	2	1	3	3	1	1	1	2
	%	20.0	40.0	20.0	60.0	60.0	20.0	20.0	20.0	40.0
4を与えた人数とその百分率	人数	1	2	2	1	1	0	2	0	1
	%	20.0	40.0	40.0	20.0	20.0	0.0	40.0	0.0	20.0
3を与えた人数とその百分率	人数	2	0	1	0	0	2	1	3	1
	%	40.0	0.0	20.0	0.0	0.0	40.0	20.0	60.0	20.0
2を与えた人数とその百分率	人数	1	1	1	1	1	1	1	0	1
	%	20.0	20.0	20.0	20.0	20.0	20.0	20.0	0.0	20.0
1を与えた人数とその百分率	人数	0	0	0	0	0	1	0	1	0
	%	0.0	0.0	0.0	0.0	0.0	20.0	0.0	20.0	0.0
合計人数		5	5	5	5	5	5	5	5	5

中学校評定合計平均値

98

記入上の注意

- 1 中学校評定合計平均値に加えた者の評定とする。
- 2 段階別の割合（百分率）は、小数第1位まで（小数第2位を四捨五入）の数値を記入する。
- 3 中学校評定合計平均値は、整数（小数第1位を四捨五入）で数値を記入する。

学習成績分布表

令和6年1月19日

中学校名 松戸市立第二中学校
校長名 佐野 公雄



令和6年3月卒業見込み者の第3学年の評定

教科		国	社	数	理	音	美	保	技	外
段階別の人数 及びその割合		語	会	学	科	楽	術	健 体 育	術 ・ 家 庭	国 語
5を与えた人数 とその百分率	人数	40	28	54	34	34	36	38	39	44
	%	26.5	18.5	35.8	22.5	22.5	23.8	25.2	25.8	29.1
4を与えた人数 とその百分率	人数	30	31	29	38	32	61	42	52	23
	%	19.9	20.5	19.2	25.2	21.2	40.4	27.8	34.4	15.2
3を与えた人数 とその百分率	人数	60	59	41	52	68	37	54	37	53
	%	39.7	39.1	27.2	34.4	45.0	24.5	35.8	24.5	35.1
2を与えた人数 とその百分率	人数	10	20	11	14	5	7	7	10	17
	%	6.6	13.2	7.3	9.3	3.3	4.6	4.6	6.6	11.3
1を与えた人数 とその百分率	人数	11	13	16	13	12	10	10	13	14
	%	7.3	8.6	10.6	8.6	7.9	6.6	6.6	8.6	9.3
合計人数		151	151	151	151	151	151	151	151	151

中学校評定合計平均値

92

記入上の注意

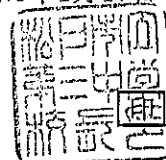
- 1 中学校評定合計平均値に加えた者の評定とする。
- 2 段階別の割合（百分率）は、小数第1位まで（小数第2位を四捨五入）の数値を記入する。
- 3 中学校評定合計平均値は、整数（小数第1位を四捨五入）で数値を記入する。

学習成績分布表

令和6年1月17日

中学校名 松戸市立第三中学校

校長名 亀川 栄和



令和6年3月卒業見込み者の第3学年の評定

教科		国	社	数	理	音	美	保	技	外
段階別の人数及びその割合		語	会	学	科	楽	術	健 体 育	術 ・ 家 庭	国 語
5を与えた人数 とその百分率	人数	24	68	36	37	46	48	29	61	47
	%	13.2	37.4	19.8	20.3	25.3	26.4	15.9	33.5	25.8
4を与えた人数 とその百分率	人数	56	40	56	41	53	69	53	59	40
	%	30.8	22.0	30.8	22.5	29.1	37.9	29.1	32.4	22.0
3を与えた人数 とその百分率	人数	84	60	80	73	80	61	87	60	57
	%	46.2	33.0	44.0	40.1	44.0	33.5	47.8	33.0	31.3
2を与えた人数 とその百分率	人数	16	12	8	28	2	2	11	0	36
	%	8.8	6.6	4.4	15.4	1.1	1.1	6.0	0.0	19.8
1を与えた人数 とその百分率	人数	2	2	2	3	1	2	2	2	2
	%	1.1	1.1	1.1	1.6	0.5	1.1	1.1	1.1	1.1
合計人数		182	182	182	182	182	182	182	182	182

中学校評定合計平均値

95

記入上の注意

- 1 中学校評定合計平均値に加えた者の評定とする。
- 2 段階別の割合（百分率）は、小数第1位まで（小数第2位を四捨五入）の数値を記入する。
- 3 中学校評定合計平均値は、整数（小数第1位を四捨五入）で数値を記入する。

学習成績分布表

令和6年1月29日

中学校名 松戸市立第四中学校

校長名 近松 真



令和6年3月卒業見込み者の第3学年の評定

教科		国語	社会	数学	理科	音楽	美術	保健体育	技術・家庭	外国語
5を与えた人数とその百分率	人数	28	63	57	60	74	84	52	63	41
	%	12.2	27.4	24.8	26.1	32.2	36.5	22.6	27.4	17.8
4を与えた人数とその百分率	人数	47	44	61	46	90	82	78	72	23
	%	20.4	19.1	26.5	20.0	39.1	35.7	33.9	31.3	10.0
3を与えた人数とその百分率	人数	133	99	91	109	54	53	86	82	142
	%	57.8	43.0	39.6	47.4	23.5	23.0	37.4	35.7	61.7
2を与えた人数とその百分率	人数	13	17	13	6	2	4	7	6	17
	%	5.7	7.4	5.7	2.6	0.9	1.7	3.0	2.6	7.4
1を与えた人数とその百分率	人数	9	7	8	9	10	7	7	7	7
	%	3.9	3.0	3.5	3.9	4.3	3.0	3.0	3.0	3.0
合計人数		230	230	230	230	230	230	230	230	230

中学校評定合計平均値

93

記入上の注意


- 1 中学校評定合計平均値に加えた者の評定とする。
- 2 段階別の割合（百分率）は、小数第1位まで（小数第2位を四捨五入）の数値を記入する。
- 3 中学校評定合計平均値は、整数（小数第1位を四捨五入）で数値を記入する。

学習成績分布表

令和6年1月19日

中学校名 松戸市立第五中学校

校長名 中道 俊一



令和6年3月卒業見込み者の第3学年の評定

教科		国	社	数	理	音	美	保	技	外
段階別の人数 及びその割合		語	会	学	科	楽	術	健 体 育	術 ・ 家 庭	国 語
5を与えた人数 とその百分率	人数	58	70	35	61	54	46	81	52	53
	%	25.9	31.3	15.6	27.2	24.1	20.5	36.2	23.2	23.7
4を与えた人数 とその百分率	人数	35	37	40	38	80	71	90	60	45
	%	15.6	16.5	17.9	17.0	35.7	31.7	40.2	26.8	20.1
3を与えた人数 とその百分率	人数	100	73	101	91	75	89	35	96	94
	%	44.6	32.6	45.1	40.6	33.5	39.7	15.6	42.9	42.0
2を与えた人数 とその百分率	人数	19	28	31	21	2	5	3	3	15
	%	8.5	12.5	13.8	9.4	0.9	2.2	1.3	1.3	6.7
1を与えた人数 とその百分率	人数	12	16	17	13	13	13	15	13	17
	%	5.4	7.1	7.6	5.8	5.8	5.8	6.7	5.8	7.6
合計人数		224	224	224	224	224	224	224	224	224

中学校評定合計平均値

93

記入上の注意


- 1 中学校評定合計平均値に加えた者の評定とする。
- 2 段階別の割合（百分率）は、小数第1位まで（小数第2位を四捨五入）の数値を記入する。
- 3 中学校評定合計平均値は、整数（小数第1位を四捨五入）で数値を記入する。

学習成績分布表

令和6年1月31日

中学校名 松戸市立第六中学校

校長名 吉野 桂子



令和6年3月卒業見込み者の第3学年の評定

教科		国	社	数	理	音	美	保	技	外
段階別の人数 及びその割合		語	会	学	科	楽	術	健 体 育	術 ・ 家 庭	国 語
5を与えた人数 とその百分率	人数	61	68	87	66	71	52	86	76	52
	%	24.0	26.8	34.3	26.0	28.0	20.5	33.9	29.9	20.5
4を与えた人数 とその百分率	人数	70	55	59	58	100	80	69	67	52
	%	27.6	21.7	23.2	22.8	39.4	31.5	27.2	26.4	20.5
3を与えた人数 とその百分率	人数	85	83	46	98	57	97	73	85	83
	%	33.5	32.7	18.1	38.6	22.4	38.2	28.7	33.5	32.7
2を与えた人数 とその百分率	人数	21	25	39	13	6	9	10	7	46
	%	8.3	9.8	15.4	5.1	2.4	3.5	3.9	2.8	18.1
1を与えた人数 とその百分率	人数	17	23	23	19	20	16	16	19	21
	%	6.7	9.1	9.1	7.5	7.9	6.3	6.3	7.5	8.3
合計人数		254	254	254	254	254	254	254	254	254

中学校評定合計平均値

92

記入上の注意

- 1 中学校評定合計平均値に加えた者の評定とする。
- 2 段階別の割合（百分率）は、小数第1位まで（小数第2位を四捨五入）の数値を記入する。
- 3 中学校評定合計平均値は、整数（小数第1位を四捨五入）で数値を記入する。

学習成績分布表

令和6年3月31日


中学校名 松戸市立小金中学校

校長名 佐藤 正大

令和6年3月卒業見込み者の第3学年の評定

教科		国	社	数	理	音	美	保	技	外
段階別の人数及びその割合		語	会	学	科	楽	術	健 体 育	術 ・ 家 庭	国 語
5を与えた人数 とその百分率	人数	37	60	50	96	49	60	51	63	91
	%	16.8	27.3	22.7	43.6	22.3	27.3	23.2	28.6	41.4
4を与えた人数 とその百分率	人数	54	47	52	45	38	54	61	75	33
	%	24.5	21.4	23.6	20.5	17.3	24.5	27.7	34.1	15.0
3を与えた人数 とその百分率	人数	102	81	90	55	110	77	84	58	63
	%	46.4	36.8	40.9	25.0	50.0	35.0	38.2	26.4	28.6
2を与えた人数 とその百分率	人数	8	13	10	5	0	9	7	2	13
	%	3.6	5.9	4.5	2.3	0.0	4.1	3.2	0.9	5.9
1を与えた人数 とその百分率	人数	19	19	18	19	23	20	17	22	20
	%	8.6	8.6	8.2	8.6	10.5	9.1	7.7	10.0	9.1
合計人数		220	220	220	220	220	220	220	220	220

中学校評定合計平均値

92

記入上の注意


- 1 中学校評定合計平均値に加えた者の評定とする。
- 2 段階別の割合（百分率）は、小数第1位まで（小数第2位を四捨五入）の数値を記入する。
- 3 中学校評定合計平均値は、整数（小数第1位を四捨五入）で数値を記入する。

学習成績分布表

令和6年1月18日

中学校名 松戸市立常盤平中学校

校長名 須原 敬浩



印

令和6年3月卒業見込み者の第3学年の評定

教科		国	社	数	理	音	美	保	技	外
段階別の人数 及びその割合		語	会	学	科	楽	術	健 体 育	術・ 家 庭	国 語
5を与えた人数 とその百分率	人数	55	63	55	29	55	24	62	72	76
	%	20.2	23.2	20.2	10.7	20.2	8.8	22.8	26.5	27.9
4を与えた人数 とその百分率	人数	64	66	74	71	67	177	108	109	60
	%	23.5	24.3	27.2	26.1	24.6	65.1	39.7	40.1	22.1
3を与えた人数 とその百分率	人数	116	120	110	146	131	55	84	73	103
	%	42.6	44.1	40.4	53.7	48.2	20.2	30.9	26.8	37.9
2を与えた人数 とその百分率	人数	21	7	19	8	4	1	4	3	18
	%	7.7	2.6	7.0	2.9	1.5	0.4	1.5	1.1	6.6
1を与えた人数 とその百分率	人数	16	16	14	18	15	15	14	15	15
	%	5.9	5.9	5.1	6.6	5.5	5.5	5.1	5.5	5.5
合計人数		272	272	272	272	272	272	272	272	272

中学校評定合計平均値

92

記入上の注意

- 1 中学校評定合計平均値に加えた者の評定とする。
- 2 段階別の割合（百分率）は、小数第1位まで（小数第2位を四捨五入）の数値を記入する。
- 3 中学校評定合計平均値は、整数（小数第1位を四捨五入）で数値を記入する。

学習成績分布表

令和6年2月5日

中学校名 松戸市立栗ヶ沢中学校

校長名 岡本 弘次



令和6年3月卒業見込み者の第3学年の評定

教科		国	社	数	理	音	美	保	技	外
段階別の人数 及びその割合		語	会	学	科	楽	術	健	術・ 家庭	国
		語	会	学	科	楽	術	育	庭	語
5を与えた人数 とその百分率	人数	28	23	20	18	38	18	45	15	36
	%	19.9	16.3	14.2	12.8	27.0	12.8	31.9	10.6	25.5
4を与えた人数 とその百分率	人数	34	26	33	45	48	46	45	53	24
	%	24.1	18.4	23.4	31.9	34.0	32.6	31.9	37.6	17.0
3を与えた人数 とその百分率	人数	70	81	71	67	47	71	43	66	64
	%	49.6	57.4	50.4	47.5	33.3	50.4	30.5	46.8	45.4
2を与えた人数 とその百分率	人数	4	6	12	6	2	1	3	2	12
	%	2.8	4.3	8.5	4.3	1.4	0.7	2.1	1.4	8.5
1を与えた人数 とその百分率	人数	5	5	5	5	6	5	5	5	5
	%	3.5	3.5	3.5	3.5	4.3	3.5	3.5	3.5	3.5
合計人数		141	141	141	141	141	141	141	141	141

中学校評定合計平均値

92

記入上の注意

- 1 中学校評定合計平均値に加えた者の評定とする。
- 2 段階別の割合（百分率）は、小数第1位まで（小数第2位を四捨五入）の数値を記入する。
- 3 中学校評定合計平均値は、整数（小数第1位を四捨五入）で数値を記入する。

学習成績分布表

令和6年1月22日

中学校名 松戸市立六実中学校

校長名 服部 仁典



令和6年3月卒業見込み者の第3学年の評定

教科		国	社	数	理	音	美	保	技	外
段階別の人数 及びその割合		語	会	学	科	楽	術	健 体 育	術 ・ 家 庭	国 語
5を与えた人数 とその百分率	人数	37	45	35	47	42	40	29	19	42
	%	21.5	26.2	20.3	27.3	24.4	23.3	16.9	11.0	24.4
4を与えた人数 とその百分率	人数	48	31	30	38	33	54	55	114	35
	%	27.9	18.0	17.4	22.1	19.2	31.4	32.0	66.3	20.3
3を与えた人数 とその百分率	人数	54	70	64	66	81	58	66	18	56
	%	31.4	40.7	37.2	38.4	47.1	33.7	38.4	10.5	32.6
2を与えた人数 とその百分率	人数	22	15	30	10	6	5	10	8	27
	%	12.8	8.7	17.4	5.8	3.5	2.9	5.8	4.7	15.7
1を与えた人数 とその百分率	人数	11	11	13	11	10	15	12	13	12
	%	6.4	6.4	7.6	6.4	5.8	8.7	7.0	7.6	7.0
合計人数		172	172	172	172	172	172	172	172	172

中学校評定合計平均値

94

記入上の注意

- 1 中学校評定合計平均値に加えた者の評定とする。
- 2 段階別の割合（百分率）は、小数第1位まで（小数第2位を四捨五入）の数値を記入する。
- 3 中学校評定合計平均値は、整数（小数第1位を四捨五入）で数値を記入する。

学習成績分布表

令和6年2月1日

中学校名 松戸市立小金南中学

校長名 志村 雅人



令和6年3月卒業見込み者の第3学年の評定

教科		国	社	数	理	音	美	保	技	外
段階別の人数 及びその割合		語	会	学	科	楽	術	健 体 育	術 ・ 家 庭	国 語
5を与えた人数 とその百分率	人数	33	52	56	45	68	114	67	41	38
	%	17.7	28.0	30.1	24.2	36.6	61.3	36.0	22.0	20.4
4を与えた人数 とその百分率	人数	56	48	37	36	60	33	42	61	37
	%	30.1	25.8	19.9	19.4	32.3	17.7	22.6	32.8	19.9
3を与えた人数 とその百分率	人数	84	61	64	79	38	29	65	68	82
	%	45.2	32.8	34.4	42.5	20.4	15.6	34.9	36.6	44.1
2を与えた人数 とその百分率	人数	5	16	18	17	8	2	3	6	19
	%	2.7	8.6	9.7	9.1	4.3	1.1	1.6	3.2	10.2
1を与えた人数 とその百分率	人数	8	9	11	9	12	8	9	10	10
	%	4.3	4.8	5.9	4.8	6.5	4.3	4.8	5.4	5.4
合計人数		186	186	186	186	186	186	186	186	186

中学校評定合計平均値

95

記入上の注意

- 1 中学校評定合計平均値に加えた者の評定とする。
- 2 段階別の割合（百分率）は、小数第1位まで（小数第2位を四捨五入）の数値を記入する。
- 3 中学校評定合計平均値は、整数（小数第1位を四捨五入）で数値を記入する。

学習成績分布表

令和6年1月24日

中学校名 松戸市立古ヶ崎中学校

校長名 野元 由樹弘



令和6年3月卒業見込み者の第3学年の評定

教科		国	社	数	理	音	美	保	技	外
段階別の人数 及びその割合		語	会	学	科	楽	術	健 体 育	術 ・ 家 庭	国 語
5を与えた人数 とその百分率	人数	26	35	32	41	41	31	39	28	43
	%	18.3	24.6	22.5	28.9	28.9	21.8	27.5	19.7	30.3
4を与えた人数 とその百分率	人数	36	28	31	40	70	79	60	66	35
	%	25.4	19.7	21.8	28.2	49.3	55.6	42.3	46.5	24.6
3を与えた人数 とその百分率	人数	44	57	47	35	20	21	32	34	33
	%	31.0	40.1	33.1	24.6	14.1	14.8	22.5	23.9	23.2
2を与えた人数 とその百分率	人数	27	12	23	17	1	4	2	5	22
	%	19.0	8.5	16.2	12.0	0.7	2.8	1.4	3.5	15.5
1を与えた人数 とその百分率	人数	9	10	9	9	10	7	9	9	9
	%	6.3	7.0	6.3	6.3	7.0	4.9	6.3	6.3	6.3
合計人数		142	142	142	142	142	142	142	142	142

中学校評定合計平均値

95

記入上の注意

- 1 中学校評定合計平均値に加えた者の評定とする。
- 2 段階別の割合（百分率）は、小数第1位まで（小数第2位を四捨五入）の数値を記入する。
- 3 中学校評定合計平均値は、整数（小数第1位を四捨五入）で数値を記入する。

学習成績分布表

令和6年2月1日

中学校名 松戸市立牧野原中学校

校長名 鈴木 俊世



令和6年3月卒業見込み者の第3学年の評定

教科		国	社	数	理	音	美	保	技	外
段階別の人数及びその割合		語	会	学	科	楽	術	健	術・家庭	国
		語	会	学	科	楽	術	育	家庭	語
5を与えた人数とその百分率	人数	25	39	40	36	36	28	43	47	30
	%	25.8	40.2	41.2	37.1	37.1	28.9	44.3	48.5	30.9
4を与えた人数とその百分率	人数	30	10	17	15	27	46	31	40	22
	%	30.9	10.3	17.5	15.5	27.8	47.4	32.0	41.2	22.7
3を与えた人数とその百分率	人数	36	40	31	39	27	17	17	4	29
	%	37.1	41.2	32.0	40.2	27.8	17.5	17.5	4.1	29.9
2を与えた人数とその百分率	人数	1	4	4	1	2	0	3	2	10
	%	1.0	4.1	4.1	1.0	2.1	0.0	3.1	2.1	10.3
1を与えた人数とその百分率	人数	5	4	5	6	5	6	3	4	6
	%	5.2	4.1	5.2	6.2	5.2	6.2	3.1	4.1	6.2
合計人数		97	97	97	97	97	97	97	97	97

中学校評定合計平均値

99

記入上の注意

- 1 中学校評定合計平均値に加えた者の評定とする。
- 2 段階別の割合（百分率）は、小数第1位まで（小数第2位を四捨五入）の数値を記入する。
- 3 中学校評定合計平均値は、整数（小数第1位を四捨五入）で数値を記入する。

学習成績分布表

令和6年3月31日

中学校名 松戸市立根木内中学校

校長名 久保木 晃一



令和6年3月卒業見込み者の第3学年の評定

教科		国	社	数	理	音	美	保	技	外
段階別の人数 及びその割合		語	会	学	科	楽	術	健	術・	国
		語	会	学	科	楽	術	体	家	語
		育	庭	語						
5を与えた人数 とその百分率	人数	11	10	24	35	15	20	10	26	35
	%	11.8	10.8	25.8	37.6	16.1	21.5	10.8	28.0	37.6
4を与えた人数 とその百分率	人数	20	20	17	16	24	51	28	18	14
	%	21.5	21.5	18.3	17.2	25.8	54.8	30.1	19.4	15.1
3を与えた人数 とその百分率	人数	50	40	29	23	44	13	44	36	26
	%	53.8	43.0	31.2	24.7	47.3	14.0	47.3	38.7	28.0
2を与えた人数 とその百分率	人数	7	15	16	12	4	1	3	7	10
	%	7.5	16.1	17.2	12.9	4.3	1.1	3.2	7.5	10.8
1を与えた人数 とその百分率	人数	5	8	7	7	6	8	8	6	8
	%	5.4	8.6	7.5	7.5	6.5	8.6	8.6	6.5	8.6
合計人数		93	93	93	93	93	93	93	93	93

中学校評定合計平均値

89

記入上の注意


- 1 中学校評定合計平均値に加えた者の評定とする。
- 2 段階別の割合（百分率）は、小数第1位まで（小数第2位を四捨五入）の数値を記入する。
- 3 中学校評定合計平均値は、整数（小数第1位を四捨五入）で数値を記入する。

学習成績分布表

令和6年2月2日

中学校名 松戸市立河原塚中学校

校長名 石橋 功



令和6年3月卒業見込み者の第3学年の評定

教科		国語	社会	数学	理科	音楽	美術	保健体育	技術・家庭	外国語
5を与えた人数とその百分率	人数	56	70	39	66	41	65	56	120	46
	%	20.0	25.0	13.9	23.6	14.6	23.2	20.0	42.9	16.4
4を与えた人数とその百分率	人数	79	58	87	73	62	79	98	91	39
	%	28.2	20.7	31.1	26.1	22.1	28.2	35.0	32.5	13.9
3を与えた人数とその百分率	人数	108	111	103	97	154	115	107	48	158
	%	38.6	39.6	36.8	34.6	55.0	41.1	38.2	17.1	56.4
2を与えた人数とその百分率	人数	26	24	37	31	7	4	1	7	20
	%	9.3	8.6	13.2	11.1	2.5	1.4	0.4	2.5	7.1
1を与えた人数とその百分率	人数	11	17	14	13	16	17	18	14	17
	%	3.9	6.1	5.0	4.6	5.7	6.1	6.4	5.0	6.1
合計人数		280	280	280	280	280	280	280	280	280

中学校評定合計平均値

92

記入上の注意

- 1 中学校評定合計平均値に加えた者の評定とする。
- 2 段階別の割合（百分率）は、小数第1位まで（小数第2位を四捨五入）の数値を記入する。
- 3 中学校評定合計平均値は、整数（小数第1位を四捨五入）で数値を記入する。

学習成績分布表

令和6年2月7日

中学校名 松戸市立新松戸南中学校

校長名 大野 大輔



令和6年3月卒業見込み者の第3学年の評定

教科		国	社	数	理	音	美	保	技	外
段階別の人数 及びその割合		語	会	学	科	楽	術	健	術・ 家	国
		語	会	学	科	楽	術	体	庭	語
5を与えた人数 とその百分率	人数	24	42	18	27	63	32	48	39	34
	%	15.8	27.6	11.8	17.8	41.4	21.1	31.6	25.7	22.4
4を与えた人数 とその百分率	人数	43	35	30	43	24	45	37	38	27
	%	28.3	23.0	19.7	28.3	15.8	29.6	24.3	25.0	17.8
3を与えた人数 とその百分率	人数	56	44	66	58	45	50	50	54	57
	%	36.8	28.9	43.4	38.2	29.6	32.9	32.9	35.5	37.5
2を与えた人数 とその百分率	人数	15	16	22	11	5	8	5	4	20
	%	9.9	10.5	14.5	7.2	3.3	5.3	3.3	2.6	13.2
1を与えた人数 とその百分率	人数	14	15	16	13	15	17	12	17	14
	%	9.2	9.9	10.5	8.6	9.9	11.2	7.9	11.2	9.2
合計人数		152	152	152	152	152	152	152	152	152

中学校評定合計平均値

92

記入上の注意

- 1 中学校評定合計平均値に加えた者の評定とする。
- 2 段階別の割合（百分率）は、小数第1位まで（小数第2位を四捨五入）の数値を記入する。
- 3 中学校評定合計平均値は、整数（小数第1位を四捨五入）で数値を記入する。

学習成績分布表

令和6年1月24日

中学校名 松戸市立金糸川中学校

校長名 山口 広美



印

令和6年3月卒業見込み者の第3学年の評定

教科		国	社	数	理	音	美	保	技	外
段階別の人数 及びその割合		語	会	学	科	楽	術	健 体 育	術 ・ 家 庭	国 語
5を与えた人数 とその百分率	人数	12	18	13	7	20	16	23	11	16
	%	28.6	42.9	31.0	16.7	47.6	38.1	54.8	26.2	38.1
4を与えた人数 とその百分率	人数	12	8	10	17	12	14	9	6	8
	%	28.6	19.0	23.8	40.5	28.6	33.3	21.4	14.3	19.0
3を与えた人数 とその百分率	人数	10	7	11	10	8	9	8	18	6
	%	23.8	16.7	26.2	23.8	19.0	21.4	19.0	42.9	14.3
2を与えた人数 とその百分率	人数	6	7	6	6	0	1	0	5	10
	%	14.3	16.7	14.3	14.3	0.0	2.4	0.0	11.9	23.8
1を与えた人数 とその百分率	人数	2	2	2	2	2	2	2	2	2
	%	4.8	4.8	4.8	4.8	4.8	4.8	4.8	4.8	4.8
合計人数		42	42	42	42	42	42	42	42	42

中学校評定合計平均値

97

記入上の注意


- 1 中学校評定合計平均値に加えた者の評定とする。
- 2 段階別の割合（百分率）は、小数第1位まで（小数第2位を四捨五入）の数値を記入する。
- 3 中学校評定合計平均値は、整数（小数第1位を四捨五入）で数値を記入する。

学習成績分布表

令和6年2月1日

中学校名 松戸市立和名ヶ谷中学校

校長名 高梨 有二



令和6年3月卒業見込み者の第3学年の評定

教科		国	社	数	理	音	美	保	技	外
段階別の人数 及びその割合		語	会	学	科	楽	術	健	術・ 家	国
		語	会	学	科	楽	術	体	庭	語
5を与えた人数 とその百分率	人数	29	49	53	36	63	66	57	40	48
	%	15.3	25.8	27.9	18.9	33.2	34.7	30.0	21.1	25.3
4を与えた人数 とその百分率	人数	53	40	51	49	79	50	60	30	38
	%	27.9	21.1	26.8	25.8	41.6	26.3	31.6	15.8	20.0
3を与えた人数 とその百分率	人数	82	79	51	78	33	57	58	95	85
	%	43.2	41.6	26.8	41.1	17.4	30.0	30.5	50.0	44.7
2を与えた人数 とその百分率	人数	12	12	25	18	9	3	2	10	9
	%	6.3	6.3	13.2	9.5	4.7	1.6	1.1	5.3	4.7
1を与えた人数 とその百分率	人数	14	10	10	9	6	14	13	15	10
	%	7.4	5.3	5.3	4.7	3.2	7.4	6.8	7.9	5.3
合計人数		190	190	190	190	190	190	190	190	190

中学校評定合計平均値

93

記入上の注意


- 1 中学校評定合計平均値に加えた者の評定とする。
- 2 段階別の割合（百分率）は、小数第1位まで（小数第2位を四捨五入）の数値を記入する。
- 3 中学校評定合計平均値は、整数（小数第1位を四捨五入）で数値を記入する。

学習成績分布表

令和6年2月8日

中学校名 松戸市立旭東中学校

校長名 平田 琢也



印

令和6年3月卒業見込み者の第3学年の評定

教科		国	社	数	理	音	美	保	技	外
段階別の人数 及びその割合		語	会	学	科	楽	術	健 体 育	術 ・ 家 庭	国 語
5を与えた人数 とその百分率	人数	40	22	22	36	36	23	26	20	31
	%	44.0	24.2	24.2	39.6	39.6	25.3	28.6	22.0	34.1
4を与えた人数 とその百分率	人数	22	40	23	27	17	39	31	29	26
	%	24.2	44.0	25.3	29.7	18.7	42.9	34.1	31.9	28.6
3を与えた人数 とその百分率	人数	26	25	38	24	32	26	30	38	28
	%	28.6	27.5	41.8	26.4	35.2	28.6	33.0	41.8	30.8
2を与えた人数 とその百分率	人数	2	2	7	3	4	2	2	1	3
	%	2.2	2.2	7.7	3.3	4.4	2.2	2.2	1.1	3.3
1を与えた人数 とその百分率	人数	1	2	1	1	2	1	2	3	3
	%	1.1	2.2	1.1	1.1	2.2	1.1	2.2	3.3	3.3
合計人数		91	91	91	91	91	91	91	91	91

中学校評定合計平均値

97

記入上の注意

- 1 中学校評定合計平均値に加えた者の評定とする。
- 2 段階別の割合（百分率）は、小数第1位まで（小数第2位を四捨五入）の数値を記入する。
- 3 中学校評定合計平均値は、整数（小数第1位を四捨五入）で数値を記入する。

学習成績分布表

令和6年1月20日

中学校名 松戸市立小金北中学校

校長名 松尾 利之



令和6年3月卒業見込み者の第3学年の評定

教科		国	社	数	理	音	美	保健	技術	外
段階別の人数及びその割合		語	会	学	科	楽	術	体育	・家庭	国語
5を与えた人数とその百分率	人数	9	15	27	25	8	10	23	12	30
	%	10.2	17.0	30.7	28.4	9.1	11.4	26.1	13.6	34.1
4を与えた人数とその百分率	人数	22	17	17	16	26	28	21	29	15
	%	25.0	19.3	19.3	18.2	29.5	31.8	23.9	33.0	17.0
3を与えた人数とその百分率	人数	41	38	23	27	43	40	33	36	20
	%	46.6	43.2	26.1	30.7	48.9	45.5	37.5	40.9	22.7
2を与えた人数とその百分率	人数	6	9	11	10	1	1	2	2	14
	%	6.8	10.2	12.5	11.4	1.1	1.1	2.3	2.3	15.9
1を与えた人数とその百分率	人数	10	9	10	10	10	9	9	9	9
	%	11.4	10.2	11.4	11.4	11.4	10.2	10.2	10.2	10.2
合計人数		88	88	88	88	88	88	88	88	88

中学校評定合計平均値

91

記入上の注意

- 1 中学校評定合計平均値に加えた者の評定とする。
- 2 段階別の割合（百分率）は、小数第1位まで（小数第2位を四捨五入）の数値を記入する。
- 3 中学校評定合計平均値は、整数（小数第1位を四捨五入）で数値を記入する。

学習成績分布表

令和6年2月5日

中学校名 柏市立柏中学校

校長名 伊藤 嘉章



令和6年3月卒業見込み者の第3学年の評定

教科		国	社	数	理	音	美	保	技	外
段階別の人数 及びその割合		語	会	学	科	楽	術	健 体 育	術・ 家 庭	国 語
5を与えた人数 とその百分率	人数	26	32	25	25	45	27	35	46	37
	%	17.3	21.3	16.7	16.7	30.0	18.0	23.3	30.7	24.7
4を与えた人数 とその百分率	人数	44	44	43	40	44	37	35	18	22
	%	29.3	29.3	28.7	26.7	29.3	24.7	23.3	12.0	14.7
3を与えた人数 とその百分率	人数	62	53	59	56	48	65	64	75	69
	%	41.3	35.3	39.3	37.3	32.0	43.3	42.7	50.0	46.0
2を与えた人数 とその百分率	人数	9	13	11	21	4	11	7	2	13
	%	6.0	8.7	7.3	14.0	2.7	7.3	4.7	1.3	8.7
1を与えた人数 とその百分率	人数	9	8	12	8	9	10	9	9	9
	%	6.0	5.3	8.0	5.3	6.0	6.7	6.0	6.0	6.0
合計人数		150	150	150	150	150	150	150	150	150

中学校評定合計平均値

93

記入上の注意

- 1 中学校評定合計平均値に加えた者の評定とする。
- 2 段階別の割合（百分率）は、小数第1位まで（小数第2位を四捨五入）の数値を記入する。
- 3 中学校評定合計平均値は、整数（小数第1位を四捨五入）で数値を記入する。

学習成績分布表

令和6年1月25日

中学校名 柏市立柏第二中学校

校長名 今井 教



令和6年3月卒業見込み者の第3学年の評定

教科		国	社	数	理	音	美	保健	技術・家庭	外
段階別の人数及びその割合		語	会	学	科	楽	術	育	家庭	国
5を与えた人数とその百分率	人数	46	56	56	75	38	59	55	51	82
	%	14.6	17.7	17.7	23.7	12.0	18.7	17.4	16.1	25.9
4を与えた人数とその百分率	人数	125	104	66	82	120	136	145	123	84
	%	39.6	32.9	20.9	25.9	38.0	43.0	45.9	38.9	26.6
3を与えた人数とその百分率	人数	84	118	107	117	106	97	80	106	80
	%	26.6	37.3	33.9	37.0	33.5	30.7	25.3	33.5	25.3
2を与えた人数とその百分率	人数	49	26	73	30	38	6	17	22	57
	%	15.5	8.2	23.1	9.5	12.0	1.9	5.4	7.0	18.0
1を与えた人数とその百分率	人数	12	12	14	12	14	18	19	14	13
	%	3.8	3.8	4.4	3.8	4.4	5.7	6.0	4.4	4.1
合計人数		316	316	316	316	316	316	316	316	316

中学校評定合計平均値

91

記入上の注意


- 1 中学校評定合計平均値に加えた者の評定とする。
- 2 段階別の割合（百分率）は、小数第1位まで（小数第2位を四捨五入）の数値を記入する。
- 3 中学校評定合計平均値は、整数（小数第1位を四捨五入）で数値を記入する。

学習成績分布表

令和6年2月2日

中学校名 柏市立土中学校

校長名 井上 隆広



令和6年3月卒業見込み者の第3学年の評定

教科		国	社	数	理	音	美	保健	技術・家庭	外
段階別の人数及びその割合		語	会	学	科	楽	術	体育	家庭	語
5を与えた人数とその百分率	人数	9	21	21	16	14	24	13	14	17
	%	12.0	28.0	28.0	21.3	18.7	32.0	17.3	18.7	22.7
4を与えた人数とその百分率	人数	18	13	19	13	21	22	15	17	13
	%	24.0	17.3	25.3	17.3	28.0	29.3	20.0	22.7	17.3
3を与えた人数とその百分率	人数	38	30	22	34	34	21	37	37	33
	%	50.7	40.0	29.3	45.3	45.3	28.0	49.3	49.3	44.0
2を与えた人数とその百分率	人数	3	4	7	6	1	3	2	3	4
	%	4.0	5.3	9.3	8.0	1.3	4.0	2.7	4.0	5.3
1を与えた人数とその百分率	人数	7	7	6	6	5	5	8	4	8
	%	9.3	9.3	8.0	8.0	6.7	6.7	10.7	5.3	10.7
合計人数		75	75	75	75	75	75	75	75	75

中学校評定合計平均値

91

記入上の注意

- 1 中学校評定合計平均値に加えた者の評定とする。
- 2 段階別の割合（百分率）は、小数第1位まで（小数第2位を四捨五入）の数値を記入する。
- 3 中学校評定合計平均値は、整数（小数第1位を四捨五入）で数値を記入する。

学習成績分布表

令和6年1月25日

中学校名 柏市立富勢中学校

校長名 須藤 昌英



令和6年3月卒業見込み者の第3学年の評定

教科		国	社	数	理	音	美	保	技	外
段階別の人数 及びその割合		語	会	学	科	楽	術	健 体 育	術 ・ 家 庭	国 語
5を与えた人数 とその百分率	人数	29	25	46	42	41	70	33	31	42
	%	18.0	15.5	28.6	26.1	25.5	43.5	20.5	19.3	26.1
4を与えた人数 とその百分率	人数	42	41	38	32	63	39	62	65	28
	%	26.1	25.5	23.6	19.9	39.1	24.2	38.5	40.4	17.4
3を与えた人数 とその百分率	人数	51	55	53	61	38	38	46	47	57
	%	31.7	34.2	32.9	37.9	23.6	23.6	28.6	29.2	35.4
2を与えた人数 とその百分率	人数	30	30	16	16	13	3	13	12	22
	%	18.6	18.6	9.9	9.9	8.1	1.9	8.1	7.5	13.7
1を与えた人数 とその百分率	人数	9	10	8	10	6	11	7	6	12
	%	5.6	6.2	5.0	6.2	3.7	6.8	4.3	3.7	7.5
合計人数		161	161	161	161	161	161	161	161	161

中学校評定合計平均値

96

記入上の注意

- 1 中学校評定合計平均値に加えた者の評定とする。
- 2 段階別の割合（百分率）は、小数第1位まで（小数第2位を四捨五入）の数値を記入する。
- 3 中学校評定合計平均値は、整数（小数第1位を四捨五入）で数値を記入する。

学習成績分布表

令和6年2月7日

中学校名 柏市立田中中学校

校長名 福原 久雄



令和6年3月卒業見込み者の第3学年の評定

教科		国	社	数	理	音	美	保	技	外
段階別の人数 及びその割合		語	会	学	科	楽	術	健 体 育	術・ 家 庭	国 語
5を与えた人数 とその百分率	人数	28	47	36	37	39	37	18	18	54
	%	14.3	24.0	18.4	18.9	19.9	18.9	9.2	9.2	27.6
4を与えた人数 とその百分率	人数	41	50	56	43	50	39	40	52	26
	%	20.9	25.5	28.6	21.9	25.5	19.9	20.4	26.5	13.3
3を与えた人数 とその百分率	人数	77	69	59	82	82	95	107	94	77
	%	39.3	35.2	30.1	41.8	41.8	48.5	54.6	48.0	39.3
2を与えた人数 とその百分率	人数	29	7	21	10	3	9	4	7	19
	%	14.8	3.6	10.7	5.1	1.5	4.6	2.0	3.6	9.7
1を与えた人数 とその百分率	人数	21	23	24	24	22	16	27	25	20
	%	10.7	11.7	12.2	12.2	11.2	8.2	13.8	12.8	10.2
合計人数		196	196	196	196	196	196	196	196	196

中学校評定合計平均値

89

記入上の注意

- 1 中学校評定合計平均値に加えた者の評定とする。
- 2 段階別の割合（百分率）は、小数第1位まで（小数第2位を四捨五入）の数値を記入する。
- 3 中学校評定合計平均値は、整数（小数第1位を四捨五入）で数値を記入する。

学習成績分布表

令和6年1月26日

中学校名 柏市立光ヶ丘中学校

校長名 入澤 直樹



令和6年3月卒業見込み者の第3学年の評定

教科		国	社	数	理	音	美	保	技	外
段階別の人数及びその割合		語	会	学	科	楽	術	健 体 育	術 ・ 家 庭	国 語
5を与えた人数 とその百分率	人数	46	49	33	53	27	39	80	67	48
	%	23.2	24.7	16.7	26.8	13.6	19.7	40.4	33.8	24.2
4を与えた人数 とその百分率	人数	54	49	51	38	56	82	62	42	38
	%	27.3	24.7	25.8	19.2	28.3	41.4	31.3	21.2	19.2
3を与えた人数 とその百分率	人数	68	68	70	78	100	56	45	69	70
	%	34.3	34.3	35.4	39.4	50.5	28.3	22.7	34.8	35.4
2を与えた人数 とその百分率	人数	22	22	34	19	3	10	1	9	31
	%	11.1	11.1	17.2	9.6	1.5	5.1	0.5	4.5	15.7
1を与えた人数 とその百分率	人数	8	10	10	10	12	11	10	11	11
	%	4.0	5.1	5.1	5.1	6.1	5.6	5.1	5.6	5.6
合計人数		198	198	198	198	198	198	198	198	198

中学校評定合計平均値

93

記入上の注意


- 1 中学校評定合計平均値に加えた者の評定とする。
- 2 段階別の割合（百分率）は、小数第1位まで（小数第2位を四捨五入）の数値を記入する。
- 3 中学校評定合計平均値は、整数（小数第1位を四捨五入）で数値を記入する。

学習成績分布表

令和6年1月31日

中学校名 柏市立柏第三中学校

校長名 藤崎 英明



令和6年3月卒業見込み者の第3学年の評定

教科		国	社	数	理	音	美	保	技	外
段階別の人数 及びその割合		語	会	学	科	楽	術	健 体 育	術 ・ 家 庭	国 語
5を与えた人数 とその百分率	人数	46	56	44	39	42	76	26	25	35
	%	29.9	36.4	28.6	25.3	27.3	49.4	16.9	16.2	22.7
4を与えた人数 とその百分率	人数	30	17	7	44	29	28	53	44	41
	%	19.5	11.0	4.5	28.6	18.8	18.2	34.4	28.6	26.6
3を与えた人数 とその百分率	人数	53	65	68	43	71	36	60	71	52
	%	34.4	42.2	44.2	27.9	46.1	23.4	39.0	46.1	33.8
2を与えた人数 とその百分率	人数	12	5	21	17	2	2	4	5	14
	%	7.8	3.2	13.6	11.0	1.3	1.3	2.6	3.2	9.1
1を与えた人数 とその百分率	人数	13	11	14	11	10	12	11	9	12
	%	8.4	7.1	9.1	7.1	6.5	7.8	7.1	5.8	7.8
合計人数		154	154	154	154	154	154	154	154	154

中学校評定合計平均値

92

記入上の注意

- 1 中学校評定合計平均値に加えた者の評定とする。
- 2 段階別の割合（百分率）は、小数第1位まで（小数第2位を四捨五入）の数値を記入する。
- 3 中学校評定合計平均値は、整数（小数第1位を四捨五入）で数値を記入する。

学習成績分布表

令和6年2月1日

中学校名 柏市立柏第四中学校

校長名 滝 恒真



令和6年3月卒業見込み者の第3学年の評定

教科		国	社	数	理	音	美	保	技	外
段階別の人数及びその割合		語	会	学	科	楽	術	健	術・	国
		語	会	学	科	楽	術	体	家	語
		育	庭	語						
5を与えた人数とその百分率	人数	16	42	33	26	20	34	17	13	31
	%	12.5	32.8	25.8	20.3	15.6	26.6	13.3	10.2	24.2
4を与えた人数とその百分率	人数	33	36	35	31	35	38	30	60	30
	%	25.8	28.1	27.3	24.2	27.3	29.7	23.4	46.9	23.4
3を与えた人数とその百分率	人数	66	36	36	57	63	44	70	43	51
	%	51.6	28.1	28.1	44.5	49.2	34.4	54.7	33.6	39.8
2を与えた人数とその百分率	人数	6	7	17	8	7	3	4	4	10
	%	4.7	5.5	13.3	6.3	5.5	2.3	3.1	3.1	7.8
1を与えた人数とその百分率	人数	7	7	7	6	3	9	7	8	6
	%	5.5	5.5	5.5	4.7	2.3	7.0	5.5	6.3	4.7
合計人数		128	128	128	128	128	128	128	128	128

中学校評定合計平均値

94

記入上の注意

- 1 中学校評定合計平均値に加えた者の評定とする。
- 2 段階別の割合（百分率）は、小数第1位まで（小数第2位を四捨五入）の数値を記入する。
- 3 中学校評定合計平均値は、整数（小数第1位を四捨五入）で数値を記入する。

学習成績分布表

令和6年1月31日

中学校名 柏市立南部中学校

校長名 植松 一裕



令和6年3月卒業見込み者の第3学年の評定

教科		国	社	数	理	音	美	保	技	外
段階別の人数 及びその割合		語	会	学	科	楽	術	健 体 育	術 ・ 家 庭	国 語
5を与えた人数 とその百分率	人数	46	28	19	22	29	25	26	20	24
	%	43.4	26.4	17.9	20.8	27.4	23.6	24.5	18.9	22.6
4を与えた人数 とその百分率	人数	29	18	20	27	17	26	29	34	12
	%	27.4	17.0	18.9	25.5	16.0	24.5	27.4	32.1	11.3
3を与えた人数 とその百分率	人数	18	45	40	49	52	49	38	44	59
	%	17.0	42.5	37.7	46.2	49.1	46.2	35.8	41.5	55.7
2を与えた人数 とその百分率	人数	10	11	23	5	4	1	10	8	9
	%	9.4	10.4	21.7	4.7	3.8	0.9	9.4	7.5	8.5
1を与えた人数 とその百分率	人数	3	4	4	3	4	5	3	0	2
	%	2.8	3.8	3.8	2.8	3.8	4.7	2.8	0.0	1.9
合計人数		106	106	106	106	106	106	106	106	106

中学校評定合計平均値

94

記入上の注意


- 1 中学校評定合計平均値に加えた者の評定とする。
- 2 段階別の割合（百分率）は、小数第1位まで（小数第2位を四捨五入）の数値を記入する。
- 3 中学校評定合計平均値は、整数（小数第1位を四捨五入）で数値を記入する。

学習成績分布表

令和6年1月22日

中学校名 柏市立柏第五中学校

校長名 渡邊 昭雄



令和6年3月卒業見込み者の第3学年の評定

教科 段階別の人数 及びその割合		国	社	数	理	音	美	保	技	外
		語	会	学	科	楽	術	健 体 育	術 ・ 家 庭	国 語
5を与えた人数 とその百分率	人数	58	40	39	36	38	45	29	38	46
	%	26.9	18.5	18.1	16.7	17.6	20.8	13.4	17.6	21.3
4を与えた人数 とその百分率	人数	43	24	66	31	38	49	53	55	29
	%	19.9	11.1	30.6	14.4	17.6	22.7	24.5	25.5	13.4
3を与えた人数 とその百分率	人数	86	119	75	121	120	100	110	104	97
	%	39.8	55.1	34.7	56.0	55.6	46.3	50.9	48.1	44.9
2を与えた人数 とその百分率	人数	17	19	21	11	3	9	7	11	32
	%	7.9	8.8	9.7	5.1	1.4	4.2	3.2	5.1	14.8
1を与えた人数 とその百分率	人数	12	14	15	17	17	13	17	8	12
	%	5.6	6.5	6.9	7.9	7.9	6.0	7.9	3.7	5.6
合計人数		216	216	216	216	216	216	216	216	216

中学校評定合計平均値

90

記入上の注意

- 1 中学校評定合計平均値に加えた者の評定とする。
- 2 段階別の割合（百分率）は、小数第1位まで（小数第2位を四捨五入）の数値を記入する。
- 3 中学校評定合計平均値は、整数（小数第1位を四捨五入）で数値を記入する。

学習成績分布表

令和6年2月1日

中学校名 柏市立酒井根中学校

校長名 磯岡 錦司

印

令和6年3月卒業見込み者の第3学年の評定

教科		国	社	数	理	音	美	保	技	外
段階別の人数 及びその割合		語	会	学	科	楽	術	健 体 育	術 ・ 家 庭	国 語
5を与えた人数 とその百分率	人数	10	36	41	46	61	101	95	35	58
	%	4.4	15.8	18.0	20.2	26.8	44.3	41.7	15.4	25.4
4を与えた人数 とその百分率	人数	76	41	65	42	27	54	73	62	37
	%	33.3	18.0	28.5	18.4	11.8	23.7	32.0	27.2	16.2
3を与えた人数 とその百分率	人数	113	122	66	110	115	50	39	112	98
	%	49.6	53.5	28.9	48.2	50.4	21.9	17.1	49.1	43.0
2を与えた人数 とその百分率	人数	19	23	45	26	5	10	13	9	24
	%	8.3	10.1	19.7	11.4	2.2	4.4	5.7	3.9	10.5
1を与えた人数 とその百分率	人数	10	6	11	4	20	13	8	10	11
	%	4.4	2.6	4.8	1.8	8.8	5.7	3.5	4.4	4.8
合計人数		228	228	228	228	228	228	228	228	228

中学校評定合計平均値

90

記入上の注意

- 1 中学校評定合計平均値に加えた者の評定とする。
- 2 段階別の割合（百分率）は、小数第1位まで（小数第2位を四捨五入）の数値を記入する。
- 3 中学校評定合計平均値は、整数（小数第1位を四捨五入）で数値を記入する。

学習成績分布表


令和6年1月19日

中学校名

柏市立西原中

校長名

山田 仁



令和6年3月卒業見込み者の第3学年の評定

教科		国	社	数	理	音	美	保	技	外
段階別の人数及びその割合		語	会	学	科	楽	術	健	術・家庭	国
		語	会	学	科	楽	術	育	庭	語
5を与えた人数とその百分率	人数	36	56	27	36	38	10	35	29	50
	%	24.3	37.8	18.2	24.3	25.7	6.8	23.6	19.6	33.8
4を与えた人数とその百分率	人数	37	32	40	32	29	47	53	39	18
	%	25.0	21.6	27.0	21.6	19.6	31.8	35.8	26.4	12.2
3を与えた人数とその百分率	人数	65	45	62	67	70	85	51	72	63
	%	43.9	30.4	41.9	45.3	47.3	57.4	34.5	48.6	42.6
2を与えた人数とその百分率	人数	10	14	18	12	3	2	6	2	15
	%	6.8	9.5	12.2	8.1	2.0	1.4	4.1	1.4	10.1
1を与えた人数とその百分率	人数	0	1	1	1	8	4	3	6	2
	%	0.0	0.7	0.7	0.7	5.4	2.7	2.0	4.1	1.4
合計人数		148	148	148	148	148	148	148	148	148

中学校評定合計平均値

96

記入上の注意

- 1 中学校評定合計平均値に加えた者の評定とする。
- 2 段階別の割合（百分率）は、小数第1位まで（小数第2位を四捨五入）の数値を記入する。
- 3 中学校評定合計平均値は、整数（小数第1位を四捨五入）で数値を記入する。

学習成績分布表

令和6年2月7日

中学校名 柏市立松葉中学校

校長名 嶋田 克巳



令和6年3月卒業見込み者の第3学年の評定

教科		国	社	数	理	音	美	保健	技術・家庭	外
段階別の人数及びその割合		語	会	学	科	楽	術	体育	家庭	語
5を与えた人数とその百分率	人数	68	86	65	57	29	49	48	23	56
	%	31.9	40.4	30.5	26.8	13.6	23.0	22.5	10.8	26.3
4を与えた人数とその百分率	人数	75	54	52	60	88	44	99	46	69
	%	35.2	25.4	24.4	28.2	41.3	20.7	46.5	21.6	32.4
3を与えた人数とその百分率	人数	54	41	58	67	77	95	44	123	48
	%	25.4	19.2	27.2	31.5	36.2	44.6	20.7	57.7	22.5
2を与えた人数とその百分率	人数	9	23	29	16	5	9	6	9	33
	%	4.2	10.8	13.6	7.5	2.3	4.2	2.8	4.2	15.5
1を与えた人数とその百分率	人数	7	9	9	13	14	16	16	12	7
	%	3.3	4.2	4.2	6.1	6.6	7.5	7.5	5.6	3.3
合計人数		213	213	213	213	213	213	213	213	213

中学校評定合計平均値

97

記入上の注意


- 1 中学校評定合計平均値に加えた者の評定とする。
- 2 段階別の割合（百分率）は、小数第1位まで（小数第2位を四捨五入）の数値を記入する。
- 3 中学校評定合計平均値は、整数（小数第1位を四捨五入）で数値を記入する。

学習成績分布表

令和6年2月2日

中学校名 柏市立逆井中学校

校長名 飯田 和夫



印

令和6年3月卒業見込み者の第3学年の評定

教科		国	社	数	理	音	美	保健	技術・家庭	外
段階別の人数及びその割合		語	会	学	科	楽	術	育	家庭	国
5を与えた人数とその百分率	人数	51	79	70	62	48	32	122	90	78
	%	26.0	40.3	35.7	31.6	24.5	16.3	62.2	45.9	39.8
4を与えた人数とその百分率	人数	35	41	46	71	40	67	43	52	39
	%	17.9	20.9	23.5	36.2	20.4	34.2	21.9	26.5	19.9
3を与えた人数とその百分率	人数	91	49	54	52	96	72	18	42	59
	%	46.4	25.0	27.6	26.5	49.0	36.7	9.2	21.4	30.1
2を与えた人数とその百分率	人数	14	19	22	5	7	19	3	7	15
	%	7.1	9.7	11.2	2.6	3.6	9.7	1.5	3.6	7.7
1を与えた人数とその百分率	人数	5	8	4	6	5	6	10	5	5
	%	2.6	4.1	2.0	3.1	2.6	3.1	5.1	2.6	2.6
合計人数		196	196	196	196	196	196	196	196	196

中学校評定合計平均値

99

記入上の注意

- 1 中学校評定合計平均値に加えた者の評定とする。
- 2 段階別の割合（百分率）は、小数第1位まで（小数第2位を四捨五入）の数値を記入する。
- 3 中学校評定合計平均値は、整数（小数第1位を四捨五入）で数値を記入する。

学習成績分布表

令和6年1月31日

中学校名 柏市立中原中学校

校長名 川本 徹



令和6年3月卒業見込み者の第3学年の評定

教科		国	社	数	理	音	美	保健	技術・家庭	外国
段階別の人数及びその割合		語	会	学	科	楽	術	育	家庭	語
5を与えた人数とその百分率	人数	21	85	51	66	55	19	32	54	59
	%	14.5	58.6	35.2	45.5	37.9	13.1	22.1	37.2	40.7
4を与えた人数とその百分率	人数	47	19	34	24	52	44	42	24	27
	%	32.4	13.1	23.4	16.6	35.9	30.3	29.0	16.6	18.6
3を与えた人数とその百分率	人数	41	31	46	39	34	77	66	57	49
	%	28.3	21.4	31.7	26.9	23.4	53.1	45.5	39.3	33.8
2を与えた人数とその百分率	人数	34	10	14	16	2	4	5	6	10
	%	23.4	6.9	9.7	11.0	1.4	2.8	3.4	4.1	6.9
1を与えた人数とその百分率	人数	2	0	0	0	2	1	0	4	0
	%	1.4	0.0	0.0	0.0	1.4	0.7	0.0	2.8	0.0
合計人数		145	145	145	145	145	145	145	145	145

中学校評定合計平均値

100

記入上の注意

- 1 中学校評定合計平均値に加えた者の評定とする。
- 2 段階別の割合（百分率）は、小数第1位まで（小数第2位を四捨五入）の数値を記入する。
- 3 中学校評定合計平均値は、整数（小数第1位を四捨五入）で数値を記入する。

学習成績分布表

令和6年1月31日

中学校名 柏市立豊四季中学校

校長名 野口 好美



令和6年3月卒業見込み者の第3学年の評定

教科		国	社	数	理	音	美	保	技	外
段階別の人数 及びその割合		語	会	学	科	楽	術	健 体 育	術 ・ 家 庭	国 語
5を与えた人数 とその百分率	人数	69	88	41	55	73	28	37	33	60
	%	33.2	42.3	19.7	26.4	35.1	13.5	17.8	15.9	28.8
4を与えた人数 とその百分率	人数	79	35	75	69	75	79	54	76	50
	%	38.0	16.8	36.1	33.2	36.1	38.0	26.0	36.5	24.0
3を与えた人数 とその百分率	人数	41	48	58	54	41	84	98	80	52
	%	19.7	23.1	27.9	26.0	19.7	40.4	47.1	38.5	25.0
2を与えた人数 とその百分率	人数	11	30	20	18	6	10	4	12	31
	%	5.3	14.4	9.6	8.7	2.9	4.8	1.9	5.8	14.9
1を与えた人数 とその百分率	人数	8	7	14	12	13	7	15	7	15
	%	3.8	3.4	6.7	5.8	6.3	3.4	7.2	3.4	7.2
合計人数		208	208	208	208	208	208	208	208	208

中学校評定合計平均値

95

記入上の注意


- 1 中学校評定合計平均値に加えた者の評定とする。
- 2 段階別の割合（百分率）は、小数第1位まで（小数第2位を四捨五入）の数値を記入する。
- 3 中学校評定合計平均値は、整数（小数第1位を四捨五入）で数値を記入する。

学習成績分布表

令和6年1月29日

中学校名 柏市立風早中学校

校長名 逆井 俊彦



令和6年3月卒業見込み者の第3学年の評定

教科		国	社	数	理	音	美	保	技	外
段階別の人数 及びその割合		語	会	学	科	楽	術	健 体 育	術 ・ 家 庭	国 語
5を与えた人数 とその百分率	人数	10	23	16	22	20	27	23	28	21
	%	10.3	23.7	16.5	22.7	20.6	27.8	23.7	28.9	21.6
4を与えた人数 とその百分率	人数	19	22	36	21	30	28	28	26	16
	%	19.6	22.7	37.1	21.6	30.9	28.9	28.9	26.8	16.5
3を与えた人数 とその百分率	人数	42	41	33	43	37	35	37	36	45
	%	43.3	42.3	34.0	44.3	38.1	36.1	38.1	37.1	46.4
2を与えた人数 とその百分率	人数	20	6	6	6	3	2	3	2	9
	%	20.6	6.2	6.2	6.2	3.1	2.1	3.1	2.1	9.3
1を与えた人数 とその百分率	人数	6	5	6	5	7	5	6	5	6
	%	6.2	5.2	6.2	5.2	7.2	5.2	6.2	5.2	6.2
合計人数		97	97	97	97	97	97	97	97	97

中学校評定合計平均値

91

記入上の注意

- 1 中学校評定合計平均値に加えた者の評定とする。
- 2 段階別の割合（百分率）は、小数第1位まで（小数第2位を四捨五入）の数値を記入する。
- 3 中学校評定合計平均値は、整数（小数第1位を四捨五入）で数値を記入する。

学習成績分布表

令和6年1月5日

中学校名 柏市立手賀中学校

校長名 中村 匡志



令和6年3月卒業見込み者の第3学年の評定

教科		国	社	数	理	音	美	保	技	外
段階別の人数及びその割合		語	会	学	科	楽	術	健	術・家庭	語
5を与えた人数とその百分率	人数	12	11	11	11	11	8	10	7	9
	%	30.0	27.5	27.5	27.5	27.5	20.0	25.0	17.5	22.5
4を与えた人数とその百分率	人数	4	9	9	4	13	12	12	16	8
	%	10.0	22.5	22.5	10.0	32.5	30.0	30.0	40.0	20.0
3を与えた人数とその百分率	人数	15	12	12	15	9	14	12	9	12
	%	37.5	30.0	30.0	37.5	22.5	35.0	30.0	22.5	30.0
2を与えた人数とその百分率	人数	3	5	4	6	4	3	3	5	6
	%	7.5	12.5	10.0	15.0	10.0	7.5	7.5	12.5	15.0
1を与えた人数とその百分率	人数	6	3	4	4	3	3	3	3	5
	%	15.0	7.5	10.0	10.0	7.5	7.5	7.5	7.5	12.5
合計人数		40	40	40	40	40	40	40	40	40

中学校評定合計平均値

89

記入上の注意

- 1 中学校評定合計平均値に加えた者の評定とする。
- 2 段階別の割合（百分率）は、小数第1位まで（小数第2位を四捨五入）の数値を記入する。
- 3 中学校評定合計平均値は、整数（小数第1位を四捨五入）で数値を記入する。

学習成績分布表

令和6年2月8日

中学校名 柏市立大津ヶ丘中学校

校長名 麻生 弘一



令和6年3月卒業見込み者の第3学年の評定

教科		国	社	数	理	音	美	保	技	外
段階別の人数 及びその割合		語	会	学	科	楽	術	健 体 育	術 ・ 家 庭	国 語
5を与えた人数 とその百分率	人数	45	65	45	36	28	21	28	9	55
	%	22.7	32.8	22.7	18.2	14.1	10.6	14.1	4.5	27.8
4を与えた人数 とその百分率	人数	52	33	35	29	32	83	68	48	37
	%	26.3	16.7	17.7	14.6	16.2	41.9	34.3	24.2	18.7
3を与えた人数 とその百分率	人数	73	64	50	83	112	77	75	109	63
	%	36.9	32.3	25.3	41.9	56.6	38.9	37.9	55.1	31.8
2を与えた人数 とその百分率	人数	18	28	54	38	14	14	12	23	34
	%	9.1	14.1	27.3	19.2	7.1	7.1	6.1	11.6	17.2
1を与えた人数 とその百分率	人数	10	8	14	12	12	3	15	9	9
	%	5.1	4.0	7.1	6.1	6.1	1.5	7.6	4.5	4.5
合計人数		198	198	198	198	198	198	198	198	198

中学校評定合計平均値

92

記入上の注意


- 1 中学校評定合計平均値に加えた者の評定とする。
- 2 段階別の割合（百分率）は、小数第1位まで（小数第2位を四捨五入）の数値を記入する。
- 3 中学校評定合計平均値は、整数（小数第1位を四捨五入）で数値を記入する。

学習成績分布表

令和6年1月29日

中学校名 柏市立高柳中学校

校長名 長谷川 正一



令和6年3月卒業見込み者の第3学年の評定

教科		国	社	数	理	音	美	保	技	外
段階別の人数 及びその割合		語	会	学	科	楽	術	健 体 育	術・ 家 庭	国 語
5を与えた人数 とその百分率	人数	21	53	31	55	33	24	43	31	54
	%	11.6	29.3	17.1	30.4	18.2	13.3	23.8	17.1	29.8
4を与えた人数 とその百分率	人数	28	22	29	59	54	40	60	79	21
	%	15.5	12.2	16.0	32.6	29.8	22.1	33.1	43.6	11.6
3を与えた人数 とその百分率	人数	102	85	90	48	79	104	65	56	84
	%	56.4	47.0	49.7	26.5	43.6	57.5	35.9	30.9	46.4
2を与えた人数 とその百分率	人数	15	9	20	7	3	1	5	7	13
	%	8.3	5.0	11.0	3.9	1.7	0.6	2.8	3.9	7.2
1を与えた人数 とその百分率	人数	15	12	11	12	12	12	8	8	9
	%	8.3	6.6	6.1	6.6	6.6	6.6	4.4	4.4	5.0
合計人数		181	181	181	181	181	181	181	181	181

中学校評定合計平均値

93

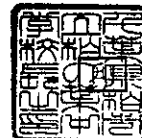
記入上の注意

- 1 中学校評定合計平均値に加えた者の評定とする。
- 2 段階別の割合（百分率）は、小数第1位まで（小数第2位を四捨五入）の数値を記入する。
- 3 中学校評定合計平均値は、整数（小数第1位を四捨五入）で数値を記入する。

学習成績分布表

令和6年1月24日

中学校名 柏市立柏の葉中学校
校長名 高橋 一夫



令和6年3月卒業見込み者の第3学年の評定

教科		国	社	数	理	音	美	保健	技術・家庭	外
段階別の人数及びその割合		語	会	学	科	楽	術	育	家庭	語
5を与えた人数とその百分率	人数	43	49	63	38	10	34	33	25	58
	%	34.1	38.9	50.0	30.2	7.9	27.0	26.2	19.8	46.0
4を与えた人数とその百分率	人数	45	31	34	47	17	45	57	38	24
	%	35.7	24.6	27.0	37.3	13.5	35.7	45.2	30.2	19.0
3を与えた人数とその百分率	人数	26	35	17	27	68	38	20	46	27
	%	20.6	27.8	13.5	21.4	54.0	30.2	15.9	36.5	21.4
2を与えた人数とその百分率	人数	6	5	5	5	18	2	5	7	9
	%	4.8	4.0	4.0	4.0	14.3	1.6	4.0	5.6	7.1
1を与えた人数とその百分率	人数	6	6	7	9	13	7	11	10	8
	%	4.8	4.8	5.6	7.1	10.3	5.6	8.7	7.9	6.3
合計人数		126	126	126	126	126	126	126	126	126

中学校評定合計平均値

97

記入上の注意

- 1 中学校評定合計平均値に加えた者の評定とする。
- 2 段階別の割合（百分率）は、小数第1位まで（小数第2位を四捨五入）の数値を記入する。
- 3 中学校評定合計平均値は、整数（小数第1位を四捨五入）で数値を記入する。

学習成績分布表

令和6年1月4日

中学校名

野田市立第一中

校長名

古矢



令和6年3月卒業見込み者の第3学年の評定

教科		国	社	数	理	音	美	保健	技術・家庭	外国
段階別の人数及びその割合		語	会	学	科	楽	術	体育	家庭	語
5を与えた人数とその百分率	人数	38	85	69	41	60	31	49	56	35
	%	15.1	33.9	27.5	16.3	23.9	12.4	19.5	22.3	13.9
4を与えた人数とその百分率	人数	64	58	39	49	82	43	86	75	59
	%	25.5	23.1	15.5	19.5	32.7	17.1	34.3	29.9	23.5
3を与えた人数とその百分率	人数	115	76	71	117	88	143	92	88	88
	%	45.8	30.3	28.3	46.6	35.1	57.0	36.7	35.1	35.1
2を与えた人数とその百分率	人数	24	25	62	33	8	22	11	21	55
	%	9.6	10.0	24.7	13.1	3.2	8.8	4.4	8.4	21.9
1を与えた人数とその百分率	人数	10	7	10	11	13	12	13	11	14
	%	4.0	2.8	4.0	4.4	5.2	4.8	5.2	4.4	5.6
合計人数		251	251	251	251	251	251	251	251	251

中学校評定合計平均値

93

記入上の注意

- 1 中学校評定合計平均値に加えた者の評定とする。
- 2 段階別の割合（百分率）は、小数第1位まで（小数第2位を四捨五入）の数値を記入する。
- 3 中学校評定合計平均値は、整数（小数第1位を四捨五入）で数値を記入する。

学習成績分布表


令和 6 年 1 月 31 日

中学校名

野田市立第二中学校

校長名

杉崎 哲美



令和 6 年 3 月卒業見込み者の第 3 学年の評定

教科		国	社	数	理	音	美	保健	技術・家庭	外国
段階別の人数 及びその割合		語	会	学	科	楽	術	体育	家庭	語
5 を与えた人数 とその百分率	人数	23	31	30	29	15	64	19	12	14
	%	23.2	31.3	30.3	29.3	15.2	64.6	19.2	12.1	14.1
4 を与えた人数 とその百分率	人数	19	15	15	16	38	18	31	36	25
	%	19.2	15.2	15.2	16.2	38.4	18.2	31.3	36.4	25.3
3 を与えた人数 とその百分率	人数	34	23	36	36	35	9	40	43	40
	%	34.3	23.2	36.4	36.4	35.4	9.1	40.4	43.4	40.4
2 を与えた人数 とその百分率	人数	16	23	12	12	5	2	0	1	14
	%	16.2	23.2	12.1	12.1	5.1	2.0	0.0	1.0	14.1
1 を与えた人数 とその百分率	人数	7	7	6	6	6	6	9	7	6
	%	7.1	7.1	6.1	6.1	6.1	6.1	9.1	7.1	6.1
合計人数		99	99	99	99	99	99	99	99	99

中学校評定合計平均値

92

記入上の注意

- 1 中学校評定合計平均値に加えた者の評定とする。
- 2 段階別の割合（百分率）は、小数第 1 位まで（小数第 2 位を四捨五入）の数値を記入する。
- 3 中学校評定合計平均値は、整数（小数第 1 位を四捨五入）で数値を記入する。

学習成績分布表

令和 6 年 1 月

中学校名

野田市立東部中学校

校長名



令和 6 年 3 月 卒業見込み者の第 3 学年の評定

教科		国語	社会	数学	理科	音楽	美術	保健体育	技術・家庭	外国語
5 を与えた人数とその百分率	人数	11	14	12	9	18	11	7	14	5
	%	25.6	32.6	27.9	20.9	41.9	25.6	16.3	32.6	11.6
4 を与えた人数とその百分率	人数	11	7	6	14	8	11	12	12	7
	%	25.6	16.3	14.0	32.6	18.6	25.6	27.9	27.9	16.3
3 を与えた人数とその百分率	人数	15	16	12	13	11	13	17	15	15
	%	34.9	37.2	27.9	30.2	25.6	30.2	39.5	34.9	34.9
2 を与えた人数とその百分率	人数	4	4	8	5	4	6	5	0	14
	%	9.3	9.3	18.6	11.6	9.3	14.0	11.6	0.0	32.6
1 を与えた人数とその百分率	人数	2	2	5	2	2	2	2	2	2
	%	4.7	4.7	11.6	4.7	4.7	4.7	4.7	4.7	4.7
合計人数		43	43	43	43	43	43	43	43	43

中学校評定合計平均値

90

記入上の注意

- 1 中学校評定合計平均値に加えた者の評定とする。
- 2 段階別の割合（百分率）は、小数第 1 位まで（小数第 2 位を四捨五入）の数値を記入する。
- 3 中学校評定合計平均値は、整数（小数第 1 位を四捨五入）で数値を記入する。

学習成績分布表

令和 6 年 1 月 26 日

中学校名
校長名

野田市立南部中学校
佐藤 裕



令和 6 年 3 月卒業見込み者の第 3 学年の評定

教 科		国	社	数	理	音	美	保	技	外
段階別の人数 及びその割合		語	会	学	科	楽	術	健	術・ 家	国
		育	庭	語						
5 を与えた人数 とその百分率	人数	47	79	87	72	76	58	49	37	63
	%	17.4	29.3	32.2	26.7	28.1	21.5	18.1	13.7	23.3
4 を与えた人数 とその百分率	人数	51	61	73	53	93	82	72	99	63
	%	18.9	22.6	27.0	19.6	34.4	30.4	26.7	36.7	23.3
3 を与えた人数 とその百分率	人数	106	79	71	92	68	102	124	102	81
	%	39.3	29.3	26.3	34.1	25.2	37.8	45.9	37.8	30.0
2 を与えた人数 とその百分率	人数	51	43	31	40	18	15	16	16	50
	%	18.9	15.9	11.5	14.8	6.7	5.6	5.9	5.9	18.5
1 を与えた人数 とその百分率	人数	15	8	8	13	15	13	9	16	13
	%	5.6	3.0	3.0	4.8	5.6	4.8	3.3	5.9	4.8
合 計 人 数		270	270	270	270	270	270	270	270	270

中学校評定合計平均値

91

記入上の注意

- 1 中学校評定合計平均値に加えた者の評定とする。
- 2 段階別の割合（百分率）は、小数第 1 位まで（小数第 2 位を四捨五入）の数値を記入する。
- 3 中学校評定合計平均値は、整数（小数第 1 位を四捨五入）で数値を記入する。

学習成績分布表


令和6年1月22日

中学校名

野田市立北部中学校

校長名

関志之武



令和6年3月卒業見込み者の第3学年の評定

教科		国	社	数	理	音	美	保	技	外
段階別の人数 及びその割合		語	会	学	科	楽	術	健 体 育	術 ・ 家 庭	国 語
5を与えた人数 とその百分率	人数	44	68	34	26	59	26	44	62	53
	%	25.4	39.3	19.7	15.0	34.1	15.0	25.4	35.8	30.6
4を与えた人数 とその百分率	人数	51	36	25	46	41	38	52	49	32
	%	29.5	20.8	14.5	26.6	23.7	22.0	30.1	28.3	18.5
3を与えた人数 とその百分率	人数	54	54	83	78	53	97	65	51	56
	%	31.2	31.2	48.0	45.1	30.6	56.1	37.6	29.5	32.4
2を与えた人数 とその百分率	人数	18	12	24	15	12	6	2	4	25
	%	10.4	6.9	13.9	8.7	6.9	3.5	1.2	2.3	14.5
1を与えた人数 とその百分率	人数	6	3	7	8	8	6	10	7	7
	%	3.5	1.7	4.0	4.6	4.6	3.5	5.8	4.0	4.0
合計人数		173	173	173	173	173	173	173	173	173

中学校評定合計平均値

93

記入上の注意

- 1 中学校評定合計平均値に加えた者の評定とする。
- 2 段階別の割合（百分率）は、小数第1位まで（小数第2位を四捨五入）の数値を記入する。
- 3 中学校評定合計平均値は、整数（小数第1位を四捨五入）で数値を記入する。

学習成績分布表

令和 6 年 1 月 31 日

中学校名

野田市立福田中学校

校長名

川崎 裕幸



令和 6 年 3 月卒業見込み者の第 3 学年の評定

教科		国	社	数	理	音	美	保	技	外
段階別の人数 及びその割合		語	会	学	科	楽	術	健 体 育	術・ 家 庭	国 語
5 を与えた人数 とその百分率	人数	11	10	10	8	11	14	9	3	14
	%	22.0	20.0	20.0	16.0	22.0	28.0	18.0	6.0	28.0
4 を与えた人数 とその百分率	人数	6	10	8	13	11	12	19	15	9
	%	12.0	20.0	16.0	26.0	22.0	24.0	38.0	30.0	18.0
3 を与えた人数 とその百分率	人数	25	22	18	15	19	20	18	26	17
	%	50.0	44.0	36.0	30.0	38.0	40.0	36.0	52.0	34.0
2 を与えた人数 とその百分率	人数	5	3	10	11	5	0	0	2	4
	%	10.0	6.0	20.0	22.0	10.0	0.0	0.0	4.0	8.0
1 を与えた人数 とその百分率	人数	3	5	4	3	4	4	4	4	6
	%	6.0	10.0	8.0	6.0	8.0	8.0	8.0	8.0	12.0
合 計 人 数		50	50	50	50	50	50	50	50	50

中学校評定合計平均値

90

記入上の注意

- 1 中学校評定合計平均値に加えた者の評定とする。
- 2 段階別の割合（百分率）は、小数第 1 位まで（小数第 2 位を四捨五入）の数値を記入する。
- 3 中学校評定合計平均値は、整数（小数第 1 位を四捨五入）で数値を記入する。

学習成績分布表


令和 6 年 1 月 25 日

中学校名

野田市立川間中学校

校長名

山田 桂



令和6年3月卒業見込み者の第3学年の評定

教科		国	社	数	理	音	美	保健	技術・家庭	外国
段階別の人数及びその割合		語	会	学	科	楽	術	育		語
5を与えた人数とその百分率	人数	19	23	21	27	19	17	12	7	12
	%	22.4	27.1	24.7	31.8	22.4	20.0	14.1	8.2	14.1
4を与えた人数とその百分率	人数	23	20	17	15	19	23	17	29	11
	%	27.1	23.5	20.0	17.6	22.4	27.1	20.0	34.1	12.9
3を与えた人数とその百分率	人数	26	23	31	29	34	28	40	34	39
	%	30.6	27.1	36.5	34.1	40.0	32.9	47.1	40.0	45.9
2を与えた人数とその百分率	人数	7	7	10	7	1	9	5	3	10
	%	8.2	8.2	11.8	8.2	1.2	10.6	5.9	3.5	11.8
1を与えた人数とその百分率	人数	10	12	6	7	12	8	11	12	13
	%	11.8	14.1	7.1	8.2	14.1	9.4	12.9	14.1	15.3
合計人数		85	85	85	85	85	85	85	85	85

中学校評定合計平均値

87

記入上の注意


- 1 中学校評定合計平均値に加えた者の評定とする。
- 2 段階別の割合（百分率）は、小数第1位まで（小数第2位を四捨五入）の数値を記入する。
- 3 中学校評定合計平均値は、整数（小数第1位を四捨五入）で数値を記入する。

学習成績分布表

令和 6 年 2 月 1 日

中学校名
校長名

野田市立岩名中学校
井田



令和 6 年 3 月卒業見込み者の第 3 学年の評定

教 科		国	社	数	理	音	美	保	技	外
段階別の人数 及びその割合		語	会	学	科	楽	術	健	術・家	国
		語	会	学	科	楽	術	体	庭	語
5 を与えた人数 とその百分率	人数	32	56	39	46	46	26	49	15	43
	%	18.8	32.9	22.9	27.1	27.1	15.3	28.8	8.8	25.3
4 を与えた人数 とその百分率	人数	40	29	53	42	40	54	39	35	29
	%	23.5	17.1	31.2	24.7	23.5	31.8	22.9	20.6	17.1
3 を与えた人数 とその百分率	人数	73	63	54	53	73	81	71	108	66
	%	42.9	37.1	31.8	31.2	42.9	47.6	41.8	63.5	38.8
2 を与えた人数 とその百分率	人数	21	18	20	24	5	7	7	10	28
	%	12.4	10.6	11.8	14.1	2.9	4.1	4.1	5.9	16.5
1 を与えた人数 とその百分率	人数	4	4	4	5	6	2	4	2	4
	%	2.4	2.4	2.4	2.9	3.5	1.2	2.4	1.2	2.4
合 計 人 数		170	170	170	170	170	170	170	170	170

中学校評定合計平均値

94

記入上の注意

- 1 中学校評定合計平均値に加えた者の評定とする。
- 2 段階別の割合（百分率）は、小数第 1 位まで（小数第 2 位を四捨五入）の数値を記入する。
- 3 中学校評定合計平均値は、整数（小数第 1 位を四捨五入）で数値を記入する。

学習成績分布表


令和6年2月1日

中学校名

野田市立関宿中学校

校長名

森



令和6年3月卒業見込み者の第3学年の評定

教科		国	社	数	理	音	美	保健	技術・	外
段階別の人数 及びその割合		語	会	学	科	楽	術	体育	家庭	語
5を与えた人数 とその百分率	人数	7	11	5	5	3	6	6	7	5
	%	29.2	45.8	20.8	20.8	12.5	25.0	25.0	29.2	20.8
4を与えた人数 とその百分率	人数	3	2	2	6	14	10	8	9	5
	%	12.5	8.3	8.3	25.0	58.3	41.7	33.3	37.5	20.8
3を与えた人数 とその百分率	人数	12	6	11	9	5	6	8	6	9
	%	50.0	25.0	45.8	37.5	20.8	25.0	33.3	25.0	37.5
2を与えた人数 とその百分率	人数	1	4	5	3	1	0	0	1	4
	%	4.2	16.7	20.8	12.5	4.2	0.0	0.0	4.2	16.7
1を与えた人数 とその百分率	人数	1	1	1	1	1	2	2	1	1
	%	4.2	4.2	4.2	4.2	4.2	8.3	8.3	4.2	4.2
合計人数		24	24	24	24	24	24	24	24	24

中学校評定合計平均値

95

記入上の注意

- 1 中学校評定合計平均値に加えた者の評定とする。
- 2 段階別の割合（百分率）は、小数第1位まで（小数第2位を四捨五入）の数値を記入する。
- 3 中学校評定合計平均値は、整数（小数第1位を四捨五入）で数値を記入する。

学習成績分布表

令和6年2月1日

中学校名

野田市立二川中学校

校長名

廣瀬 純也



令和6年3月卒業見込み者の第3学年の評定

教科		国	社	数	理	音	美	保健	技術・家庭	外国
段階別の人数 及びその割合		語	会	学	科	楽	術	体育	家庭	語
5を与えた人数 とその百分率	人数	14	20	13	8	14	18	12	25	22
	%	24.1	34.5	22.4	13.8	24.1	31.0	20.7	43.1	37.9
4を与えた人数 とその百分率	人数	17	10	9	16	20	19	17	19	10
	%	29.3	17.2	15.5	27.6	34.5	32.8	29.3	32.8	17.2
3を与えた人数 とその百分率	人数	14	20	24	22	21	17	23	11	14
	%	24.1	34.5	41.4	37.9	36.2	29.3	39.7	19.0	24.1
2を与えた人数 とその百分率	人数	8	5	8	7	1	0	4	1	9
	%	13.8	8.6	13.8	12.1	1.7	0.0	6.9	1.7	15.5
1を与えた人数 とその百分率	人数	5	3	4	5	2	4	2	2	3
	%	8.6	5.2	6.9	8.6	3.4	6.9	3.4	3.4	5.2
合計人数		58	58	58	58	58	58	58	58	58

中学校評定合計平均値

92

記入上の注意

- 1 中学校評定合計平均値に加えた者の評定とする。
- 2 段階別の割合（百分率）は、小数第1位まで（小数第2位を四捨五入）の数値を記入する。
- 3 中学校評定合計平均値は、整数（小数第1位を四捨五入）で数値を記入する。

学習成績分布表

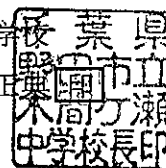
令和6年1月24日

中学校名

野田市立木間ヶ瀬中学校

校長名

小曾根 正



令和6年3月卒業見込み者の第3学年の評定

教科		国	社	数	理	音	美	保健	技術・家庭	外国
段階別の人数及びその割合		語	会	学	科	楽	術	育	家庭	語
5を与えた人数とその百分率	人数	11	20	10	13	13	18	18	20	10
	%	15.1	27.4	13.7	17.8	17.8	24.7	24.7	27.4	13.7
4を与えた人数とその百分率	人数	16	12	6	18	13	28	27	13	12
	%	21.9	16.4	8.2	24.7	17.8	38.4	37.0	17.8	16.4
3を与えた人数とその百分率	人数	42	35	32	33	34	26	26	39	23
	%	57.5	47.9	43.8	45.2	46.6	35.6	35.6	53.4	31.5
2を与えた人数とその百分率	人数	4	4	23	8	11	1	1	0	28
	%	5.5	5.5	31.5	11.0	15.1	1.4	1.4	0.0	38.4
1を与えた人数とその百分率	人数	0	2	2	1	2	0	1	1	0
	%	0.0	2.7	2.7	1.4	2.7	0.0	1.4	1.4	0.0
合計人数		73	73	73	73	73	73	73	73	73

中学校評定合計平均値

92

記入上の注意


- 1 中学校評定合計平均値に加えた者の評定とする。
- 2 段階別の割合（百分率）は、小数第1位まで（小数第2位を四捨五入）の数値を記入する。
- 3 中学校評定合計平均値は、整数（小数第1位を四捨五入）で数値を記入する。

学 習 成 績 分 布 表

令和 6 年 1 月 22 日

中学校名 流山市立南部中

校長名 大 館 昭



令和 6 年 3 月 卒業見込み者の第 3 学年の評定

教科 段階別の人数 及びその割合		国	社	数	理	音	美	保	技	外	
		語	会	学	科	楽	術	健	術・	国	
		語	会	学	科	楽	術	体	家	語	
5 を与えた人数 とその百分率		人数	107	69	50	76	111	107	73	48	59
		%	44.0	28.4	20.6	31.3	45.7	44.0	30.0	19.8	24.3
4 を与えた人数 とその百分率		人数	59	48	53	42	85	75	70	73	47
		%	24.3	19.8	21.8	17.3	35.0	30.9	28.8	30.0	19.3
3 を与えた人数 とその百分率		人数	55	106	99	97	30	45	82	104	99
		%	22.6	43.6	40.7	39.9	12.3	18.5	33.7	42.8	40.7
2 を与えた人数 とその百分率		人数	10	8	26	15	8	5	4	8	28
		%	4.1	3.3	10.7	6.2	3.3	2.1	1.6	3.3	11.5
1 を与えた人数 とその百分率		人数	12	12	15	13	9	11	14	10	10
		%	4.9	4.9	6.2	5.3	3.7	4.5	5.8	4.1	4.1
合 計 人 数			243	243	243	243	243	243	243	243	243

中学校評定合計平均値

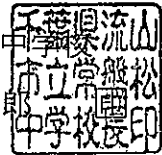
97

学 習 成 績 分 布 表

令和 6 年 1 月 1 9 日

中学校名 流山市立常盤松中学校

校長名 佐藤 専太郎



令和 6 年 3 月 卒業見込み者の第 3 学年の評定

段階別の人数 及びその割合	教科	国	社	数	理	音	美	保	技	外
		語	会	学	科	楽	術	健	術・	国
5 を与えた人数 とその百分率	人数	23	57	34	27	48	19	43	35	40
	%	17.0	42.2	25.2	20.0	35.6	14.1	31.9	25.9	29.6
4 を与えた人数 とその百分率	人数	37	29	34	30	38	56	59	39	29
	%	27.4	21.5	25.2	22.2	28.1	41.5	43.7	28.9	21.5
3 を与えた人数 とその百分率	人数	66	36	49	56	41	57	28	57	58
	%	48.9	26.7	36.3	41.5	30.4	42.2	20.7	42.2	43.0
2 を与えた人数 とその百分率	人数	7	12	16	19	5	1	2	4	5
	%	5.2	8.9	11.9	14.1	3.7	0.7	1.5	3.0	3.7
1 を与えた人数 とその百分率	人数	2	1	2	3	3	2	3	0	3
	%	1.5	0.7	1.5	2.2	2.2	1.5	2.2	0.0	2.2
合 計 人 数		135	135	135	135	135	135	135	135	135

中学校評定合計平均値

96

記入上の注意

- 1 中学校評定合計平均値に加えた者の評定とする。
- 2 段階別の割合（百分率）は、小数第 1 位まで（小数第 2 位を四捨五入）の数値を記入する。
- 3 中学校評定合計平均値は、整数（小数第 1 位を四捨五入）で数値を記入する。

学習成績分布表

令和 6 年 1 月 26 日

中学校名

流山市立北部中学校

校長名

高柴 昭宏



令和 6 年 3 月卒業見込み者の第 3 学年の評定

教科		国	社	数	理	音	美	保	技	外
段階別の人数及びその割合		語	会	学	科	楽	術	健	術・家庭	国
		語	会	学	科	楽	術	育	家庭	語
5 を与えた人数とその百分率	人数	44	36	57	38	52	39	37	49	47
	%	26.5	21.7	34.3	22.9	31.3	23.5	22.3	29.5	28.3
4 を与えた人数とその百分率	人数	29	58	30	42	38	48	54	53	27
	%	17.5	34.9	18.1	25.3	22.9	28.9	32.5	31.9	16.3
3 を与えた人数とその百分率	人数	62	42	40	54	54	58	53	43	45
	%	37.3	25.3	24.1	32.5	32.5	34.9	31.9	25.9	27.1
2 を与えた人数とその百分率	人数	18	16	29	18	3	0	4	6	39
	%	10.8	9.6	17.5	10.8	1.8	0.0	2.4	3.6	23.5
1 を与えた人数とその百分率	人数	13	14	10	14	19	21	18	15	8
	%	7.8	8.4	6.0	8.4	11.4	12.7	10.8	9.0	4.8
合計人数		166	166	166	166	166	166	166	166	166

中学校評定合計平均値

92

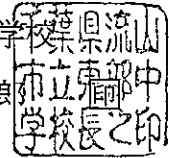
記入上の注意

- 1 中学校評定合計平均値に加えた者の評定とする。
- 2 段階別の割合（百分率）は、小数第 1 位まで（小数第 2 位を四捨五入）の数値を記入する。
- 3 中学校評定合計平均値は、整数（小数第 1 位を四捨五入）で数値を記入する。

学 習 成 績 分 布 表

令和 6 年 1 月 9 日

中学校名 流山市立東部中学校
 校長名 弘 永 修 二 郎



令和 6 年 3 月卒業見込み者の第 3 学年の評定

段階別の人数 及びその割合	教科	国	社	数	理	音	美	保	技	外
		語	会	学	科	楽	術	健	術・家	国
5 を与えた人数 とその百分率	人数	40	38	58	40	52	41	45	45	47
	%	23.3	22.1	33.7	23.3	30.2	23.8	26.2	26.2	27.3
4 を与えた人数 とその百分率	人数	44	50	29	54	70	67	62	55	27
	%	25.6	29.1	16.9	31.4	40.7	39.0	36.0	32.0	15.7
3 を与えた人数 とその百分率	人数	83	69	71	64	44	62	59	67	68
	%	48.3	40.1	41.3	37.2	25.6	36.0	34.3	39.0	39.5
2 を与えた人数 とその百分率	人数	3	12	11	10	3	0	4	3	25
	%	1.7	7.0	6.4	5.8	1.7	0.0	2.3	1.7	14.5
1 を与えた人数 とその百分率	人数	2	3	3	4	3	2	2	2	5
	%	1.2	1.7	1.7	2.3	1.7	1.2	1.2	1.2	2.9
合 計 人 数		172	172	172	172	172	172	172	172	172

中学校評定合計平均値

96

記入上の注意


- 1 中学校評定合計平均値に加えた者の評定とする。
- 2 段階別の割合（百分率）は、小数第 1 位まで（小数第 2 位を四捨五入）の数値を記入する。
- 3 中学校評定合計平均値は、整数（小数第 1 位を四捨五入）で数値を記入する。

学習成績分布表

令和6年2月5日

中学校名
校長名

流山市立東深井中学校
笠井 善亮



令和6年3月卒業見込み者の第3学年の評定

教科 段階別の人数 及びその割合		国	社	数	理	音	美	保	技	外
		語	会	学	科	楽	術	健 体 育	術 ・ 家 庭	国 語
5を与えた人数 とその百分率	人数	28	32	25	26	53	23	46	40	33
	%	22.6	25.8	20.2	21.0	42.7	18.5	37.1	32.3	26.6
4を与えた人数 とその百分率	人数	21	37	28	34	47	63	40	48	24
	%	16.9	29.8	22.6	27.4	37.9	50.8	32.3	38.7	19.4
3を与えた人数 とその百分率	人数	64	47	51	50	19	33	33	32	50
	%	51.6	37.9	41.1	40.3	15.3	26.6	26.6	25.8	40.3
2を与えた人数 とその百分率	人数	8	5	17	10	2	2	1	1	14
	%	6.5	4.0	13.7	8.1	1.6	1.6	0.8	0.8	11.3
1を与えた人数 とその百分率	人数	3	3	3	4	3	3	4	3	3
	%	2.4	2.4	2.4	3.2	2.4	2.4	3.2	2.4	2.4
合計人数		124	124	124	124	124	124	124	124	124

中学校評定合計平均値

97

記入上の注意

- 1 中学校評定合計平均値に加えた者の評定とする。
- 2 段階別の割合（百分率）は、小数第1位まで（小数第2位を四捨五入）の数値を記入する。
- 3 中学校評定合計平均値は、整数（小数第1位を四捨五入）で数値を記入する。

学 習 成 績 分 布 表

令和 6 年 1 月 2 9 日

中学校名 流山市立八木中学校
 校長名 辻 本

令和 6 年 3 月 卒業見込み者の第 3 学年の評定

教 科		国	社	数	理	音	美	保	技	外
段階別の人数 及びその割合		語	会	学	科	楽	術	健 体 育	術・ 家 庭	国 語
5 を与えた人数 とその百分率	人数	16	19	17	20	32	34	22	20	24
	%	13.1	15.6	13.9	16.4	26.2	27.9	18.0	16.4	19.7
4 を与えた人数 とその百分率	人数	22	18	29	16	45	38	44	44	19
	%	18.0	14.8	23.8	13.1	36.9	31.1	36.1	36.1	15.6
3 を与えた人数 とその百分率	人数	67	65	57	63	35	38	42	48	58
	%	54.9	53.3	46.7	51.6	28.7	31.1	34.4	39.3	47.5
2 を与えた人数 とその百分率	人数	14	14	13	19	5	6	7	7	15
	%	11.5	11.5	10.7	15.6	4.1	4.9	5.7	5.7	12.3
1 を与えた人数 とその百分率	人数	3	6	6	4	5	6	7	3	6
	%	2.5	4.9	4.9	3.3	4.1	4.9	5.7	2.5	4.9
合 計 人 数		122	122	122	122	122	122	122	122	122

中学校評定合計平均値

91

記入上の注意

- 1 中学校評定合計平均値に加えた者の評定とする。
- 2 段階別の割合（百分率）は、小数第 1 位まで（小数第 2 位を四捨五入）の数値を記入する。
- 3 中学校評定合計平均値は、整数（小数第 1 位を四捨五入）で数値を記入する。

学習成績分布表

令和6年2月5日

中学校名

流山市立南流山中学校

校長名

宮本 信



令和6年3月卒業見込み者の第3学年の評定

教科		国	社	数	理	音	美	保	技	外
段階別の人数 及びその割合		語	会	学	科	楽	術	健	術・ 家	国
		語	会	学	科	楽	術	体	庭	語
5を与えた人数 とその百分率	人数	27	72	58	45	46	36	36	51	58
	%	13.1	35.0	28.2	21.8	22.3	17.5	17.5	24.8	28.2
4を与えた人数 とその百分率	人数	62	37	63	51	80	70	73	48	34
	%	30.1	18.0	30.6	24.8	38.8	34.0	35.4	23.3	16.5
3を与えた人数 とその百分率	人数	82	67	52	79	60	81	73	86	90
	%	39.8	32.5	25.2	38.3	29.1	39.3	35.4	41.7	43.7
2を与えた人数 とその百分率	人数	23	20	21	20	6	5	6	12	14
	%	11.2	9.7	10.2	9.7	2.9	2.4	2.9	5.8	6.8
1を与えた人数 とその百分率	人数	12	10	12	11	14	14	18	9	10
	%	5.8	4.9	5.8	5.3	6.8	6.8	8.7	4.4	4.9
合計人数		206	206	206	206	206	206	206	206	206

中学校評定合計平均値

94


記入上の注意

- 1 中学校評定合計平均値に加えた者の評定とする。
- 2 段階別の割合（百分率）は、小数第1位まで（小数第2位を四捨五入）の数値を記入する。
- 3 中学校評定合計平均値は、整数（小数第1位を四捨五入）で数値を記入する。

学 習 成 績 分 布 表

令和 6 年 1 月 23 日

中学校名 流山市立西初石中学校
 校長名 大島 小百



令和 6 年 3 月卒業見込み者の第 3 学年の評定

段階別の人数 及びその割合	教科	国	社	数	理	音	美	保	技	外
		語	会	学	科	楽	術	健 体 育	術・ 家 庭	国 語
5 を与えた人数 とその百分率	人数	33	39	23	33	18	23	25	24	24
	%	26.0	30.7	18.1	26.0	14.2	18.1	19.7	18.9	18.9
4 を与えた人数 とその百分率	人数	32	24	44	44	23	33	38	35	33
	%	25.2	18.9	34.6	34.6	18.1	26.0	29.9	27.6	26.0
3 を与えた人数 とその百分率	人数	45	41	30	26	69	56	50	43	43
	%	35.4	32.3	23.6	20.5	54.3	44.1	39.4	33.9	33.9
2 を与えた人数 とその百分率	人数	9	17	22	16	8	8	6	15	20
	%	7.1	13.4	17.3	12.6	6.3	6.3	4.7	11.8	15.7
1 を与えた人数 とその百分率	人数	8	6	8	8	9	7	8	10	7
	%	6.3	4.7	6.3	6.3	7.1	5.5	6.3	7.9	5.5
合 計 人 数		127	127	127	127	127	127	127	127	127

中学校評定合計平均値

92

記入上の注意

- 1 中学校評定合計平均値に加えた者の評定とする。
- 2 段階別の割合（百分率）は、小数第 1 位まで（小数第 2 位を四捨五入）の数値を記入する。
- 3 中学校評定合計平均値は、整数（小数第 1 位を四捨五入）で数値を記入する。

学習成績分布表

令和 6 年 1 月 17 日

中学校名

流山市立おおたかの森中学

校長名

塩野 述



令和 6 年 3 月卒業見込み者の第 3 学年の評定

教 科		国	社	数	理	音	美	保	技	外
段階別の人数 及びその割合		語	会	学	科	楽	術	健 体 育	術・ 家 庭	国 語
5 を与えた人数 とその百分率	人数	30	52	43	53	49	40	40	25	52
	%	19.6	34.0	28.1	34.6	32.0	26.1	26.1	16.3	34.0
4 を与えた人数 とその百分率	人数	44	39	49	43	43	29	51	38	23
	%	28.8	25.5	32.0	28.1	28.1	19.0	33.3	24.8	15.0
3 を与えた人数 とその百分率	人数	61	50	46	46	54	78	51	77	55
	%	39.9	32.7	30.1	30.1	35.3	51.0	33.3	50.3	35.9
2 を与えた人数 とその百分率	人数	13	9	12	8	1	2	5	8	21
	%	8.5	5.9	7.8	5.2	0.7	1.3	3.3	5.2	13.7
1 を与えた人数 とその百分率	人数	5	3	3	3	6	4	6	5	2
	%	3.3	2.0	2.0	2.0	3.9	2.6	3.9	3.3	1.3
合 計 人 数		153	153	153	153	153	153	153	153	153

中学校評定合計平均値

94

記入上の注意

- 1 中学校評定合計平均値に加えた者の評定とする。
- 2 段階別の割合（百分率）は、小数第 1 位まで（小数第 2 位を四捨五入）の数値を記入する。
- 3 中学校評定合計平均値は、整数（小数第 1 位を四捨五入）で数値を記入する。

学習成績分布表


令和 6 年 2 月 1 日

中学校名

流山市立おおぐろの森中

校長名

前川 秀 幸



令和 6 年 3 月卒業見込み者の第 3 学年の評定

教 科		国	社	数	理	音	美	保	技	外
段階別の人数 及びその割合		語	会	学	科	楽	術	健 体 育	術 ・ 家 庭	国 語
5 を与えた人数 とその百分率	人数	40	46	41	55	25	52	34	54	50
	%	29.9	34.3	30.6	41.0	18.7	38.8	25.4	40.3	37.3
4 を与えた人数 とその百分率	人数	35	23	31	25	64	38	38	36	21
	%	26.1	17.2	23.1	18.7	47.8	28.4	28.4	26.9	15.7
3 を与えた人数 とその百分率	人数	41	48	44	39	39	37	54	38	39
	%	30.6	35.8	32.8	29.1	29.1	27.6	40.3	28.4	29.1
2 を与えた人数 とその百分率	人数	13	11	13	8	1	2	3	1	18
	%	9.7	8.2	9.7	6.0	0.7	1.5	2.2	0.7	13.4
1 を与えた人数 とその百分率	人数	5	6	5	7	5	5	5	5	6
	%	3.7	4.5	3.7	5.2	3.7	3.7	3.7	3.7	4.5
合 計 人 数		134	134	134	134	134	134	134	134	134

中学校評定合計平均値

97

記入上の注意

- 1 中学校評定合計平均値に加えた者の評定とする。
- 2 段階別の割合（百分率）は、小数第 1 位まで（小数第 2 位を四捨五入）の数値を記入する。
- 3 中学校評定合計平均値は、整数（小数第 1 位を四捨五入）で数値を記入する。

学習成績分布表

令和6年1月31日

中学校名 我孫子市立我孫子中学校
校長名 鈴木 与志実



令和6年3月卒業見込み者の第3学年の評定

教科		国	社	数	理	音	美	保	技	外
段階別の人数 及びその割合		語	会	学	科	楽	術	健 体 育	術・ 家 庭	国 語
5を与えた人数 とその百分率	人数	36	31	64	45	61	71	62	32	56
	%	13.9	12.0	24.7	17.4	23.6	27.4	23.9	12.4	21.6
4を与えた人数 とその百分率	人数	95	93	73	83	96	70	63	104	41
	%	36.7	35.9	28.2	32.0	37.1	27.0	24.3	40.2	15.8
3を与えた人数 とその百分率	人数	96	101	84	103	82	102	112	101	107
	%	37.1	39.0	32.4	39.8	31.7	39.4	43.2	39.0	41.3
2を与えた人数 とその百分率	人数	22	20	24	18	5	7	7	11	41
	%	8.5	7.7	9.3	6.9	1.9	2.7	2.7	4.2	15.8
1を与えた人数 とその百分率	人数	10	14	14	10	15	9	15	11	14
	%	3.9	5.4	5.4	3.9	5.8	3.5	5.8	4.2	5.4
合計人数		259	259	259	259	259	259	259	259	259

中学校評定合計平均値

92

記入上の注意


- 1 中学校評定合計平均値に加えた者の評定とする。
- 2 段階別の割合（百分率）は、小数第1位まで（小数第2位を四捨五入）の数値を記入する。
- 3 中学校評定合計平均値は、整数（小数第1位を四捨五入）で数値を記入する。

学習成績分布表

令和6年1月10日

中学校名 我孫子市立湖北中学校

校長名 速水 敏之



令和6年3月卒業見込み者の第3学年の評定

教科		国語	社会	数学	理科	音楽	美術	保健体育	技術・家庭	外国語
5を与えた人数とその百分率	人数	9	27	35	22	23	18	19	31	28
	%	6.3	19.0	24.6	15.5	16.2	12.7	13.4	21.8	19.7
4を与えた人数とその百分率	人数	47	41	28	39	58	33	44	36	34
	%	33.1	28.9	19.7	27.5	40.8	23.2	31.0	25.4	23.9
3を与えた人数とその百分率	人数	60	43	45	51	45	77	57	55	51
	%	42.3	30.3	31.7	35.9	31.7	54.2	40.1	38.7	35.9
2を与えた人数とその百分率	人数	16	12	18	18	5	3	11	6	20
	%	11.3	8.5	12.7	12.7	3.5	2.1	7.7	4.2	14.1
1を与えた人数とその百分率	人数	10	19	16	12	11	11	11	14	9
	%	7.0	13.4	11.3	8.5	7.7	7.7	7.7	9.9	6.3
合計人数		142	142	142	142	142	142	142	142	142

中学校評定合計平均値

89

記入上の注意

- 1 中学校評定合計平均値に加えた者の評定とする。
- 2 段階別の割合（百分率）は、小数第1位まで（小数第2位を四捨五入）の数値を記入する。
- 3 中学校評定合計平均値は、整数（小数第1位を四捨五入）で数値を記入する。

学習成績分布表

令和6年1月9日

中学校名 我孫子市立布佐中学校

校長名 鈴木 伸樹



令和6年3月卒業見込み者の第3学年の評定

教科		国語	社会	数学	理科	音楽	美術	保健体育	技術・家庭	外国語
5を与えた人数 とその百分率	人数	4	6	12	8	10	17	6	15	9
	%	6.6	9.8	19.7	13.1	16.4	27.9	9.8	24.6	14.8
4を与えた人数 とその百分率	人数	20	16	16	22	16	13	22	24	20
	%	32.8	26.2	26.2	36.1	26.2	21.3	36.1	39.3	32.8
3を与えた人数 とその百分率	人数	21	22	14	15	31	26	29	17	13
	%	34.4	36.1	23.0	24.6	50.8	42.6	47.5	27.9	21.3
2を与えた人数 とその百分率	人数	13	14	15	14	0	1	0	1	15
	%	21.3	23.0	24.6	23.0	0.0	1.6	0.0	1.6	24.6
1を与えた人数 とその百分率	人数	3	3	4	2	4	4	4	4	4
	%	4.9	4.9	6.6	3.3	6.6	6.6	6.6	6.6	6.6
合計人数		61	61	61	61	61	61	61	61	61

中学校評定合計平均値

89

記入上の注意

- 1 中学校評定合計平均値に加えた者の評定とする。
- 2 段階別の割合（百分率）は、小数第1位まで（小数第2位を四捨五入）の数値を記入する。
- 3 中学校評定合計平均値は、整数（小数第1位を四捨五入）で数値を記入する。

学習成績分布表

令和6年1月11日

中学校名 我孫子市立湖北台中学校

校長名 山内 和利



令和6年3月卒業見込み者の第3学年の評定

教科 段階別の人数 及びその割合		国	社	数	理	音	美	保	技	外
		語	会	学	科	楽	術	健 体 育	術 ・ 家 庭	語
5を与えた人数 とその百分率	人数	30	27	22	25	17	30	26	22	16
	%	28.6	25.7	21.0	23.8	16.2	28.6	24.8	21.0	15.2
4を与えた人数 とその百分率	人数	31	25	21	24	58	30	22	43	18
	%	29.5	23.8	20.0	22.9	55.2	28.6	21.0	41.0	17.1
3を与えた人数 とその百分率	人数	29	40	43	41	22	37	47	32	49
	%	27.6	38.1	41.0	39.0	21.0	35.2	44.8	30.5	46.7
2を与えた人数 とその百分率	人数	8	5	11	8	0	0	2	2	14
	%	7.6	4.8	10.5	7.6	0.0	0.0	1.9	1.9	13.3
1を与えた人数 とその百分率	人数	7	8	8	7	8	8	8	6	8
	%	6.7	7.6	7.6	6.7	7.6	7.6	7.6	5.7	7.6
合計人数		105	105	105	105	105	105	105	105	105

中学校評定合計平均値

94

記入上の注意

- 1 中学校評定合計平均値に加えた者の評定とする。
- 2 段階別の割合（百分率）は、小数第1位まで（小数第2位を四捨五入）の数値を記入する。
- 3 中学校評定合計平均値は、整数（小数第1位を四捨五入）で数値を記入する。

学習成績分布表

令和6年1月25日

中学校名

我孫子市立久寺家中学校

校長名

鴨下 隆



令和6年3月卒業見込み者の第3学年の評定

教科		国	社	数	理	音	美	保	技	外
段階別の人数 及びその割合		語	会	学	科	楽	術	健 体 育	術 ・ 家 庭	国 語
5を与えた人数 とその百分率	人数	45	41	59	49	46	48	27	17	54
	%	27.4	25.0	36.0	29.9	28.0	29.3	16.5	10.4	32.9
4を与えた人数 とその百分率	人数	50	39	36	46	72	54	46	82	45
	%	30.5	23.8	22.0	28.0	43.9	32.9	28.0	50.0	27.4
3を与えた人数 とその百分率	人数	59	71	54	59	38	55	84	58	43
	%	36.0	43.3	32.9	36.0	23.2	33.5	51.2	35.4	26.2
2を与えた人数 とその百分率	人数	7	8	10	5	3	3	1	4	18
	%	4.3	4.9	6.1	3.0	1.8	1.8	0.6	2.4	11.0
1を与えた人数 とその百分率	人数	3	5	5	5	5	4	6	3	4
	%	1.8	3.0	3.0	3.0	3.0	2.4	3.7	1.8	2.4
合計人数		164	164	164	164	164	164	164	164	164

中学校評定合計平均値

100

記入上の注意


- 1 中学校評定合計平均値に加えた者の評定とする。
- 2 段階別の割合（百分率）は、小数第1位まで（小数第2位を四捨五入）の数値を記入する。
- 3 中学校評定合計平均値は、整数（小数第1位を四捨五入）で数値を記入する。

学習成績分布表

令和6年1月29日

中学校名 我孫子市立白山中学校

校長名 戸塚 美由紀



令和6年3月卒業見込み者の第3学年の評定

教科		国	社	数	理	音	美	保	技	外
段階別の人数 及びその割合		語	会	学	科	楽	術	健 体 育	術・ 家 庭	国 語
5を与えた人数 とその百分率	人数	32	38	33	44	24	21	36	20	47
	%	13.4	16.0	13.9	18.5	10.1	8.8	15.1	8.4	19.7
4を与えた人数 とその百分率	人数	76	77	69	60	117	77	67	80	45
	%	31.9	32.4	29.0	25.2	49.2	32.4	28.2	33.6	18.9
3を与えた人数 とその百分率	人数	91	88	75	97	70	113	104	110	91
	%	38.2	37.0	31.5	40.8	29.4	47.5	43.7	46.2	38.2
2を与えた人数 とその百分率	人数	17	19	39	18	4	6	11	6	35
	%	7.1	8.0	16.4	7.6	1.7	2.5	4.6	2.5	14.7
1を与えた人数 とその百分率	人数	22	16	22	19	23	21	20	22	20
	%	9.2	6.7	9.2	8.0	9.7	8.8	8.4	9.2	8.4
合計人数		238	238	238	238	238	238	238	238	238

中学校評定合計平均値

88

記入上の注意

- 1 中学校評定合計平均値に加えた者の評定とする。
- 2 段階別の割合（百分率）は、小数第1位まで（小数第2位を四捨五入）の数値を記入する。
- 3 中学校評定合計平均値は、整数（小数第1位を四捨五入）で数値を記入する。

学 習 成 績 分 布 表

令和 6 年 1 月 22 日

中学校名 鎌ヶ谷市立鎌ヶ谷中学校
 校長名 山 田 圭



令和6年3月卒業見込み者の第3学年の評定

段階別の人数 及びその割合	教科	国	社	数	理	音	美	保	技	外
		語	会	学	科	楽	術	健 体 育	術・ 家 庭	国 語
5を与えた人数 とその百分率	人数	90	64	57	79	9	52	66	53	55
	%	45.2	32.2	28.6	39.7	4.5	26.1	33.2	26.6	27.6
4を与えた人数 とその百分率	人数	43	51	56	38	57	72	58	57	47
	%	21.6	25.6	28.1	19.1	28.6	36.2	29.1	28.6	23.6
3を与えた人数 とその百分率	人数	40	54	50	50	112	56	58	69	56
	%	20.1	27.1	25.1	25.1	56.3	28.1	29.1	34.7	28.1
2を与えた人数 とその百分率	人数	11	13	19	14	5	7	4	2	24
	%	5.5	6.5	9.5	7.0	2.5	3.5	2.0	1.0	12.1
1を与えた人数 とその百分率	人数	15	17	17	18	16	12	13	18	17
	%	7.5	8.5	8.5	9.0	8.0	6.0	6.5	9.0	8.5
合 計 人 数		199	199	199	199	199	199	199	199	199

中学校評定合計平均値

95

記入上の注意

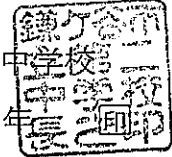
- 1 中学校評定合計平均値に加えた者の評定とする。
- 2 段階別の割合（百分率）は、小数第1位まで（小数第2位を四捨五入）の数値を記入する。
- 3 中学校評定合計平均値は、整数（小数第1位を四捨五入）で数値を記入する。

学 習 成 績 分 布 表

令和 6 年 1 月 31 日

中学校名 鎌ヶ谷市立第二中学校

校長名 関 根 延 年



令和 6 年 3 月卒業見込み者の第 3 学年の評定

段階別の人数 及びその割合	教 科	国	社	数	理	音	美	保	技	外
		語	会	学	科	楽	術	健 体 育	術 ・ 家 庭	国 語
5 を与えた人数 とその百分率	人数	36	47	54	37	45	35	42	50	69
	%	16.8	22.0	25.2	17.3	21.0	16.4	19.6	23.4	32.2
4 を与えた人数 とその百分率	人数	42	51	36	42	49	58	53	70	35
	%	19.6	23.8	16.8	19.6	22.9	27.1	24.8	32.7	16.4
3 を与えた人数 とその百分率	人数	114	93	73	87	104	107	100	79	80
	%	53.3	43.5	34.1	40.7	48.6	50.0	46.7	36.9	37.4
2 を与えた人数 とその百分率	人数	7	9	35	35	3	2	5	0	16
	%	3.3	4.2	16.4	16.4	1.4	0.9	2.3	0.0	7.5
1 を与えた人数 とその百分率	人数	15	14	16	13	13	12	14	15	14
	%	7.0	6.5	7.5	6.1	6.1	5.6	6.5	7.0	6.5
合 計 人 数		214	214	214	214	214	214	214	214	214

中学校評定合計平均値

93

記入上の注意

- 1 中学校評定合計平均値に加えた者の評定とする。
- 2 段階別の割合（百分率）は、小数第 1 位まで（小数第 2 位を四捨五入）の数値を記入する。
- 3 中学校評定合計平均値は、整数（小数第 1 位を四捨五入）で数値を記入する。

学 習 成 績 分 布 表

令和 6 年 1 月 23 日

中学校名 鎌ヶ谷市立第三中

校長名 関 紀 久



令和 6 年 3 月 卒業見込み者の第 3 学年の評定

段階別の人数 及びその割合	教科	国	社	数	理	音	美	保	技	外
		語	会	学	科	楽	術	健 体 育	術・ 家 庭	国 語
5 を与えた人数 とその百分率	人数	40	40	47	43	39	52	82	52	63
	%	25.3	25.3	29.7	27.2	24.7	32.9	51.9	32.9	39.9
4 を与えた人数 とその百分率	人数	27	30	30	24	60	43	32	28	15
	%	17.1	19.0	19.0	15.2	38.0	27.2	20.3	17.7	9.5
3 を与えた人数 とその百分率	人数	61	64	60	63	50	54	35	65	65
	%	38.6	40.5	38.0	39.9	31.6	34.2	22.2	41.1	41.1
2 を与えた人数 とその百分率	人数	21	15	14	19	0	3	0	6	7
	%	13.3	9.5	8.9	12.0	0.0	1.9	0.0	3.8	4.4
1 を与えた人数 とその百分率	人数	9	9	7	9	9	6	9	7	8
	%	5.7	5.7	4.4	5.7	5.7	3.8	5.7	4.4	5.1
合 計 人 数		158	158	158	158	158	158	158	158	158

中学校評定合計平均値

98

記入上の注意


- 1 中学校評定合計平均値に加えた者の評定とする。
- 2 段階別の割合（百分率）は、小数第 1 位まで（小数第 2 位を四捨五入）の数値を記入する。
- 3 中学校評定合計平均値は、整数（小数第 1 位を四捨五入）で数値を記入する。

学 習 成 績 分 布 表

令和 6 年 1 月 5 日

中学校名 鎌ヶ谷市立第四中

校長名 飯 田



令和6年3月卒業見込み者の第3学年の評定

教 科		国	社	数	理	音	美	保	技	外
段階別の人数 及びその割合		語	会	学	科	楽	術	健	術・家	国
		語	会	学	科	楽	術	体	庭	語
5 を与えた人数 とその百分率	人数	33	51	53	48	58	54	36	32	38
	%	23.9	37.0	38.4	34.8	42.0	39.1	26.1	23.2	27.5
4 を与えた人数 とその百分率	人数	40	27	24	34	35	29	35	23	24
	%	29.0	19.6	17.4	24.6	25.4	21.0	25.4	16.7	17.4
3 を与えた人数 とその百分率	人数	54	34	38	32	34	42	55	65	54
	%	39.1	24.6	27.5	23.2	24.6	30.4	39.9	47.1	39.1
2 を与えた人数 とその百分率	人数	7	17	14	21	2	5	4	10	14
	%	5.1	12.3	10.1	15.2	1.4	3.6	2.9	7.2	10.1
1 を与えた人数 とその百分率	人数	4	9	9	3	9	8	8	8	8
	%	2.9	6.5	6.5	2.2	6.5	5.8	5.8	5.8	5.8
合 計 人 数		138	138	138	138	138	138	138	138	138

中学校評定合計平均値

96

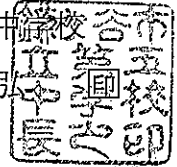
記入上の注意

- 1 中学校評定合計平均値に加えた者の評定とする。
- 2 段階別の割合（百分率）は、小数第1位まで（小数第2位を四捨五入）の数値を記入する。
- 3 中学校評定合計平均値は、整数（小数第1位を四捨五入）で数値を記入する。

学 習 成 績 分 布 表

令和 6 年 1 月 23 日

中学校名 鎌ヶ谷市立第五中
校長名 鞠 子 正 弘



令和 6 年 3 月卒業見込み者の第 3 学年の評定

教科 段階別の人数 及びその割合		国	社	数	理	音	美	保	技	外
		語	会	学	科	楽	術	健	術・家	国
5 を与えた人数 とその百分率	人数	37	48	21	39	63	81	48	31	32
	%	22.2	28.7	12.6	23.4	37.7	48.5	28.7	18.6	19.2
4 を与えた人数 とその百分率	人数	31	21	52	28	43	35	50	38	21
	%	18.6	12.6	31.1	16.8	25.7	21.0	29.9	22.8	12.6
3 を与えた人数 とその百分率	人数	72	70	50	66	46	34	52	75	70
	%	43.1	41.9	29.9	39.5	27.5	20.4	31.1	44.9	41.9
2 を与えた人数 とその百分率	人数	13	14	30	19	1	3	3	9	31
	%	7.8	8.4	18.0	11.4	0.6	1.8	1.8	5.4	18.6
1 を与えた人数 とその百分率	人数	14	14	14	15	14	14	14	14	13
	%	8.4	8.4	8.4	9.0	8.4	8.4	8.4	8.4	7.8
合 計 人 数		167	167	167	167	167	167	167	167	167

中学校評定合計平均値

93

記入上の注意

- 1 中学校評定合計平均値に加えた者の評定とする。
- 2 段階別の割合（百分率）は、小数第 1 位まで（小数第 2 位を四捨五入）の数値を記入する。
- 3 中学校評定合計平均値は、整数（小数第 1 位を四捨五入）で数値を記入する。