

令和6年度千葉県公立高等学校  
入学者選抜における学習成績分布表

南房総教育事務所

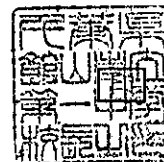
管内

(61校)

# 学習成績分布表

令和 6 年 1 月 18 日

中学校名 館山市立第一中学校  
校長名 庄司 憲弘



令和 6 年 3 月卒業見込み者の第 3 学年の評定

教科		国	社	数	理	音	美	保健	技術	外
段階別の人数 及びその割合		語	会	学	科	楽	術	体育	・家庭	国
		語	会	学	科	楽	術	体育	・家庭	語
5 を与えた人数 とその百分率	人数	10	12	4	11	13	6	3	8	14
	%	23.3	27.9	9.3	25.6	30.2	14.0	7.0	18.6	32.6
4 を与えた人数 とその百分率	人数	6	7	9	10	17	18	20	11	4
	%	14.0	16.3	20.9	23.3	39.5	41.9	46.5	25.6	9.3
3 を与えた人数 とその百分率	人数	21	20	17	21	13	18	19	20	13
	%	48.8	46.5	39.5	48.8	30.2	41.9	44.2	46.5	30.2
2 を与えた人数 とその百分率	人数	6	4	13	1	0	1	1	4	12
	%	14.0	9.3	30.2	2.3	0.0	2.3	2.3	9.3	27.9
1 を与えた人数 とその百分率	人数	0	0	0	0	0	0	0	0	0
	%	0.0	0.0	0.0	0.0	0.0	0.0	0.0	0.0	0.0
合計人数		43	43	43	43	43	43	43	43	43

中学校評定合計平均値

94

## 記入上の注意

- 1 中学校評定合計平均値に加えた者の評定とする。
- 2 段階別の割合（百分率）は、小数第 1 位まで（小数第 2 位を四捨五入）の数値を記入する。
- 3 中学校評定合計平均値は、整数（小数第 1 位を四捨五入）で数値を記入する。

# 学習成績分布表

令和6年1月15日

中学校名 館山市立館山中学校

校長名 神子 純一



令和6年3月卒業見込み者の第3学年の評定

教科		国	社	数	理	音	美	保	技	外
段階別の人数及びその割合		語	会	学	科	楽	術	健 体 育	術 ・ 家 庭	国 語
5を与えた人数 とその百分率	人数	21	57	32	57	28	17	72	44	65
	%	10.6	28.8	16.2	28.8	14.1	8.6	36.4	22.2	32.8
4を与えた人数 とその百分率	人数	41	25	27	29	58	57	47	60	33
	%	20.7	12.6	13.6	14.6	29.3	28.8	23.7	30.3	16.7
3を与えた人数 とその百分率	人数	116	94	104	79	93	96	76	88	73
	%	58.6	47.5	52.5	39.9	47.0	48.5	38.4	44.4	36.9
2を与えた人数 とその百分率	人数	19	21	34	31	17	28	3	6	25
	%	9.6	10.6	17.2	15.7	8.6	14.1	1.5	3.0	12.6
1を与えた人数 とその百分率	人数	1	1	1	2	2	0	0	0	2
	%	0.5	0.5	0.5	1.0	1.0	0.0	0.0	0.0	1.0
合計人数		198	198	198	198	198	198	198	198	198

中学校評定合計平均値

93

## 記入上の注意


- 1 中学校評定合計平均値に加えた者の評定とする。
- 2 段階別の割合（百分率）は、小数第1位まで（小数第2位を四捨五入）の数値を記入する。
- 3 中学校評定合計平均値は、整数（小数第1位を四捨五入）で数値を記入する。

# 学習成績分布表

令和6年1月9日

中学校名 館山市立房南中学校

校長名 川名 厚



令和6年3月卒業見込み者の第3学年の評定

教科		国	社	数	理	音	美	保	技	外
段階別の人数 及びその割合		語	会	学	科	楽	術	健	術・	国
		語	会	学	科	楽	術	体	家	語
		育	庭	語						
5を与えた人数 とその百分率	人数	8	7	5	5	8	5	3	7	6
	%	34.8	30.4	21.7	21.7	34.8	21.7	13.0	30.4	26.1
4を与えた人数 とその百分率	人数	2	9	8	6	9	4	10	9	7
	%	8.7	39.1	34.8	26.1	39.1	17.4	43.5	39.1	30.4
3を与えた人数 とその百分率	人数	12	5	9	10	6	14	9	7	7
	%	52.2	21.7	39.1	43.5	26.1	60.9	39.1	30.4	30.4
2を与えた人数 とその百分率	人数	1	2	1	2	0	0	1	0	3
	%	4.3	8.7	4.3	8.7	0.0	0.0	4.3	0.0	13.0
1を与えた人数 とその百分率	人数	0	0	0	0	0	0	0	0	0
	%	0.0	0.0	0.0	0.0	0.0	0.0	0.0	0.0	0.0
合計人数		23	23	23	23	23	23	23	23	23

中学校評定合計平均値

100

## 記入上の注意


- 1 中学校評定合計平均値に加えた者の評定とする。
- 2 段階別の割合（百分率）は、小数第1位まで（小数第2位を四捨五入）の数値を記入する。
- 3 中学校評定合計平均値は、整数（小数第1位を四捨五入）で数値を記入する。

# 学 習 成 績 分 布 表

令和 6 年 1 月 1 9 日

中学校名 鴨川市立鴨川中学校

校長名 渡 邊 弘 仁



令和 6 年 3 月 卒業見込み者の第 3 学年の評定

段階別の人数 及びその割合	教科	国	社	数	理	音	美	保	技	外
		語	会	学	科	楽	術	健 体 育	術 ・ 家 庭	国 語
5 を与えた人数 とその百分率	人数	38	24	34	34	40	43	41	39	29
	%	20.2	12.8	18.1	18.1	21.3	22.9	21.8	20.7	15.4
4 を与えた人数 とその百分率	人数	33	27	28	34	62	45	51	49	29
	%	17.6	14.4	14.9	18.1	33.0	23.9	27.1	26.1	15.4
3 を与えた人数 とその百分率	人数	91	106	73	77	66	63	81	68	95
	%	48.4	56.4	38.8	41.0	35.1	33.5	43.1	36.2	50.5
2 を与えた人数 とその百分率	人数	16	23	43	35	10	21	4	23	25
	%	8.5	12.2	22.9	18.6	5.3	11.2	2.1	12.2	13.3
1 を与えた人数 とその百分率	人数	10	8	10	8	10	16	11	9	10
	%	5.3	4.3	5.3	4.3	5.3	8.5	5.9	4.8	5.3
合 計 人 数		188	188	188	188	188	188	188	188	188

中学校評定合計平均値

89

記入上の注意

- 1 中学校評定合計平均値に加えた者の評定とする。
- 2 段階別の割合（百分率）は、小数第 1 位まで（小数第 2 位を四捨五入）の数値を記入する。
- 3 中学校評定合計平均値は、整数（小数第 1 位を四捨五入）で数値を記入する。

# 学 習 成 績 分 布 表

令和 6 年 1 月 1 6 日

中学校名 鴨川市立長狭中学校  
校長名 鈴木 智夫



令和 6 年 3 月 卒業見込み者の第 3 学年の評定

教科		国	社	数	理	音	美	保	技	外
段階別の人数 及びその割合		語	会	学	科	楽	術	健	術・家	国
		語	会	学	科	楽	術	体	庭	語
5 を与えた人数 とその百分率	人数	4	8	8	9	10	11	7	4	5
	%	16.0	32.0	32.0	36.0	40.0	44.0	28.0	16.0	20.0
4 を与えた人数 とその百分率	人数	5	5	8	6	15	10	14	8	7
	%	20.0	20.0	32.0	24.0	60.0	40.0	56.0	32.0	28.0
3 を与えた人数 とその百分率	人数	11	11	7	10	0	4	4	13	7
	%	44.0	44.0	28.0	40.0	0.0	16.0	16.0	52.0	28.0
2 を与えた人数 とその百分率	人数	5	1	2	0	0	0	0	0	6
	%	20.0	4.0	8.0	0.0	0.0	0.0	0.0	0.0	24.0
1 を与えた人数 とその百分率	人数	0	0	0	0	0	0	0	0	0
	%	0.0	0.0	0.0	0.0	0.0	0.0	0.0	0.0	0.0
合 計 人 数		25	25	25	25	25	25	25	25	25

中学校評定合計平均値

99

## 記入上の注意

- 1 中学校評定合計平均値に加えた者の評定とする。
- 2 段階別の割合（百分率）は、小数第 1 位まで（小数第 2 位を四捨五入）の数値を記入する。
- 3 中学校評定合計平均値は、整数（小数第 1 位を四捨五入）で数値を記入する。

# 学習成績分布表

令和6年 1月 9日

中学校名

鴨川市立安房東中学校

校長名

岡野美智代



令和6年3月卒業見込み者の第3学年の評定

教科 段階別の人数 及びその割合		国	社	数	理	音	美	保	技	外
		語	会	学	科	楽	術	健 体 育	術 ・ 家 庭	国 語
5を与えた人数 とその百分率	人数	5	2	4	5	3	7	4	5	10
	%	27.8	11.1	22.2	27.8	16.7	38.9	22.2	27.8	55.6
4を与えた人数 とその百分率	人数	4	10	4	6	9	5	8	9	3
	%	22.2	55.6	22.2	33.3	50.0	27.8	44.4	50.0	16.7
3を与えた人数 とその百分率	人数	8	3	7	4	3	6	4	3	4
	%	44.4	16.7	38.9	22.2	16.7	33.3	22.2	16.7	22.2
2を与えた人数 とその百分率	人数	1	3	3	3	3	0	2	1	1
	%	5.6	16.7	16.7	16.7	16.7	0.0	11.1	5.6	5.6
1を与えた人数 とその百分率	人数	0	0	0	0	0	0	0	0	0
	%	0.0	0.0	0.0	0.0	0.0	0.0	0.0	0.0	0.0
合計人数		18	18	18	18	18	18	18	18	18

中学校評定合計平均値

100

## 記入上の注意

- 1 中学校評定合計平均値に加えた者の評定とする。
- 2 段階別の割合（百分率）は、小数第1位まで（小数第2位を四捨五入）の数値を記入する。
- 3 中学校評定合計平均値は、整数（小数第1位を四捨五入）で数値を記入する。

# 学習成績分布表

令和6年1月15日

中学校名 南房総市立  
校長名 袴田 晃宏



印

令和6年3月卒業見込み者の第3学年の評定

教科		国	社	数	理	音	美	保	技	外
段階別の人数 及びその割合		語	会	学	科	楽	術	健 体 育	術 ・ 家 庭	国 語
5を与えた人数 とその百分率	人数	4	2	6	7	6	17	9	3	7
	%	11.1	5.6	16.7	19.4	16.7	47.2	25.0	8.3	19.4
4を与えた人数 とその百分率	人数	6	8	9	7	7	8	10	19	6
	%	16.7	22.2	25.0	19.4	19.4	22.2	27.8	52.8	16.7
3を与えた人数 とその百分率	人数	20	21	13	16	18	8	12	10	18
	%	55.6	58.3	36.1	44.4	50.0	22.2	33.3	27.8	50.0
2を与えた人数 とその百分率	人数	4	2	7	3	3	0	1	1	2
	%	11.1	5.6	19.4	8.3	8.3	0.0	2.8	2.8	5.6
1を与えた人数 とその百分率	人数	2	3	1	3	2	3	4	3	3
	%	5.6	8.3	2.8	8.3	5.6	8.3	11.1	8.3	8.3
合計人数		36	36	36	36	36	36	36	36	36

中学校評定合計平均値

94

## 記入上の注意

- 1 中学校評定合計平均値に加えた者の評定とする。
- 2 段階別の割合（百分率）は、小数第1位まで（小数第2位を四捨五入）の数値を記入する。
- 3 中学校評定合計平均値は、整数（小数第1位を四捨五入）で数値を記入する。



# 学 習 成 績 分 布 表

令和 6 年 1 月 9 日

中学校名 南房総市立富浦中

校長名 御子神 潤一



令和 6 年 3 月 卒業見込み者の第 3 学年の評定

段階別の人数 及びその割合	教科	国	社	数	理	音	美	保	技	外
		語	会	学	科	楽	術	健 体 育	術・ 家 庭	国 語
5 を与えた人数 とその百分率	人数	7	13	11	8	4	4	9	4	11
	%	21.9	40.6	34.4	25.0	12.5	12.5	28.1	12.5	34.4
4 を与えた人数 とその百分率	人数	12	4	10	11	12	10	8	9	11
	%	37.5	12.5	31.3	34.4	37.5	31.3	25.0	28.1	34.4
3 を与えた人数 とその百分率	人数	11	14	10	13	16	18	15	19	9
	%	34.4	43.8	31.3	40.6	50.0	56.3	46.9	59.4	28.1
2 を与えた人数 とその百分率	人数	2	1	1	0	0	0	0	0	1
	%	6.3	3.1	3.1	0.0	0.0	0.0	0.0	0.0	3.1
1 を与えた人数 とその百分率	人数	0	0	0	0	0	0	0	0	0
	%	0.0	0.0	0.0	0.0	0.0	0.0	0.0	0.0	0.0
合 計 人 数		32	32	32	32	32	32	32	32	32

中学校評定合計平均値

98

記入上の注意

- 1 中学校評定合計平均値に加えた者の評定とする。
- 2 段階別の割合（百分率）は、小数第 1 位まで（小数第 2 位を四捨五入）の数値を記入する。
- 3 中学校評定合計平均値は、整数（小数第 1 位を四捨五入）で数値を記入する。

# 学習成績分布表

令和6年1月22日

中学校名 南房総市立三芳中学校

校長名 工藤 司



令和6年3月卒業見込み者の第3学年の評定

教科		国	社	数	理	音	美	保	技	外
段階別の人数 及びその割合		語	会	学	科	楽	術	健 体 育	術・ 家 庭	国 語
5を与えた人数 とその百分率	人数	5	5	4	3	6	10	7	2	6
	%	19.2	19.2	15.4	11.5	23.1	38.5	26.9	7.7	23.1
4を与えた人数 とその百分率	人数	6	5	7	3	8	16	6	14	6
	%	23.1	19.2	26.9	11.5	30.8	61.5	23.1	53.8	23.1
3を与えた人数 とその百分率	人数	12	13	13	15	12	0	12	9	10
	%	46.2	50.0	50.0	57.7	46.2	0.0	46.2	34.6	38.5
2を与えた人数 とその百分率	人数	3	3	1	5	0	0	0	1	4
	%	11.5	11.5	3.8	19.2	0.0	0.0	0.0	3.8	15.4
1を与えた人数 とその百分率	人数	0	0	1	0	0	0	1	0	0
	%	0.0	0.0	3.8	0.0	0.0	0.0	3.8	0.0	0.0
合計人数		26	26	26	26	26	26	26	26	26

中学校評定合計平均値

97

## 記入上の注意

- 1 中学校評定合計平均値に加えた者の評定とする。
- 2 段階別の割合（百分率）は、小数第1位まで（小数第2位を四捨五入）の数値を記入する。
- 3 中学校評定合計平均値は、整数（小数第1位を四捨五入）で数値を記入する。

# 学習成績分布表

令和6年1月12日

中学校名 南房総市立白浜中学校  
校長名 林 明正



令和6年3月卒業見込み者の第3学年の評定

教科		国	社	数	理	音	美	保	技	外
段階別の人数 及びその割合		語	会	学	科	楽	術	健 体 育	術 ・ 家 庭	国 語
5を与えた人数 とその百分率	人数	4	1	2	3	8	6	5	7	4
	%	26.7	6.7	13.3	20.0	53.3	40.0	33.3	46.7	26.7
4を与えた人数 とその百分率	人数	2	6	1	3	4	7	5	5	3
	%	13.3	40.0	6.7	20.0	26.7	46.7	33.3	33.3	20.0
3を与えた人数 とその百分率	人数	9	8	11	8	3	2	5	3	8
	%	60.0	53.3	73.3	53.3	20.0	13.3	33.3	20.0	53.3
2を与えた人数 とその百分率	人数	0	0	1	1	0	0	0	0	0
	%	0.0	0.0	6.7	6.7	0.0	0.0	0.0	0.0	0.0
1を与えた人数 とその百分率	人数	0	0	0	0	0	0	0	0	0
	%	0.0	0.0	0.0	0.0	0.0	0.0	0.0	0.0	0.0
合計人数		15	15	15	15	15	15	15	15	15

中学校評定合計平均値

101

## 記入上の注意


- 1 中学校評定合計平均値に加えた者の評定とする。
- 2 段階別の割合（百分率）は、小数第1位まで（小数第2位を四捨五入）の数値を記入する。
- 3 中学校評定合計平均値は、整数（小数第1位を四捨五入）で数値を記入する。

# 学習成績分布表

令和6年1月16日

中学校名 南房総市立千倉中学校

校長名 江崎 浩文



令和6年3月卒業見込み者の第3学年の評定

教科		国	社	数	理	音	美	保	技	外
段階別の人数 及びその割合		語	会	学	科	楽	術	健 体 育	術 ・ 家 庭	国 語
5を与えた人数 とその百分率	人数	12	19	10	22	21	24	16	15	30
	%	18.5	29.2	15.4	33.8	32.3	36.9	24.6	23.1	46.2
4を与えた人数 とその百分率	人数	20	7	25	17	19	10	21	17	9
	%	30.8	10.8	38.5	26.2	29.2	15.4	32.3	26.2	13.8
3を与えた人数 とその百分率	人数	31	34	29	26	24	30	28	32	24
	%	47.7	52.3	44.6	40.0	36.9	46.2	43.1	49.2	36.9
2を与えた人数 とその百分率	人数	2	5	1	0	1	1	0	1	2
	%	3.1	7.7	1.5	0.0	1.5	1.5	0.0	1.5	3.1
1を与えた人数 とその百分率	人数	0	0	0	0	0	0	0	0	0
	%	0.0	0.0	0.0	0.0	0.0	0.0	0.0	0.0	0.0
合計人数		65	65	65	65	65	65	65	65	65

中学校評定合計平均値

101

## 記入上の注意

- 1 中学校評定合計平均値に加えた者の評定とする。
- 2 段階別の割合（百分率）は、小数第1位まで（小数第2位を四捨五入）の数値を記入する。
- 3 中学校評定合計平均値は、整数（小数第1位を四捨五入）で数値を記入する。

# 学習成績分布表

令和6年1月16日

中学校名

南房総市立嶺南中学校

校長名

安田 道明



令和6年3月卒業見込み者の第3学年の評定

教科		国	社	数	理	音	美	保	技	外
段階別の人数 及びその割合		語	会	学	科	楽	術	健 体 育	術 ・ 家 庭	国 語
5を与えた人数 とその百分率	人数	10	13	7	11	9	10	1	10	13
	%	26.3	34.2	18.4	28.9	23.7	26.3	2.6	26.3	34.2
4を与えた人数 とその百分率	人数	11	11	6	8	15	12	17	14	8
	%	28.9	28.9	15.8	21.1	39.5	31.6	44.7	36.8	21.1
3を与えた人数 とその百分率	人数	17	7	18	16	13	14	18	14	15
	%	44.7	18.4	47.4	42.1	34.2	36.8	47.4	36.8	39.5
2を与えた人数 とその百分率	人数	0	7	5	3	1	2	2	0	1
	%	0.0	18.4	13.2	7.9	2.6	5.3	5.3	0.0	2.6
1を与えた人数 とその百分率	人数	0	0	2	0	0	0	0	0	1
	%	0.0	0.0	5.3	0.0	0.0	0.0	0.0	0.0	2.6
合計人数		38	38	38	38	38	38	38	38	38

中学校評定合計平均値

99

## 記入上の注意

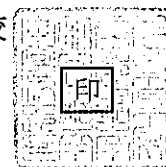
- 1 中学校評定合計平均値に加えた者の評定とする。
- 2 段階別の割合（百分率）は、小数第1位まで（小数第2位を四捨五入）の数値を記入する。
- 3 中学校評定合計平均値は、整数（小数第1位を四捨五入）で数値を記入する。

# 学習成績分布表

令和 6 年 1 月 5 日

中学校名 鋸南町立鋸南中学校

校長名 安田 淳



令和 6 年 3 月卒業見込み者の第 3 学年の評定

教 科		国	社	数	理	音	美	保	技	外
段階別の人数 及びその割合		語	会	学	科	楽	術	健	術・家	国
		語	会	学	科	楽	術	体	庭	語
5 を与えた人数 とその百分率	人数	10	9	9	5	4	11	9	7	9
	%	28.6	25.7	25.7	14.3	11.4	31.4	25.7	20.0	25.7
4 を与えた人数 とその百分率	人数	9	12	9	5	16	7	2	14	9
	%	25.7	34.3	25.7	14.3	45.7	20.0	5.7	40.0	25.7
3 を与えた人数 とその百分率	人数	14	12	15	20	15	17	24	14	12
	%	40.0	34.3	42.9	57.1	42.9	48.6	68.6	40.0	34.3
2 を与えた人数 とその百分率	人数	2	2	2	5	0	0	0	0	5
	%	5.7	5.7	5.7	14.3	0.0	0.0	0.0	0.0	14.3
1 を与えた人数 とその百分率	人数	0	0	0	0	0	0	0	0	0
	%	0.0	0.0	0.0	0.0	0.0	0.0	0.0	0.0	0.0
合 計 人 数		35	35	35	35	35	35	35	35	35

中学校評定合計平均値

97

記入上の注意


- 1 中学校評定合計平均値に加えた者の評定とする。
- 2 段階別の割合（百分率）は、小数第 1 位まで（小数第 2 位を四捨五入）の数値を記入する。

# 学習成績分布表

令和6年3月16日

中学校名 木更津市立木更津第一中学校

校長名 今井 克彦



## 令和6年3月卒業見込み者の第3学年の評定

教科		国	社	数	理	音	美	保健	技術・家庭	外国
段階別の人数及びその割合		語	会	学	科	楽	術	体育	家庭	語
5を与えた人数とその百分率	人数	24	24	27	18	14	16	36	8	27
	%	25.8	25.8	29.0	19.4	15.1	17.2	38.7	8.6	29.0
4を与えた人数とその百分率	人数	18	24	14	16	31	20	21	32	16
	%	19.4	25.8	15.1	17.2	33.3	21.5	22.6	34.4	17.2
3を与えた人数とその百分率	人数	39	33	36	43	38	45	26	43	28
	%	41.9	35.5	38.7	46.2	40.9	48.4	28.0	46.2	30.1
2を与えた人数とその百分率	人数	3	2	6	6	0	2	1	3	12
	%	3.2	2.2	6.5	6.5	0.0	2.2	1.1	3.2	12.9
1を与えた人数とその百分率	人数	9	10	10	10	10	10	9	7	10
	%	9.7	10.8	10.8	10.8	10.8	10.8	9.7	7.5	10.8
合計人数		93	93	93	93	93	93	93	93	93

中学校評定合計平均値

90

### 記入上の注意

- 1 中学校評定合計平均値に加えた者の評定とする。
- 2 段階別の割合（百分率）は、小数第1位まで（小数第2位四捨五入）の数値を記入する。
- 3 他都道府県からの志願者（埼玉県又は茨城県の本県隣接学区内の公立中学校に在籍する者を除く。）については、中学校評定合計平均値の欄に斜線（/）を引くこと。

# 学 習 成 績 分 布 表

令和 6 年 1 月 5 日

中学校名

木更津市立木更津

校長名

山 元 竜 二



令和 6 年 3 月卒業見込み者の第 3 学年の評定

段階別の人数 及びその割合	教 科	国	社	数	理	音	美	保	技	外
		語	会	学	科	楽	術	健	術・	国
5 を与えた人数 とその百分率	人数	26	63	43	43	41	50	48	30	45
	%	17.1	41.4	28.3	28.3	27.0	32.9	31.6	19.7	29.6
4 を与えた人数 とその百分率	人数	31	27	27	29	48	34	33	31	26
	%	20.4	17.8	17.8	19.1	31.6	22.4	21.7	20.4	17.1
3 を与えた人数 とその百分率	人数	55	33	42	49	45	44	50	71	47
	%	36.2	21.7	27.6	32.2	29.6	28.9	32.9	46.7	30.9
2 を与えた人数 とその百分率	人数	24	10	24	12	2	4	2	4	15
	%	15.8	6.6	15.8	7.9	1.3	2.6	1.3	2.6	9.9
1 を与えた人数 とその百分率	人数	16	19	16	19	16	20	19	16	19
	%	10.5	12.5	10.5	12.5	10.5	13.2	12.5	10.5	12.5
合 計 人 数		152	152	152	152	152	152	152	152	152

中学校評定合計平均値

92

## 記入上の注意

- 1 中学校評定合計平均値に加えた者の評定とする。
- 2 段階別の割合（百分率）は、小数第 1 位まで（小数第 2 位を四捨五入）の数値を記入する。
- 3 中学校評定合計平均値は、整数（小数第 1 位を四捨五入）で数値を記入する。



# 学習成績分布表

令和6年1月22日

中学校名 木更津市立木更津第三中学校

校長名 白木 克也



令和6年3月卒業見込み者の第3学年の評定

教科		国語	社会	数学	理科	音楽	美術	保健体育	技術・家庭	外国語
段階別の人数 及びその割合	人数	22	19	12	46	23	34	15	15	27
	%	21.6	18.6	11.8	45.1	22.5	33.3	14.7	14.7	26.5
5を与えた人数 とその百分率	人数	44	23	29	11	37	33	22	34	20
	%	43.1	22.5	28.4	10.8	36.3	32.4	21.6	33.3	19.6
4を与えた人数 とその百分率	人数	21	37	40	36	31	24	52	43	28
	%	20.6	36.3	39.2	35.3	30.4	23.5	51.0	42.2	27.5
3を与えた人数 とその百分率	人数	7	13	11	1	2	4	4	3	18
	%	6.9	12.7	10.8	1.0	2.0	3.9	3.9	2.9	17.6
2を与えた人数 とその百分率	人数	8	10	10	8	9	7	9	7	9
	%	7.8	9.8	9.8	7.8	8.8	6.9	8.8	6.9	8.8
合計人数		102	102	102	102	102	102	102	102	102

中学校評定合計平均値

91

## 記入上の注意


- 1 中学校評定合計平均値に加えた者の評定とする。
- 2 段階別の割合（百分率）は、小数第1位まで（小数第2位四捨五入）の数値を記入する。
- 3 他都道府県からの志願者（埼玉県又は茨城県の本県隣接学区内の公立中学校に在籍する者を除く。）については、中学校評定合計平均値の欄に斜線（/）を引くこと。

# 学習成績分布表

令和6年1月5日

中学校名 木更津市立岩根中学校

校長名 中尾 崇



令和6年3月卒業見込み者の第3学年の評定

教科		国	社	数	理	音	美	保	技	外
段階別の人数及びその割合		語	会	学	科	楽	術	健	術・家庭	国
5を与えた人数とその百分率	人数	27	20	19	10	15	28	20	15	25
	%	35.5	26.3	25.0	13.2	19.7	36.8	26.3	19.7	32.9
4を与えた人数とその百分率	人数	10	10	12	20	22	22	30	24	9
	%	13.2	13.2	15.8	26.3	28.9	28.9	39.5	31.6	11.8
3を与えた人数とその百分率	人数	28	33	28	29	31	14	18	29	27
	%	36.8	43.4	36.8	38.2	40.8	18.4	23.7	38.2	35.5
2を与えた人数とその百分率	人数	5	7	9	11	0	5	0	2	8
	%	6.6	9.2	11.8	14.5	0.0	6.6	0.0	2.6	10.5
1を与えた人数とその百分率	人数	6	6	8	6	8	7	8	6	7
	%	7.9	7.9	10.5	7.9	10.5	9.2	10.5	7.9	9.2
合計人数		76	76	76	76	76	76	76	76	76

中学校評定合計平均値

92

## 記入上の注意


- 1 中学校評定合計平均値に加えた者の評定とする。
- 2 段階別の割合（百分率）は、小数第1位まで（小数第2位四捨五入）の数値を記入する。
- 3 他都道府県からの志願者（埼玉県又は茨城県の本県隣接学区内の公立中学校に在籍する者を除く。）については、中学校評定合計平均値の欄に斜線（/）を引くこと。

# 学習成績分布表

令和6年1月5日

中学校名 木更津市立鎌足中学校

校長名 佐々木 伸司



令和6年3月卒業見込み者の第3学年の評定

教科		国	社	数	理	音	美	保	技	外
段階別の人数 及びその割合		語	会	学	科	楽	術	健 体 育	術 ・ 家 庭	国 語
5を与えた人数 とその百分率	人数	2	2	2	2	2	2	0	2	2
	%	28.6	28.6	28.6	28.6	28.6	28.6	0.0	28.6	28.6
4を与えた人数 とその百分率	人数	1	0	0	0	2	4	3	1	0
	%	14.3	0.0	0.0	0.0	28.6	57.1	42.9	14.3	0.0
3を与えた人数 とその百分率	人数	2	3	4	4	2	0	3	3	2
	%	28.6	42.9	57.1	57.1	28.6	0.0	42.9	42.9	28.6
2を与えた人数 とその百分率	人数	2	2	1	1	0	0	1	0	3
	%	28.6	28.6	14.3	14.3	0.0	0.0	14.3	0.0	42.9
1を与えた人数 とその百分率	人数	0	0	0	0	1	1	0	1	0
	%	0.0	0.0	0.0	0.0	14.3	14.3	0.0	14.3	0.0
合計人数		7	7	7	7	7	7	7	7	7

中学校評定合計平均値

91

## 記入上の注意


- 1 中学校評定合計平均値に加えた者の評定とする。
- 2 段階別の割合（百分率）は、小数第1位まで（小数第2位四捨五入）の数値を記入する。
- 3 他都道府県からの志願者（埼玉県又は茨城県の本県隣接学区内の公立中学校に在籍する者を除く。）については、中学校評定合計平均値の欄に斜線（/）を引くこと。

# 学習成績分布表

令和 6年 1月 19日

中学校名 木更津市立金田中学校

校長名 佐久間 正哲



令和6年3月卒業見込み者の第3学年の評定

教科		国	社	数	理	音	美	保健	技術・	外
段階別の人数 及びその割合		語	会	学	科	楽	術	体育	家庭	国
5を与えた人数 とその百分率	人数	4	8	4	7	5	8	7	5	6
	%	19.0	38.1	19.0	33.3	23.8	38.1	33.3	23.8	28.6
4を与えた人数 とその百分率	人数	6	5	4	4	8	4	3	5	3
	%	28.6	23.8	19.0	19.0	38.1	19.0	14.3	23.8	14.3
3を与えた人数 とその百分率	人数	7	2	7	4	5	7	8	7	8
	%	33.3	9.5	33.3	19.0	23.8	33.3	38.1	33.3	38.1
2を与えた人数 とその百分率	人数	1	4	3	3	1	0	1	2	1
	%	4.8	19.0	14.3	14.3	4.8	0.0	4.8	9.5	4.8
1を与えた人数 とその百分率	人数	3	2	3	3	2	2	2	2	3
	%	14.3	9.5	14.3	14.3	9.5	9.5	9.5	9.5	14.3
合計人数		21	21	21	21	21	21	21	21	21

中学校評定合計平均値

92

## 記入上の注意


- 1 中学校評定合計平均値に加えた者の評定とする。
- 2 段階別の割合（百分率）は、小数第1位まで（小数第2位を四捨五入）の数値を記入する。
- 3 中学校評定合計平均値は、整数（小数第1位を四捨五入）で数値を記入する。

# 学習成績分布表

令和6年3月19日

中学校名 木更津市立富来田中学校

校長名 伊豆 浩江



令和6年3月卒業見込み者の第3学年の評定

教科		国語	社会	数学	理科	音楽	美術	保健体育	技術・家庭	外国語
段階別の人数 及びその割合	人数	3	9	7	9	2	5	2	8	9
	%	12.5	37.5	29.2	37.5	8.3	20.8	8.3	33.3	37.5
4を与えた人数 とその百分率	人数	9	5	7	4	10	8	13	8	2
	%	37.5	20.8	29.2	16.7	41.7	33.3	54.2	33.3	8.3
3を与えた人数 とその百分率	人数	11	10	8	10	12	11	9	8	10
	%	45.8	41.7	33.3	41.7	50.0	45.8	37.5	33.3	41.7
2を与えた人数 とその百分率	人数	1	0	2	1	0	0	0	0	3
	%	4.2	0.0	8.3	4.2	0.0	0.0	0.0	0.0	12.5
1を与えた人数 とその百分率	人数	0	0	0	0	0	0	0	0	0
	%	0.0	0.0	0.0	0.0	0.0	0.0	0.0	0.0	0.0
合計人数		24	24	24	24	24	24	24	24	24

中学校評定合計平均値

96

## 記入上の注意

- 1 中学校評定合計平均値に加えた者の評定とする。
- 2 段階別の割合（百分率）は、小数第1位まで（小数第2位四捨五入）の数値を記入する。
- 3 他都道府県からの志願者（埼玉県又は茨城県の本県隣接学区内の公立中学校に在籍する者を除く。）については、中学校評定合計平均値の欄に斜線（/）を引くこと。

# 学習成績分布表

令和6年1月19日

中学校名 木更津市立大津南中学校

校長名 藤本 佳子



印

令和6年3月卒業見込み者の第3学年の評定

教科		国	社	数	理	音	美	保	技	外
段階別の人数 及びその割合		語	会	学	科	楽	術	健 体 育	術 ・ 家 庭	国 語
5を与えた人数 とその百分率	人数	74	75	76	63	47	72	38	56	66
	%	30.8	31.3	31.7	26.3	19.6	30.0	15.8	23.3	27.5
4を与えた人数 とその百分率	人数	50	36	36	41	89	85	59	43	40
	%	20.8	15.0	15.0	17.1	37.1	35.4	24.6	17.9	16.7
3を与えた人数 とその百分率	人数	100	112	80	98	94	73	126	125	87
	%	41.7	46.7	33.3	40.8	39.2	30.4	52.5	52.1	36.3
2を与えた人数 とその百分率	人数	10	11	41	34	2	2	11	8	39
	%	4.2	4.6	17.1	14.2	0.8	0.8	4.6	3.3	16.3
1を与えた人数 とその百分率	人数	6	6	7	4	8	8	6	8	8
	%	2.5	2.5	2.9	1.7	3.3	3.3	2.5	3.3	3.3
合計人数		240	240	240	240	240	240	240	240	240

中学校評定合計平均値

95

## 記入上の注意


- 1 中学校評定合計平均値に加えた者の評定とする。
- 2 段階別の割合（百分率）は、小数第1位まで（小数第2位四捨五入）の数値を記入する。
- 3 他都道府県からの志願者（埼玉県又は茨城県の本県隣接学区内の公立中学校に在籍する者を除く。）については、中学校評定合計平均値の欄に斜線（/）を引くこと。

# 学習成績分布表

令和6年1月9日

中学校名 木更津市立畑沢中学校

校長名 吉岡 秀樹



令和6年3月卒業見込み者の第3学年の評定

教科		国語	社会	数学	理科	音楽	美術	保健体育	技術・家庭	外国語
5を与えた人数とその百分率	人数	19	40	23	23	33	19	33	28	34
	%	17.9	37.7	21.7	21.7	31.1	17.9	31.1	26.4	32.1
4を与えた人数とその百分率	人数	12	16	22	28	37	29	17	12	17
	%	11.3	15.1	20.8	26.4	34.9	27.4	16.0	11.3	16.0
3を与えた人数とその百分率	人数	48	33	35	30	22	43	43	55	39
	%	45.3	31.1	33.0	28.3	20.8	40.6	40.6	51.9	36.8
2を与えた人数とその百分率	人数	18	8	17	16	5	6	4	3	7
	%	17.0	7.5	16.0	15.1	4.7	5.7	3.8	2.8	6.6
1を与えた人数とその百分率	人数	9	9	9	9	9	9	9	8	9
	%	8.5	8.5	8.5	8.5	8.5	8.5	8.5	7.5	8.5
合計人数		106	106	106	106	106	106	106	106	106

中学校評定合計平均値

90

## 記入上の注意

- 1 中学校評定合計平均値に加えた者の評定とする。
- 2 段階別の割合（百分率）は、小数第1位まで（小数第2位四捨五入）の数値を記入する。
- 3 他都道府県からの志願者（埼玉県又は茨城県の本県隣接学区内の公立中学校に在籍する者を除く。）については、中学校評定合計平均値の欄に斜線（/）を引くこと。

# 学 習 成 績 分 布 表

令和 6 年 1 月 19 日

中学校名 木更津市立岩根西中学校

校長名 須田 雄 策



令和 6 年 3 月 卒業見込み者の第 3 学年の評定

教科		国	社	数	理	音	美	保	技	外
段階別の人数 及びその割合		語	会	学	科	楽	術	健 体 育	術・ 家 庭	国 語
5 を与えた人数 とその百分率	人数	11	15	11	9	16	8	17	16	17
	%	22.4	30.6	22.4	18.4	32.7	16.3	34.7	32.7	34.7
4 を与えた人数 とその百分率	人数	15	7	16	20	11	13	13	14	6
	%	30.6	14.3	32.7	40.8	22.4	26.5	26.5	28.6	12.2
3 を与えた人数 とその百分率	人数	12	18	11	10	11	19	10	10	15
	%	24.5	36.7	22.4	20.4	22.4	38.8	20.4	20.4	30.6
2 を与えた人数 とその百分率	人数	5	2	8	4	4	5	3	4	4
	%	10.2	4.1	16.3	8.2	8.2	10.2	6.1	8.2	8.2
1 を与えた人数 とその百分率	人数	6	7	3	6	7	4	6	5	7
	%	12.2	14.3	6.1	12.2	14.3	8.2	12.2	10.2	14.3
合 計 人 数		49	49	49	49	49	49	49	49	49

中学校評定合計平均値

95

記入上の注意

- 1 中学校評定合計平均値に加えた者の評定とする。
- 2 段階別の割合（百分率）は、小数第 1 位まで（小数第 2 位を四捨五入）の数値を記入する。
- 3 中学校評定合計平均値は、整数（小数第 1 位を四捨五入）で数値を記入する。




# 学習成績分布表

令和6年1月18日

中学校名 木更津市立波岡中学校

校長名 石井 隆久



令和6年3月卒業見込み者の第3学年の評定

教科		国	社	数	理	音	美	保	技	外
段階別の人数 及びその割合		語	会	学	科	楽	術	健 体 育	術 ・ 家 庭	国 語
5を与えた人数 とその百分率	人数	40	42	33	45	34	38	27	16	32
	%	26.8	28.2	22.1	30.2	22.8	25.5	18.1	10.7	21.5
4を与えた人数 とその百分率	人数	31	35	27	34	51	24	45	13	21
	%	20.8	23.5	18.1	22.8	34.2	16.1	30.2	8.7	14.1
3を与えた人数 とその百分率	人数	65	56	66	55	50	74	68	104	60
	%	43.6	37.6	44.3	36.9	33.6	49.7	45.6	69.8	40.3
2を与えた人数 とその百分率	人数	7	10	18	10	8	7	1	9	30
	%	4.7	6.7	12.1	6.7	5.4	4.7	0.7	6.0	20.1
1を与えた人数 とその百分率	人数	6	6	5	5	6	6	8	7	6
	%	4.0	4.0	3.4	3.4	4.0	4.0	5.4	4.7	4.0
合計人数		149	149	149	149	149	149	149	149	149

中学校評定合計平均値

94

## 記入上の注意


- 1 中学校評定合計平均値に加えた者の評定とする。
- 2 段階別の割合（百分率）は、小数第1位まで（小数第2位四捨五入）の数値を記入する。
- 3 他都道府県からの志願者（埼玉県又は茨城県の本県隣接学区内の公立中学校に在籍する者を除く。）については、中学校評定合計平均値の欄に斜線（/）を引くこと。

# 学習成績分布表

令和6年1月18日

中学校名 木更津市立清川中学校

校長名 長島 田鶴子



令和6年3月卒業見込み者の第3学年の評定

教科		国	社	数	理	音	美	保	技	外
段階別の人数及びその割合		語	会	学	科	楽	術	健 体 育	術・ 家 庭	国 語
5を与えた人数 とその百分率	人数	19	43	37	33	22	34	28	40	28
	%	15.6	35.2	30.3	27.0	18.0	27.9	23.0	32.8	23.0
4を与えた人数 とその百分率	人数	36	20	31	39	27	42	48	26	23
	%	29.5	16.4	25.4	32.0	22.1	34.4	39.3	21.3	18.9
3を与えた人数 とその百分率	人数	51	39	42	37	65	40	40	50	60
	%	41.8	32.0	34.4	30.3	53.3	32.8	32.8	41.0	49.2
2を与えた人数 とその百分率	人数	10	14	6	7	3	1	1	1	5
	%	8.2	11.5	4.9	5.7	2.5	0.8	0.8	0.8	4.1
1を与えた人数 とその百分率	人数	6	6	6	6	5	5	5	5	6
	%	4.9	4.9	4.9	4.9	4.1	4.1	4.1	4.1	4.9
合計人数		122	122	122	122	122	122	122	122	122

中学校評定合計平均値

95

## 記入上の注意


- 1 中学校評定合計平均値に加えた者の評定とする。
- 2 段階別の割合（百分率）は、小数第1位まで（小数第2位四捨五入）の数値を記入する。
- 3 他都道府県からの志願者（埼玉県又は茨城県の本県隣接学区内の公立中学校に在籍する者を除く。）については、中学校評定合計平均値の欄に斜線（/）を引くこと。

# 学習成績分布表

令和 6 年 1 月 4 日

中学校名 君津市立君津中学校

校長名 縄谷 和利



令和 6 年 3 月卒業見込み者の第 3 学年の評定

教科		国	社	数	理	音	美	保	技	外
		語	会	学	科	楽	術	健 体 育	術 ・ 家 庭	国 語
5 を与えた人数 とその百分率	人数	40	48	19	47	24	30	18	31	30
	%	22.9	27.4	10.9	26.9	13.7	17.1	10.3	17.7	17.1
4 を与えた人数 とその百分率	人数	35	35	39	35	49	47	55	50	24
	%	20.0	20.0	22.3	20.0	28.0	26.9	31.4	28.6	13.7
3 を与えた人数 とその百分率	人数	70	70	79	65	58	71	85	78	83
	%	40.0	40.0	45.1	37.1	33.1	40.6	48.6	44.6	47.4
2 を与えた人数 とその百分率	人数	15	11	14	8	25	9	5	1	21
	%	8.6	6.3	8.0	4.6	14.3	5.1	2.9	0.6	12.0
1 を与えた人数 とその百分率	人数	15	11	24	20	19	18	12	15	17
	%	8.6	6.3	13.7	11.4	10.9	10.3	6.9	8.6	9.7
合 計 人 数		175	175	175	175	175	175	175	175	175

中学校評定合計平均値

89

## 記入上の注意


- 1 中学校評定合計平均値に加えた者の評定とする。
- 2 段階別の割合（百分率）は、小数第 1 位まで（小数第 2 位を四捨五入）の数値を記入する。

# 学習成績分布表

令和 6年 1月 22日

中学校名 君津市立周西中

校長名 平野 利之



令和6年3月卒業見込み者の第3学年の評定

教科		国	社	数	理	音	美	保	技	外
段階別の人数 及びその割合		語	会	学	科	楽	術	健 体 育	術 ・ 家 庭	国 語
5を与えた人数 とその百分率	人数	17	20	14	21	17	24	17	5	16
	%	20.7	24.4	17.1	25.6	20.7	29.3	20.7	6.1	19.5
4を与えた人数 とその百分率	人数	17	10	14	18	16	29	20	14	17
	%	20.7	12.2	17.1	22.0	19.5	35.4	24.4	17.1	20.7
3を与えた人数 とその百分率	人数	35	37	30	29	40	21	37	55	30
	%	42.7	45.1	36.6	35.4	48.8	25.6	45.1	67.1	36.6
2を与えた人数 とその百分率	人数	6	8	20	10	2	1	1	2	15
	%	7.3	9.8	24.4	12.2	2.4	1.2	1.2	2.4	18.3
1を与えた人数 とその百分率	人数	7	7	4	4	7	7	7	6	4
	%	8.5	8.5	4.9	4.9	8.5	8.5	8.5	7.3	4.9
合計人数		82	82	82	82	82	82	82	82	82

中学校評定合計平均値

91

## 記入上の注意

- 1 中学校評定合計平均値に加えた者の評定とする。
- 2 段階別の割合（百分率）は、小数第1位まで（小数第2位を四捨五入）の数値を記入する。
- 3 中学校評定合計平均値は、整数（小数第1位を四捨五入）で数値を記入する。

# 学習成績分布表

令和6年1月22日

中学校名

君津市立周南中学校

校長名

森 義夫



令和6年3月卒業見込み者の第3学年の評定

教科 段階別の人数 及びその割合		国	社	数	理	音	美	保	技	外
		語	会	学	科	楽	術	健 体 育	術・ 家 庭	国 語
5を与えた人数 とその百分率	人数	14	23	21	27	17	9	23	0	20
	%	19.2	31.5	28.8	37.0	23.3	12.3	31.5	0.0	27.4
4を与えた人数 とその百分率	人数	18	13	13	13	28	32	21	15	13
	%	24.7	17.8	17.8	17.8	38.4	43.8	28.8	20.5	17.8
3を与えた人数 とその百分率	人数	38	27	25	26	23	24	23	48	28
	%	52.1	37.0	34.2	35.6	31.5	32.9	31.5	65.8	38.4
2を与えた人数 とその百分率	人数	0	8	10	4	2	4	2	4	8
	%	0.0	11.0	13.7	5.5	2.7	5.5	2.7	5.5	11.0
1を与えた人数 とその百分率	人数	3	2	4	3	3	4	4	6	4
	%	4.1	2.7	5.5	4.1	4.1	5.5	5.5	8.2	5.5
合計人数		73	73	73	73	73	73	73	73	73

中学校評定合計平均値

93

## 記入上の注意

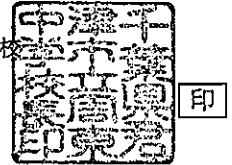
- 1 中学校評定合計平均値に加えた者の評定とする。
- 2 段階別の割合（百分率）は、小数第1位まで（小数第2位を四捨五入）の数値を記入する。
- 3 中学校評定合計平均値は、整数（小数第1位を四捨五入）で数値を記入する。

# 学習成績分布表

令和 6 年 1 月 10 日

中学校名 千葉県君津市立周東中学校

校長名 伯ヶ部 賢一



令和 6 年 3 月卒業見込み者の第 3 学年の評定

教科		国語	社会	数学	理科	音楽	美術	保健体育	技術・家庭	外国語
段階別の人数 及びその割合	人数	9	11	21	11	9	7	19	14	9
	%	16.7	20.4	38.9	20.4	16.7	13.0	35.2	25.9	16.7
4 を与えた人数 とその百分率	人数	12	10	4	11	18	16	13	15	9
	%	22.2	18.5	7.4	20.4	33.3	29.6	24.1	27.8	16.7
3 を与えた人数 とその百分率	人数	21	23	16	21	24	22	18	21	20
	%	38.9	42.6	29.6	38.9	44.4	40.7	33.3	38.9	37.0
2 を与えた人数 とその百分率	人数	8	7	9	7	1	5	2	2	13
	%	14.8	13.0	16.7	13.0	1.9	9.3	3.7	3.7	24.1
1 を与えた人数 とその百分率	人数	4	3	4	4	2	4	2	2	3
	%	7.4	5.6	7.4	7.4	3.7	7.4	3.7	3.7	5.6
合計人数		54	54	54	54	54	54	54	54	54

中学校評定合計平均値

92

## 記入上の注意

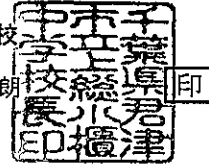
- 1 中学校評定合計平均値に加えた者の評定とする。
- 2 段階別の割合（百分率）は、小数第 1 位まで（小数第 2 位を四捨五入）の数値を記入する。

# 学習成績分布表

令和 6年 1月 9日

中学校名 君津市立上総小櫃中学校

校長名 栗原 朗



令和6年3月卒業見込み者の第3学年の評定

教科		国	社	数	理	音	美	保	技	外
段階別の人数 及びその割合		語	会	学	科	楽	術	健 体 育	術 ・ 家 庭	国 語
5を与えた人数 とその百分率	人数	13	11	15	17	10	10	17	16	17
	%	22.4	19.0	25.9	29.3	17.2	17.2	29.3	27.6	29.3
4を与えた人数 とその百分率	人数	13	10	14	5	13	22	5	17	9
	%	22.4	17.2	24.1	8.6	22.4	37.9	8.6	29.3	15.5
3を与えた人数 とその百分率	人数	26	30	16	31	31	23	32	22	20
	%	44.8	51.7	27.6	53.4	53.4	39.7	55.2	37.9	34.5
2を与えた人数 とその百分率	人数	4	5	10	4	2	0	1	2	8
	%	6.9	8.6	17.2	6.9	3.4	0.0	1.7	3.4	13.8
1を与えた人数 とその百分率	人数	2	2	3	1	2	3	3	1	4
	%	3.4	3.4	5.2	1.7	3.4	5.2	5.2	1.7	6.9
合計人数		58	58	58	58	58	58	58	58	58

中学校評定合計平均値

92

## 記入上の注意

- 1 中学校評定合計平均値に加えた者の評定とする。
- 2 段階別の割合（百分率）は、小数第1位まで（小数第2位を四捨五入）の数値を記入する。
- 3 中学校評定合計平均値は、整数（小数第1位を四捨五入）で数値を記入する。

# 学習成績分布表

令和6年1月15日

中学校名 君津市立周西南中学校  
校長名 空閑



令和6年3月卒業見込み者の第3学年の評定

教科		国語	社会	数学	理科	音楽	美術	保健体育	技術・家庭	外国語
5を与えた人数 とその百分率	人数	28	33	28	27	35	29	42	19	24
	%	30.1	35.5	30.1	29.0	37.6	31.2	45.2	20.4	25.8
4を与えた人数 とその百分率	人数	21	20	13	19	28	42	24	22	10
	%	22.6	21.5	14.0	20.4	30.1	45.2	25.8	23.7	10.8
3を与えた人数 とその百分率	人数	36	33	38	40	25	16	22	37	46
	%	38.7	35.5	40.9	43.0	26.9	17.2	23.7	39.8	49.5
2を与えた人数 とその百分率	人数	3	3	11	3	2	2	1	9	8
	%	3.2	3.2	11.8	3.2	2.2	2.2	1.1	9.7	8.6
1を与えた人数 とその百分率	人数	5	4	3	4	3	4	4	6	5
	%	5.4	4.3	3.2	4.3	3.2	4.3	4.3	6.5	5.4
合計人数		93	93	93	93	93	93	93	93	93

中学校評定合計平均値

98

## 記入上の注意

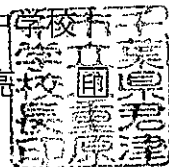
- 1 中学校評定合計平均値に加えた者の評定とする。
- 2 段階別の割合（百分率）は、小数第1位まで（小数第2位を四捨五入）の数値を記入する。
- 3 中学校評定合計平均値は、整数（小数第1位を四捨五入）で数値を記入する。



# 学 習 成 績 分 布 表

令和 6 年 1 月 1 6 日

中学校名 君津市立八重原中学校  
 校長名 伊 藤 亮



令和 6 年 3 月 卒業見込み者の第 3 学年の評定

段階別の人数 及びその割合	教 科	国	社	数	理	音	美	保	技	外
		語	会	学	科	楽	術	健	術・家	国
5 を与えた人数 とその百分率	人数	18	28	14	28	28	3	14	11	20
	%	23.1	35.9	17.9	35.9	35.9	3.8	17.9	14.1	25.6
4 を与えた人数 とその百分率	人数	9	8	14	18	16	36	14	12	10
	%	11.5	10.3	17.9	23.1	20.5	46.2	17.9	15.4	12.8
3 を与えた人数 とその百分率	人数	40	22	25	18	27	33	36	49	23
	%	51.3	28.2	32.1	23.1	34.6	42.3	46.2	62.8	29.5
2 を与えた人数 とその百分率	人数	5	13	18	9	2	2	7	2	18
	%	6.4	16.7	23.1	11.5	2.6	2.6	9.0	2.6	23.1
1 を与えた人数 とその百分率	人数	6	7	7	5	5	4	7	4	7
	%	7.7	9.0	9.0	6.4	6.4	5.1	9.0	5.1	9.0
合 計 人 数		78	78	78	78	78	78	78	78	78

中学校評定合計平均値

92

記入上の注意

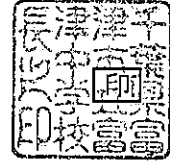
- 1 中学校評定合計平均値に加えた者の評定とする。
- 2 段階別の割合（百分率）は、小数第 1 位まで（小数第 2 位を四捨五入）の数値を記入する。
- 3 中学校評定合計平均値は、整数（小数第 1 位を四捨五入）で数値を記入する。

# 学習成績分布表

令和6年1月29日

中学校名 富津市立富津中学校

校長名 須藤 秀明



令和6年3月卒業見込み者の第3学年の評定

教科		国	社	数	理	音	美	保	技	外
段階別の人数 及びその割合		語	会	学	科	楽	術	健 体 育	術・ 家 庭	国 語
5を与えた人数 とその百分率	人数	57	41	27	41	38	2	28	20	35
	%	34.5	24.8	16.4	24.8	23.0	1.2	17.0	12.1	21.2
4を与えた人数 とその百分率	人数	42	33	22	28	50	23	50	27	40
	%	25.5	20.0	13.3	17.0	30.3	13.9	30.3	16.4	24.2
3を与えた人数 とその百分率	人数	39	75	71	59	55	127	73	101	53
	%	23.6	45.5	43.0	35.8	33.3	77.0	44.2	61.2	32.1
2を与えた人数 とその百分率	人数	20	7	35	29	8	8	5	9	29
	%	12.1	4.2	21.2	17.6	4.8	4.8	3.0	5.5	17.6
1を与えた人数 とその百分率	人数	7	9	10	8	14	5	9	8	8
	%	4.2	5.5	6.1	4.8	8.5	3.0	5.5	4.8	4.8
合計人数		165	165	165	165	165	165	165	165	165

中学校評定合計平均値

89

記入上の注意

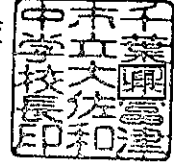
- 1 中学校評定合計平均値に加えた者の評定とする。
- 2 段階別の割合（百分率）は、小数第1位まで（小数第2位を四捨五入）の数値を記入する。

# 学習成績分布表

令和6年1月23日

中学校名 富津市立大佐和中学校

校長名 高鍋 元博



令和6年3月卒業見込み者の第3学年の評定

教科		国	社	数	理	音	美	保	技	外
段階別の人数 及びその割合		語	会	学	科	楽	術	健 体 育	術・ 家 庭	国 語
5を与えた人数 とその百分率	人数	16	21	18	18	9	8	10	13	19
	%	25.0	32.8	28.1	28.1	14.1	12.5	15.6	20.3	29.7
4を与えた人数 とその百分率	人数	11	11	15	16	12	18	26	29	5
	%	17.2	17.2	23.4	25.0	18.8	28.1	40.6	45.3	7.8
3を与えた人数 とその百分率	人数	28	16	18	21	37	30	20	15	30
	%	43.8	25.0	28.1	32.8	57.8	46.9	31.3	23.4	46.9
2を与えた人数 とその百分率	人数	6	12	8	4	0	3	3	2	5
	%	9.4	18.8	12.5	6.3	0.0	4.7	4.7	3.1	7.8
1を与えた人数 とその百分率	人数	3	4	5	5	6	5	5	5	5
	%	4.7	6.3	7.8	7.8	9.4	7.8	7.8	7.8	7.8
合計人数		64	64	64	64	64	64	64	64	64

中学校評定合計平均値

92

記入上の注意


- 1 中学校評定合計平均値に加えた者の評定とする。
- 2 段階別の割合（百分率）は、小数第1位まで（小数第2位を四捨五入）の数値を記入する。

# 学 習 成 績 分 布 表

令和 6 年 1 月 1 6 日

中学校名 富津市立天羽中学校

校長名 長 谷 川



令和 6 年 3 月 卒 業 見 込 み 者 の 第 3 学 年 の 評 定

教 科		国	社	数	理	音	美	保	技	外
段階別の人数 及びその割合		語	会	学	科	楽	術	健 体 育	術・ 家 庭	国 語
5 を与えた人数 とその百分率	人数	9	14	17	12	10	17	6	4	9
	%	16.1	25.0	30.4	21.4	17.9	30.4	10.7	7.1	16.1
4 を与えた人数 とその百分率	人数	11	20	14	13	17	12	29	15	16
	%	19.6	35.7	25.0	23.2	30.4	21.4	51.8	26.8	28.6
3 を与えた人数 とその百分率	人数	31	18	18	25	26	24	17	34	23
	%	55.4	32.1	32.1	44.6	46.4	42.9	30.4	60.7	41.1
2 を与えた人数 とその百分率	人数	4	4	6	5	2	1	1	2	7
	%	7.1	7.1	10.7	8.9	3.6	1.8	1.8	3.6	12.5
1 を与えた人数 とその百分率	人数	1	0	1	1	1	2	3	1	1
	%	1.8	0.0	1.8	1.8	1.8	3.6	5.4	1.8	1.8
合 計 人 数		56	56	56	56	56	56	56	56	56

中学校評定合計平均値

92

## 記入上の注意


- 1 中学校評定合計平均値に加えた者の評定とする。
- 2 段階別の割合（百分率）は、小数第1位まで（小数第2位を四捨五入）の数値を記入する。
- 3 中学校評定合計平均値は、整数（小数第1位を四捨五入）で数値を記入する。

# 学 習 成 績 分 布 表

令和 6 年 1 月 1 7 日

中学校名 袖ヶ浦市立昭和中学校

校長名 磯 部 正 史



令和 6 年 3 月 卒業見込み者の第 3 学年の評定

教科 段階別の人数 及びその割合		国	社	数	理	音	美	保	技	外
		語	会	学	科	楽	術	健 体 育	術 ・ 家 庭	国 語
5 を与えた人数 とその百分率	人数	52	92	59	48	24	18	65	28	51
	%	28.7	50.8	32.6	26.5	13.3	9.9	35.9	15.5	28.2
4 を与えた人数 とその百分率	人数	43	32	46	39	64	81	69	91	33
	%	23.8	17.7	25.4	21.5	35.4	44.8	38.1	50.3	18.2
3 を与えた人数 とその百分率	人数	57	40	48	64	83	71	37	50	64
	%	31.5	22.1	26.5	35.4	45.9	39.2	20.4	27.6	35.4
2 を与えた人数 とその百分率	人数	22	13	21	23	3	6	3	5	26
	%	12.2	7.2	11.6	12.7	1.7	3.3	1.7	2.8	14.4
1 を与えた人数 とその百分率	人数	7	4	7	7	7	5	7	7	7
	%	3.9	2.2	3.9	3.9	3.9	2.8	3.9	3.9	3.9
合 計 人 数		181	181	181	181	181	181	181	181	181

中学校評定合計平均値

97

## 記入上の注意

- 1 中学校評定合計平均値に加えた者の評定とする。
- 2 段階別の割合（百分率）は、小数第 1 位まで（小数第 2 位を四捨五入）の数値を記入する。
- 3 中学校評定合計平均値は、整数（小数第 1 位を四捨五入）で数値を記入する。

# 学 習 成 績 分 布 表

令和 6 年 2 月 1 日

中学校名 袖ヶ浦市立長浦中学校

校長名 庄 司 光 利



令和 6 年 3 月卒業見込み者の第 3 学年の評定

教科		国	社	数	理	音	美	保	技	外
段階別の人数 及びその割合		語	会	学	科	楽	術	健 体 育	術・ 家 庭	国 語
5 を与えた人数 とその百分率	人数	18	29	22	35	29	11	12	36	21
	%	18.6	29.9	22.7	36.1	29.9	11.3	12.4	37.1	21.6
4 を与えた人数 とその百分率	人数	21	23	24	23	33	29	23	43	13
	%	21.6	23.7	24.7	23.7	34.0	29.9	23.7	44.3	13.4
3 を与えた人数 とその百分率	人数	43	33	27	23	29	47	53	11	37
	%	44.3	34.0	27.8	23.7	29.9	48.5	54.6	11.3	38.1
2 を与えた人数 とその百分率	人数	10	8	17	11	0	4	4	3	20
	%	10.3	8.2	17.5	11.3	0.0	4.1	4.1	3.1	20.6
1 を与えた人数 とその百分率	人数	5	4	7	5	6	6	5	4	6
	%	5.2	4.1	7.2	5.2	6.2	6.2	5.2	4.1	6.2
合 計 人 数		97	97	97	97	97	97	97	97	97

中学校評定合計平均値

91

記入上の注意

- 1 中学校評定合計平均値に加えた者の評定とする。
- 2 段階別の割合（百分率）は、小数第 1 位まで（小数第 2 位を四捨五入）の数値を記入する。
- 3 中学校評定合計平均値は、整数（小数第 1 位を四捨五入）で数値を記入する。

# 学 習 成 績 分 布 表

令和 6 年 1 月 5 日

中学校名 袖ヶ浦市立根形中学校

校長名 井 関 徹 太 郎



令和6年3月卒業見込み者の第3学年の評定

教 科		国	社	数	理	音	美	保	技	外
		語	会	学	科	楽	術	健	術・	国
段階別の人数 及びその割合										
5を与えた人数 とその百分率	人数	6	7	6	6	13	6	11	17	13
	%	14.0	16.3	14.0	14.0	30.2	14.0	25.6	39.5	30.2
4を与えた人数 とその百分率	人数	14	19	12	6	16	22	13	16	13
	%	32.6	44.2	27.9	14.0	37.2	51.2	30.2	37.2	30.2
3を与えた人数 とその百分率	人数	14	10	15	25	10	10	16	7	13
	%	32.6	23.3	34.9	58.1	23.3	23.3	37.2	16.3	30.2
2を与えた人数 とその百分率	人数	6	4	7	3	2	2	0	0	1
	%	14.0	9.3	16.3	7.0	4.7	4.7	0.0	0.0	2.3
1を与えた人数 とその百分率	人数	3	3	3	3	2	3	3	3	3
	%	7.0	7.0	7.0	7.0	4.7	7.0	7.0	7.0	7.0
合 計 人 数		43	43	43	43	43	43	43	43	43

中学校評定合計平均値

94

記入上の注意

- 1 中学校評定合計平均値に加えた者の評定とする。
- 2 段階別の割合（百分率）は、小数第1位まで（小数第2位を四捨五入）の数値を記入する。
- 3 中学校評定合計平均値は、整数（小数第1位を四捨五入）で数値を記入する。

# 学習成績分布表

令和6年1月15日

中学校名 袖ヶ浦市立平川中学校  
校長名 宮野 達也



令和6年3月卒業見込み者の第3学年の評定

教科		国	社	数	理	音	美	保	技	外
段階別の人数 及びその割合		語	会	学	科	楽	術	健 体 育	術 ・ 家 庭	国 語
5を与えた人数 とその百分率	人数	15	12	11	16	16	9	14	9	26
	%	21.7	17.4	15.9	23.2	23.2	13.0	20.3	13.0	37.7
4を与えた人数 とその百分率	人数	15	11	24	21	21	20	21	16	14
	%	21.7	15.9	34.8	30.4	30.4	29.0	30.4	23.2	20.3
3を与えた人数 とその百分率	人数	25	41	25	20	27	38	31	43	22
	%	36.2	59.4	36.2	29.0	39.1	55.1	44.9	62.3	31.9
2を与えた人数 とその百分率	人数	13	4	8	11	4	2	2	1	7
	%	18.8	5.8	11.6	15.9	5.8	2.9	2.9	1.4	10.1
1を与えた人数 とその百分率	人数	1	1	1	1	1	0	1	0	0
	%	1.4	1.4	1.4	1.4	1.4	0.0	1.4	0.0	0.0
合計人数		69	69	69	69	69	69	69	69	69

中学校評定合計平均値

93

記入上の注意

- 1 中学校評定合計平均値に加えた者の評定とする。
- 2 段階別の割合（百分率）は、小数第1位まで（小数第2位四捨五入）の数値を記入する。




# 学 習 成 績 分 布 表

令和6年1月19日

中学校名 袖ヶ浦市立蔵波中学校

校長名 鈴木 大介



令和6年3月卒業見込み者の第3学年の評定

教科		国	社	数	理	音	美	保	技	外	
段階別の人数 及びその割合		語	会	学	科	楽	術	健	術・家	国	
5を与えた人数 とその百分率		人数	46	58	36	39	29	39	28	30	56
		%	27.5	34.7	21.6	23.4	17.4	23.4	16.8	18.0	33.5
4を与えた人数 とその百分率		人数	27	34	23	24	46	45	49	47	33
		%	16.2	20.4	13.8	14.4	27.5	26.9	29.3	28.1	19.8
3を与えた人数 とその百分率		人数	83	55	79	73	82	74	80	79	63
		%	49.7	32.9	47.3	43.7	49.1	44.3	47.9	47.3	37.7
2を与えた人数 とその百分率		人数	4	13	21	23	4	4	5	3	7
		%	2.4	7.8	12.6	13.8	2.4	2.4	3.0	1.8	4.2
1を与えた人数 とその百分率		人数	7	7	8	8	6	5	5	8	8
		%	4.2	4.2	4.8	4.8	3.6	3.0	3.0	4.8	4.8
合 計 人 数			167	167	167	167	167	167	167	167	167

中学校評定合計平均値

94

記入上の注意

- 1 中学校評定合計平均値に加えた者の評定とする。
- 2 段階別の割合（百分率）は、小数第1位まで（小数第2位四捨五入）の数値を記入する。

# 学習成績分布表

令和6年1月9日

中学校名 市原市立八幡中学校

校長名 立野 雅史



令和6年3月卒業見込み者の第3学年の評定

教科		国	社	数	理	音	美	保	技	外
段階別の人数及びその割合		語	会	学	科	楽	術	健	術・家庭	語
5を与えた人数とその百分率	人数	37	64	63	51	33	54	38	32	37
	%	18.0	31.1	30.6	24.8	16.0	26.2	18.4	15.5	18.0
4を与えた人数とその百分率	人数	63	48	46	36	56	69	107	75	46
	%	30.6	23.3	22.3	17.5	27.2	33.5	51.9	36.4	22.3
3を与えた人数とその百分率	人数	79	67	50	78	91	59	38	81	72
	%	38.3	32.5	24.3	37.9	44.2	28.6	18.4	39.3	35.0
2を与えた人数とその百分率	人数	12	10	31	23	7	5	6	2	32
	%	5.8	4.9	15.0	11.2	3.4	2.4	2.9	1.0	15.5
1を与えた人数とその百分率	人数	15	17	16	18	19	19	17	16	19
	%	7.3	8.3	7.8	8.7	9.2	9.2	8.3	7.8	9.2
合計人数		206	206	206	206	206	206	206	206	206

中学校評定合計平均値

91

## 記入上の注意

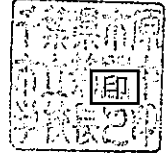
- 1 中学校評定合計平均値に加えた者の評定とする。
- 2 段階別の割合（百分率）は、小数第1位まで（小数第2位を四捨五入）の数値を記入する。
- 3 中学校評定合計平均値は、整数（小数第1位を四捨五入）で数値を記入する。

# 学習成績分布表

令和6年1月4日

中学校名 市原市立菊間中学校

校長名 宮内 雅史



令和6年3月卒業見込み者の第3学年の評定

教科		国	社	数	理	音	美	保	技	外
段階別の人数 及びその割合		語	会	学	科	楽	術	健 体 育	術・ 家 庭	語
5を与えた人数 とその百分率	人数	7	11	11	11	13	11	5	16	9
	%	17.9	28.2	28.2	28.2	33.3	28.2	12.8	41.0	23.1
4を与えた人数 とその百分率	人数	13	6	9	6	9	18	9	6	9
	%	33.3	15.4	23.1	15.4	23.1	46.2	23.1	15.4	23.1
3を与えた人数 とその百分率	人数	14	18	14	19	15	9	22	17	11
	%	35.9	46.2	35.9	48.7	38.5	23.1	56.4	43.6	28.2
2を与えた人数 とその百分率	人数	5	4	5	3	2	1	3	0	10
	%	12.8	10.3	12.8	7.7	5.1	2.6	7.7	0.0	25.6
1を与えた人数 とその百分率	人数	0	0	0	0	0	0	0	0	0
	%	0.0	0.0	0.0	0.0	0.0	0.0	0.0	0.0	0.0
合計人数		39	39	39	39	39	39	39	39	39

中学校評定合計平均値

98

## 記入上の注意

- 1 中学校評定合計平均値に加えた者の評定とする。
- 2 段階別の割合（百分率）は、小数第1位まで（小数第2位を四捨五入）の数値を記入する。
- 3 中学校評定合計平均値は、整数（小数第1位を四捨五入）で数値を記入する。

# 学習成績分布表

令和6年1月15日

中学校名 市原市立市原中学校

校長名 根本 尚美



令和6年3月卒業見込み者の第3学年の評定

教科		国	社	数	理	音	美	保	技	外
段階別の人数 及びその割合		語	会	学	科	楽	術	健 体 育	術 ・ 家 庭	国 語
5を与えた人数 とその百分率	人数	4	8	4	5	3	1	3	5	8
	%	10.3	20.5	10.3	12.8	7.7	2.6	7.7	12.8	20.5
4を与えた人数 とその百分率	人数	9	8	9	10	8	5	11	5	5
	%	23.1	20.5	23.1	25.6	20.5	12.8	28.2	12.8	12.8
3を与えた人数 とその百分率	人数	20	14	16	12	23	26	21	26	15
	%	51.3	35.9	41.0	30.8	59.0	66.7	53.8	66.7	38.5
2を与えた人数 とその百分率	人数	3	7	7	9	3	5	2	1	9
	%	7.7	17.9	17.9	23.1	7.7	12.8	5.1	2.6	23.1
1を与えた人数 とその百分率	人数	3	2	3	3	2	2	2	2	2
	%	7.7	5.1	7.7	7.7	5.1	5.1	5.1	5.1	5.1
合計人数		39	39	39	39	39	39	39	39	39

中学校評定合計平均値

85

## 記入上の注意

- 1 中学校評定合計平均値に加えた者の評定とする。
- 2 段階別の割合（百分率）は、小数第1位まで（小数第2位を四捨五入）の数値を記入する。
- 3 中学校評定合計平均値は、整数（小数第1位を四捨五入）で数値を記入する。

# 学習成績分布表

令和6年1月9日

中学校名 市原市立五井中学校

校長名 鈴木 俊一



令和6年3月卒業見込み者の第3学年の評定

教科		国	社	数	理	音	美	保	技	外
段階別の人数 及びその割合		語	会	学	科	楽	術	健 体 育	術 ・ 家 庭	国 語
5を与えた人数 とその百分率	人数	51	93	68	57	36	34	62	58	71
	%	20.1	36.6	26.8	22.4	14.2	13.4	24.4	22.8	28.0
4を与えた人数 とその百分率	人数	51	29	28	46	66	101	83	69	36
	%	20.1	11.4	11.0	18.1	26.0	39.8	32.7	27.2	14.2
3を与えた人数 とその百分率	人数	118	85	91	111	115	95	72	93	84
	%	46.5	33.5	35.8	43.7	45.3	37.4	28.3	36.6	33.1
2を与えた人数 とその百分率	人数	13	22	40	15	15	8	18	20	41
	%	5.1	8.7	15.7	5.9	5.9	3.1	7.1	7.9	16.1
1を与えた人数 とその百分率	人数	21	25	27	25	22	16	19	14	22
	%	8.3	9.8	10.6	9.8	8.7	6.3	7.5	5.5	8.7
合計人数		254	254	254	254	254	254	254	254	254

中学校評定合計平均値

93

## 記入上の注意

- 1 中学校評定合計平均値に加えた者の評定とする。
- 2 段階別の割合（百分率）は、小数第1位まで（小数第2位を四捨五入）の数値を記入する。
- 3 中学校評定合計平均値は、整数（小数第1位を四捨五入）で数値を記入する。

# 学習成績分布表

令和6年1月24日

中学校名

市原市立東海中学校

校長名

木下 和



令和6年3月卒業見込み者の第3学年の評定

教科		国	社	数	理	音	美	保	技	外
段階別の人数 及びその割合		語	会	学	科	楽	術	健 体 育	術 ・ 家 庭	国 語
5を与えた人数 とその百分率	人数	3	3	3	5	4	4	2	3	4
	%	13.0	13.0	13.0	21.7	17.4	17.4	8.7	13.0	17.4
4を与えた人数 とその百分率	人数	3	2	4	5	9	9	8	7	2
	%	13.0	8.7	17.4	21.7	39.1	39.1	34.8	30.4	8.7
3を与えた人数 とその百分率	人数	17	15	7	11	9	9	10	12	16
	%	73.9	65.2	30.4	47.8	39.1	39.1	43.5	52.2	69.6
2を与えた人数 とその百分率	人数	0	3	9	2	1	1	3	1	1
	%	0.0	13.0	39.1	8.7	4.3	4.3	13.0	4.3	4.3
1を与えた人数 とその百分率	人数	0	0	0	0	0	0	0	0	0
	%	0.0	0.0	0.0	0.0	0.0	0.0	0.0	0.0	0.0
合計人数		23	23	23	23	23	23	23	23	23

中学校評定合計平均値

93

## 記入上の注意

- 1 中学校評定合計平均値に加えた者の評定とする。
- 2 段階別の割合（百分率）は、小数第1位まで（小数第2位を四捨五入）の数値を記入する。
- 3 中学校評定合計平均値は、整数（小数第1位を四捨五入）で数値を記入する。

# 学習成績分布表

令和6年1月5日

中学校名 市原市立姉崎中学校

校長名 小野寺 城治



印

令和6年3月卒業見込み者の第3学年の評定

教科		国語	社会	数学	理科	音楽	美術	保健体育	技術・家庭	外国語
5を与えた人数とその百分率	人数	27	25	24	21	18	20	15	6	21
	%	29.0	26.9	25.8	22.6	19.4	21.5	16.1	6.5	22.6
4を与えた人数とその百分率	人数	10	22	14	15	16	36	37	20	12
	%	10.8	23.7	15.1	16.1	17.2	38.7	39.8	21.5	12.9
3を与えた人数とその百分率	人数	50	36	41	51	58	36	39	63	43
	%	53.8	38.7	44.1	54.8	62.4	38.7	41.9	67.7	46.2
2を与えた人数とその百分率	人数	6	10	14	6	1	0	2	4	17
	%	6.5	10.8	15.1	6.5	1.1	0.0	2.2	4.3	18.3
1を与えた人数とその百分率	人数	0	0	0	0	0	1	0	0	0
	%	0.0	0.0	0.0	0.0	0.0	1.1	0.0	0.0	0.0
合計人数		93	93	93	93	93	93	93	93	93

中学校評定合計平均値

93


## 記入上の注意

- 1 中学校評定合計平均値に加えた者の評定とする。
- 2 段階別の割合（百分率）は、小数第1位まで（小数第2位を四捨五入）の数値を記入する。
- 3 中学校評定合計平均値は、整数（小数第1位を四捨五入）で数値を記入する。

# 学習成績分布表

令和6年1月19日

中学校名 市原市立三和中学校  
校長名 安藤 康哉



印

令和6年3月卒業見込み者の第3学年の評定

教科		国	社	数	理	音	美	保健	技術・家庭	外国
段階別の人数及びその割合		語	会	学	科	楽	術	体育	家庭	語
5を与えた人数とその百分率	人数	8	6	9	10	5	6	18	6	4
	%	24.2	18.2	27.3	30.3	15.2	18.2	54.5	18.2	12.1
4を与えた人数とその百分率	人数	9	1	8	7	7	14	8	10	13
	%	27.3	3.0	24.2	21.2	21.2	42.4	24.2	30.3	39.4
3を与えた人数とその百分率	人数	16	26	16	16	21	13	7	17	13
	%	48.5	78.8	48.5	48.5	63.6	39.4	21.2	51.5	39.4
2を与えた人数とその百分率	人数	0	0	0	0	0	0	0	0	3
	%	0.0	0.0	0.0	0.0	0.0	0.0	0.0	0.0	9.1
1を与えた人数とその百分率	人数	0	0	0	0	0	0	0	0	0
	%	0.0	0.0	0.0	0.0	0.0	0.0	0.0	0.0	0.0
合計人数		33	33	33	33	33	33	33	33	33

中学校評定合計平均値

99

## 記入上の注意

- 1 中学校評定合計平均値に加えた者の評定とする。
- 2 段階別の割合（百分率）は、小数第1位まで（小数第2位を四捨五入）の数値を記入する。
- 3 中学校評定合計平均値は、整数（小数第1位を四捨五入）で数値を記入する。



# 学習成績分布表

令和6年1月17日

中学校名 市原市立湿津中学校

校長名 齋藤 和則



令和6年3月卒業見込み者の第3学年の評定

教科		国	社	数	理	音	美	保健	技術	外
段階別の人数 及びその割合		語	会	学	科	楽	術	体育	・家庭	国
5を与えた人数 とその百分率	人数	13	8	12	6	10	17	6	8	13
	%	28.9	17.8	26.7	13.3	22.2	37.8	13.3	17.8	28.9
4を与えた人数 とその百分率	人数	11	12	5	10	13	17	7	19	7
	%	24.4	26.7	11.1	22.2	28.9	37.8	15.6	42.2	15.6
3を与えた人数 とその百分率	人数	13	14	17	18	20	10	29	15	21
	%	28.9	31.1	37.8	40.0	44.4	22.2	64.4	33.3	46.7
2を与えた人数 とその百分率	人数	7	10	11	10	1	1	2	3	3
	%	15.6	22.2	24.4	22.2	2.2	2.2	4.4	6.7	6.7
1を与えた人数 とその百分率	人数	1	1	0	1	1	0	1	0	1
	%	2.2	2.2	0.0	2.2	2.2	0.0	2.2	0.0	2.2
合計人数		45	45	45	45	45	45	45	45	45

中学校評定合計平均値

94

## 記入上の注意


- 1 中学校評定合計平均値に加えた者の評定とする。
- 2 段階別の割合（百分率）は、小数第1位まで（小数第2位を四捨五入）の数値を記入する。
- 3 中学校評定合計平均値は、整数（小数第1位を四捨五入）で数値を記入する。

# 学習成績分布表

令和6年1月9日

中学校名 市原市立市東中学校

校長名 村松 邦生



令和6年3月卒業見込み者の第3学年の評定

教科		国	社	数	理	音	美	保	技	外
段階別の人数 及びその割合		語	会	学	科	楽	術	健 体 育	術 ・ 家 庭	国 語
5を与えた人数 とその百分率	人数	6	3	7	4	6	5	2	7	7
	%	40.0	20.0	46.7	26.7	40.0	33.3	13.3	46.7	46.7
4を与えた人数 とその百分率	人数	5	2	2	4	3	5	7	4	0
	%	33.3	13.3	13.3	26.7	20.0	33.3	46.7	26.7	0.0
3を与えた人数 とその百分率	人数	3	9	5	5	3	1	6	4	7
	%	20.0	60.0	33.3	33.3	20.0	6.7	40.0	26.7	46.7
2を与えた人数 とその百分率	人数	1	1	1	2	3	4	0	0	1
	%	6.7	6.7	6.7	13.3	20.0	26.7	0.0	0.0	6.7
1を与えた人数 とその百分率	人数	0	0	0	0	0	0	0	0	0
	%	0.0	0.0	0.0	0.0	0.0	0.0	0.0	0.0	0.0
合計人数		15	15	15	15	15	15	15	15	15

中学校評定合計平均値

101

## 記入上の注意

- 1 中学校評定合計平均値に加えた者の評定とする。
- 2 段階別の割合（百分率）は、小数第1位まで（小数第2位を四捨五入）の数値を記入する。
- 3 中学校評定合計平均値は、整数（小数第1位を四捨五入）で数値を記入する。

# 学習成績分布表

令和6年1月18日

中学校名 市原市立辰巳台中学校

校長名 泰原 浩



令和6年3月卒業見込み者の第3学年の評定

教科		国	社	数	理	音	美	保	技	外
段階別の人数 及びその割合		語	会	学	科	楽	術	健 体 育	術 ・ 家 庭	国 語
5を与えた人数 とその百分率	人数	20	37	26	29	26	5	12	26	30
	%	14.5	26.8	18.8	21.0	18.8	3.6	8.7	18.8	21.7
4を与えた人数 とその百分率	人数	17	25	34	44	41	47	42	33	29
	%	12.3	18.1	24.6	31.9	29.7	34.1	30.4	23.9	21.0
3を与えた人数 とその百分率	人数	86	44	59	55	65	83	80	72	57
	%	62.3	31.9	42.8	39.9	47.1	60.1	58.0	52.2	41.3
2を与えた人数 とその百分率	人数	14	29	17	8	4	3	3	4	20
	%	10.1	21.0	12.3	5.8	2.9	2.2	2.2	2.9	14.5
1を与えた人数 とその百分率	人数	1	3	2	2	2	0	1	3	2
	%	0.7	2.2	1.4	1.4	1.4	0.0	0.7	2.2	1.4
合計人数		138	138	138	138	138	138	138	138	138

中学校評定合計平均値

90


## 記入上の注意

- 1 中学校評定合計平均値に加えた者の評定とする。
- 2 段階別の割合（百分率）は、小数第1位まで（小数第2位を四捨五入）の数値を記入する。
- 3 中学校評定合計平均値は、整数（小数第1位を四捨五入）で数値を記入する。

# 学習成績分布表

令和6年1月9日

中学校名 市原市立加茂中学校  
校長名 積田 剛幸



令和6年3月卒業見込み者の第3学年の評定

教科		国	社	数	理	音	美	保健	技術	外
段階別の人数及びその割合		語	会	学	科	楽	術	体育	・家庭	国語
5を与えた人数とその百分率	人数	3	4	3	3	2	3	1	4	3
	%	21.4	28.6	21.4	21.4	14.3	21.4	7.1	28.6	21.4
4を与えた人数とその百分率	人数	2	0	1	1	0	5	6	5	1
	%	14.3	0.0	7.1	7.1	0.0	35.7	42.9	35.7	7.1
3を与えた人数とその百分率	人数	8	9	9	8	11	5	6	4	8
	%	57.1	64.3	64.3	57.1	78.6	35.7	42.9	28.6	57.1
2を与えた人数とその百分率	人数	1	1	1	2	0	1	1	1	2
	%	7.1	7.1	7.1	14.3	0.0	7.1	7.1	7.1	14.3
1を与えた人数とその百分率	人数	0	0	0	0	1	0	0	0	0
	%	0.0	0.0	0.0	0.0	7.1	0.0	0.0	0.0	0.0
合計人数		14	14	14	14	14	14	14	14	14

中学校評定合計平均値

92

## 記入上の注意

- 1 中学校評定合計平均値に加えた者の評定とする。
- 2 段階別の割合（百分率）は、小数第1位まで（小数第2位を四捨五入）の数値を記入する。
- 3 中学校評定合計平均値は、整数（小数第1位を四捨五入）で数値を記入する。

# 学習成績分布表

令和6年1月9日

中学校名 市原市立南総中学校

校長名 野村 雅彦



令和6年3月卒業見込み者の第3学年の評定

教科		国	社	数	理	音	美	保健	技術	外
段階別の人数及びその割合		語	会	学	科	楽	術	体育	・家庭	国語
5を与えた人数とその百分率	人数	11	14	23	18	17	14	4	6	22
	%	14.3	18.2	29.9	23.4	22.1	18.2	5.2	7.8	28.6
4を与えた人数とその百分率	人数	7	20	10	20	24	27	10	23	9
	%	9.1	26.0	13.0	26.0	31.2	35.1	13.0	29.9	11.7
3を与えた人数とその百分率	人数	50	31	32	32	34	34	61	47	27
	%	64.9	40.3	41.6	41.6	44.2	44.2	79.2	61.0	35.1
2を与えた人数とその百分率	人数	9	12	11	7	2	2	2	1	18
	%	11.7	15.6	14.3	9.1	2.6	2.6	2.6	1.3	23.4
1を与えた人数とその百分率	人数	0	0	1	0	0	0	0	0	1
	%	0.0	0.0	1.3	0.0	0.0	0.0	0.0	0.0	1.3
合計人数		77	77	77	77	77	77	77	77	77

中学校評定合計平均値

92

## 記入上の注意


- 1 中学校評定合計平均値に加えた者の評定とする。
- 2 段階別の割合（百分率）は、小数第1位まで（小数第2位を四捨五入）の数値を記入する。
- 3 中学校評定合計平均値は、整数（小数第1位を四捨五入）で数値を記入する。

# 学習成績分布表

令和6年1月9日

中学校名 市原市立若葉中学校

校長名 北森 功



令和6年3月卒業見込み者の第3学年の評定

教科		国	社	数	理	音	美	保	技	外
段階別の人数 及びその割合		語	会	学	科	楽	術	健 体 育	術・ 家 庭	国 語
5を与えた人数 とその百分率	人数	19	11	21	15	13	21	19	15	18
	%	22.4	12.9	24.7	17.6	15.3	24.7	22.4	17.6	21.2
4を与えた人数 とその百分率	人数	13	18	11	10	20	19	20	25	13
	%	15.3	21.2	12.9	11.8	23.5	22.4	23.5	29.4	15.3
3を与えた人数 とその百分率	人数	47	44	39	50	51	42	41	41	36
	%	55.3	51.8	45.9	58.8	60.0	49.4	48.2	48.2	42.4
2を与えた人数 とその百分率	人数	6	10	10	7	0	2	4	3	17
	%	7.1	11.8	11.8	8.2	0.0	2.4	4.7	3.5	20.0
1を与えた人数 とその百分率	人数	0	2	4	3	1	1	1	1	1
	%	0.0	2.4	4.7	3.5	1.2	1.2	1.2	1.2	1.2
合計人数		85	85	85	85	85	85	85	85	85

中学校評定合計平均値

93

## 記入上の注意


- 1 中学校評定合計平均値に加えた者の評定とする。
- 2 段階別の割合（百分率）は、小数第1位まで（小数第2位を四捨五入）の数値を記入する。
- 3 中学校評定合計平均値は、整数（小数第1位を四捨五入）で数値を記入する。

# 学習成績分布表

令和6年1月5日

中学校名 市原市立有秋中学校

校長名 山本 友子



令和6年3月卒業見込み者の第3学年の評定

教科		国	社	数	理	音	美	保	技	外
段階別の人数 及びその割合		語	会	学	科	楽	術	健 体 育	術 ・ 家 庭	国 語
5を与えた人数 とその百分率	人数	34	42	22	34	56	24	42	12	11
	%	28.6	35.3	18.5	28.6	47.1	20.2	35.3	10.1	9.2
4を与えた人数 とその百分率	人数	16	24	36	19	31	25	25	40	30
	%	13.4	20.2	30.3	16.0	26.1	21.0	21.0	33.6	25.2
3を与えた人数 とその百分率	人数	49	42	40	45	26	62	45	60	32
	%	41.2	35.3	33.6	37.8	21.8	52.1	37.8	50.4	26.9
2を与えた人数 とその百分率	人数	14	5	15	15	2	2	1	3	41
	%	11.8	4.2	12.6	12.6	1.7	1.7	0.8	2.5	34.5
1を与えた人数 とその百分率	人数	6	6	6	6	4	6	6	4	5
	%	5.0	5.0	5.0	5.0	3.4	5.0	5.0	3.4	4.2
合計人数		119	119	119	119	119	119	119	119	119

中学校評定合計平均値

95

## 記入上の注意

- 1 中学校評定合計平均値に加えた者の評定とする。
- 2 段階別の割合（百分率）は、小数第1位まで（小数第2位を四捨五入）の数値を記入する。
- 3 中学校評定合計平均値は、整数（小数第1位を四捨五入）で数値を記入する。

# 学習成績分布表

令和6年1月9日

中学校名 市原市立国分寺台中学校  
校長名 小高 輝美



令和6年3月卒業見込み者の第3学年の評定

教科		国	社	数	理	音	美	保	技	外
段階別の人数及びその割合		語	会	学	科	楽	術	健 体 育	術 ・ 家 庭	国 語
5を与えた人数 とその百分率	人数	15	12	15	12	20	18	24	13	22
	%	16.7	13.3	16.7	13.3	22.2	20.0	26.7	14.4	24.4
4を与えた人数 とその百分率	人数	14	18	11	19	34	24	23	23	21
	%	15.6	20.0	12.2	21.1	37.8	26.7	25.6	25.6	23.3
3を与えた人数 とその百分率	人数	45	44	49	51	34	45	38	52	28
	%	50.0	48.9	54.4	56.7	37.8	50.0	42.2	57.8	31.1
2を与えた人数 とその百分率	人数	13	15	10	6	1	2	4	2	15
	%	14.4	16.7	11.1	6.7	1.1	2.2	4.4	2.2	16.7
1を与えた人数 とその百分率	人数	3	1	5	2	1	1	1	0	4
	%	3.3	1.1	5.6	2.2	1.1	1.1	1.1	0.0	4.4
合計人数		90	90	90	90	90	90	90	90	90

中学校評定合計平均値

92

## 記入上の注意

- 1 中学校評定合計平均値に加えた者の評定とする。
- 2 段階別の割合（百分率）は、小数第1位まで（小数第2位を四捨五入）の数値を記入する。
- 3 中学校評定合計平均値は、整数（小数第1位を四捨五入）で数値を記入する。



# 学 習 成 績 分 布 表

令和 6 年 1 月 4 日

中学校名 市原市立姉崎東中

校長名 草 刈 祥 智



令和 6 年 3 月 卒業見込み者の第 3 学年の評定

教科 段階別の人数 及びその割合		国	社	数	理	音	美	保	技	外
		語	会	学	科	楽	術	健	術・家	国
5 を与えた人数 とその百分率	人数	11	15	18	5	16	39	11	8	16
	%	20.0	27.3	32.7	9.1	29.1	70.9	20.0	14.5	29.1
4 を与えた人数 とその百分率	人数	13	22	13	15	13	7	18	12	5
	%	23.6	40.0	23.6	27.3	23.6	12.7	32.7	21.8	9.1
3 を与えた人数 とその百分率	人数	23	13	18	29	24	8	24	34	32
	%	41.8	23.6	32.7	52.7	43.6	14.5	43.6	61.8	58.2
2 を与えた人数 とその百分率	人数	8	5	6	5	2	0	1	1	2
	%	14.5	9.1	10.9	9.1	3.6	0.0	1.8	1.8	3.6
1 を与えた人数 とその百分率	人数	0	0	0	1	0	1	1	0	0
	%	0.0	0.0	0.0	1.8	0.0	1.8	1.8	0.0	0.0
合 計 人 数		55	55	55	55	55	55	55	55	55

中学校評定合計平均値

97

## 記入上の注意

- 1 中学校評定合計平均値に加えた者の評定とする。
- 2 段階別の割合（百分率）は、小数第 1 位まで（小数第 2 位を四捨五入）の数値を記入する。
- 3 中学校評定合計平均値は、整数（小数第 1 位を四捨五入）で数値を記入する。

# 学習成績分布表

令和6年1月9日

中学校名 千葉県市原市立双葉中学校

校長名 藤田 嘉治



令和6年3月卒業見込み者の第3学年の評定

教科		国	社	数	理	音	美	保	技	外
段階別の人数 及びその割合		語	会	学	科	楽	術	健 体 育	術 ・ 家 庭	国 語
5を与えた人数 とその百分率	人数	9	20	15	15	10	13	3	7	14
	%	12.7	28.2	21.1	21.1	14.1	18.3	4.2	9.9	19.7
4を与えた人数 とその百分率	人数	14	7	10	10	11	26	11	15	6
	%	19.7	9.9	14.1	14.1	15.5	36.6	15.5	21.1	8.5
3を与えた人数 とその百分率	人数	36	35	26	30	45	26	43	41	24
	%	50.7	49.3	36.6	42.3	63.4	36.6	60.6	57.7	33.8
2を与えた人数 とその百分率	人数	8	5	14	12	0	2	9	4	21
	%	11.3	7.0	19.7	16.9	0.0	2.8	12.7	5.6	29.6
1を与えた人数 とその百分率	人数	4	4	6	4	5	4	5	4	6
	%	5.6	5.6	8.5	5.6	7.0	5.6	7.0	5.6	8.5
合計人数		71	71	71	71	71	71	71	71	71

中学校評定合計平均値

86

## 記入上の注意

- 1 中学校評定合計平均値に加えた者の評定とする。
- 2 段階別の割合（百分率）は、小数第1位まで（小数第2位を四捨五入）の数値を記入する。
- 3 中学校評定合計平均値は、整数（小数第1位を四捨五入）で数値を記入する。

# 学習成績分布表

令和6年1月5日

中学校名 市原市立千種中学校

校長名 井上 大一



令和6年3月卒業見込み者の第3学年の評定

教科		国	社	数	理	音	美	保	技	外
段階別の人数 及びその割合		語	会	学	科	楽	術	健 体 育	術 ・ 家 庭	国 語
5を与えた人数 とその百分率	人数	22	35	28	27	27	8	28	14	30
	%	15.6	24.8	19.9	19.1	19.1	5.7	19.9	9.9	21.3
4を与えた人数 とその百分率	人数	35	33	38	29	52	42	35	43	23
	%	24.8	23.4	27.0	20.6	36.9	29.8	24.8	30.5	16.3
3を与えた人数 とその百分率	人数	77	64	50	65	54	79	69	72	72
	%	54.6	45.4	35.5	46.1	38.3	56.0	48.9	51.1	51.1
2を与えた人数 とその百分率	人数	4	5	20	16	5	9	6	7	11
	%	2.8	3.5	14.2	11.3	3.5	6.4	4.3	5.0	7.8
1を与えた人数 とその百分率	人数	3	4	5	4	3	3	3	5	5
	%	2.1	2.8	3.5	2.8	2.1	2.1	2.1	3.5	3.5
合計人数		141	141	141	141	141	141	141	141	141

中学校評定合計平均値

91

## 記入上の注意


- 1 中学校評定合計平均値に加えた者の評定とする。
- 2 段階別の割合（百分率）は、小数第1位まで（小数第2位を四捨五入）の数値を記入する。
- 3 中学校評定合計平均値は、整数（小数第1位を四捨五入）で数値を記入する。

# 学習成績分布表

令和6年1月11日

中学校名 市原市立国分寺台西中学校

校長名 野城 茂行



令和6年3月卒業見込み者の第3学年の評定

教科		国語	社会	数学	理科	音楽	美術	保健体育	技術・家庭	外国語
段階別の人数 及びその割合	人数	14	25	16	29	28	29	28	14	32
	%	10.1	18.1	11.6	21.0	20.3	21.0	20.3	10.1	23.2
4を与えた人数 とその百分率	人数	22	28	42	15	53	56	26	52	29
	%	15.9	20.3	30.4	10.9	38.4	40.6	18.8	37.7	21.0
3を与えた人数 とその百分率	人数	80	62	50	69	43	39	67	51	27
	%	58.0	44.9	36.2	50.0	31.2	28.3	48.6	37.0	19.6
2を与えた人数 とその百分率	人数	12	13	18	14	2	6	5	11	38
	%	8.7	9.4	13.0	10.1	1.4	4.3	3.6	8.0	27.5
1を与えた人数 とその百分率	人数	10	10	12	11	12	8	12	10	12
	%	7.2	7.2	8.7	8.0	8.7	5.8	8.7	7.2	8.7
合計人数		138	138	138	138	138	138	138	138	138

中学校評定合計平均値

88

## 記入上の注意

- 1 中学校評定合計平均値に加えた者の評定とする。
- 2 段階別の割合（百分率）は、小数第1位まで（小数第2位を四捨五入）の数値を記入する。
- 3 中学校評定合計平均値は、整数（小数第1位を四捨五入）で数値を記入する。

# 学習成績分布表

令和6年1月15日

中学校名 市原市立ちはら台南中学校

校長名

宮原



令和6年3月卒業見込み者の第3学年の評定

教科		国	社	数	理	音	美	保	技	外
段階別の人数及びその割合		語	会	学	科	楽	術	健	術・家庭	国
		語	会	学	科	楽	術	育	家庭	語
5を与えた人数とその百分率	人数	46	117	87	94	39	47	84	39	81
	%	18.1	46.1	34.3	37.0	15.4	18.5	33.1	15.4	31.9
4を与えた人数とその百分率	人数	63	54	37	56	43	111	81	74	41
	%	24.8	21.3	14.6	22.0	16.9	43.7	31.9	29.1	16.1
3を与えた人数とその百分率	人数	129	61	97	90	141	84	75	130	96
	%	50.8	24.0	38.2	35.4	55.5	33.1	29.5	51.2	37.8
2を与えた人数とその百分率	人数	5	13	22	5	22	4	2	3	27
	%	2.0	5.1	8.7	2.0	8.7	1.6	0.8	1.2	10.6
1を与えた人数とその百分率	人数	11	9	11	9	9	8	12	8	9
	%	4.3	3.5	4.3	3.5	3.5	3.1	4.7	3.1	3.5
合計人数		254	254	254	254	254	254	254	254	254

中学校評定合計平均値

96

## 記入上の注意


- 1 中学校評定合計平均値に加えた者の評定とする。
- 2 段階別の割合（百分率）は、小数第1位まで（小数第2位を四捨五入）の数値を記入する。
- 3 中学校評定合計平均値は、整数（小数第1位を四捨五入）で数値を記入する。

# 学習成績分布表

令和6年1月19日

中学校名 千葉県市原市立ちはら台西中学校

校長名 近常 浩裕



令和6年3月卒業見込み者の第3学年の評定

教科		国	社	数	理	音	美	保	技	外
段階別の人数 及びその割合		語	会	学	科	楽	術	健 体 育	術 ・ 家 庭	国 語
5を与えた人数 とその百分率	人数	24	63	37	41	29	19	14	14	44
	%	16.6	43.4	25.5	28.3	20.0	13.1	9.7	9.7	30.3
4を与えた人数 とその百分率	人数	23	25	26	47	43	84	41	37	35
	%	15.9	17.2	17.9	32.4	29.7	57.9	28.3	25.5	24.1
3を与えた人数 とその百分率	人数	92	50	71	45	72	42	87	94	58
	%	63.4	34.5	49.0	31.0	49.7	29.0	60.0	64.8	40.0
2を与えた人数 とその百分率	人数	6	7	11	12	1	0	3	0	8
	%	4.1	4.8	7.6	8.3	0.7	0.0	2.1	0.0	5.5
1を与えた人数 とその百分率	人数	0	0	0	0	0	0	0	0	0
	%	0.0	0.0	0.0	0.0	0.0	0.0	0.0	0.0	0.0
合計人数		145	145	145	145	145	145	145	145	145

中学校評定合計平均値

96

## 記入上の注意

- 1 中学校評定合計平均値に加えた者の評定とする。
- 2 段階別の割合（百分率）は、小数第1位まで（小数第2位を四捨五入）の数値を記入する。
- 3 中学校評定合計平均値は、整数（小数第1位を四捨五入）で数値を記入する。