

令和6年度千葉県公立高等学校
入学者選抜における学習成績分布表

葛南教育事務所


管内

(69校)

学 習 成 績 分 布 表

令和 6 年 1 月 1 9 日

中学校名 習志野市立第一中学校
 校長名 天 田 正 弘



令和 6 年 3 月 卒業見込み者の第 3 学年の評定

教科 段階別の人数 及びその割合		国	社	数	理	音	美	保	技	外
		語	会	学	科	楽	術	健	術・	国
5 を与えた人数 とその百分率	人数	59	80	93	57	95	62	67	84	95
	%	24.3	32.9	38.3	23.5	39.1	25.5	27.6	34.6	39.1
4 を与えた人数 とその百分率	人数	95	72	58	69	75	81	62	56	41
	%	39.1	29.6	23.9	28.4	30.9	33.3	25.5	23.0	16.9
3 を与えた人数 とその百分率	人数	74	79	52	101	57	88	99	95	76
	%	30.5	32.5	21.4	41.6	23.5	36.2	40.7	39.1	31.3
2 を与えた人数 とその百分率	人数	13	9	35	12	9	8	10	4	23
	%	5.3	3.7	14.4	4.9	3.7	3.3	4.1	1.6	9.5
1 を与えた人数 とその百分率	人数	2	3	5	4	7	4	5	4	8
	%	0.8	1.2	2.1	1.6	2.9	1.6	2.1	1.6	3.3
合 計 人 数		243	243	243	243	243	243	243	243	243

中学校評定合計平均値

101

記入上の注意

- 1 中学校評定合計平均値に加えた者の評定とする。
- 2 段階別の割合（百分率）は、小数第 1 位まで（小数第 2 位を四捨五入）の数値を記入する。
- 3 中学校評定合計平均値は、整数（小数第 1 位を四捨五入）で数値を記入する。

学 習 成 績 分 布 表

令和 6 年 1 月 2 0 日

中学校名 習志野市立第二中学校
校長名 蓮 一



令和 6 年 3 月 卒業見込み者の第 3 学年の評定

教科 段階別の人数 及びその割合		国	社	数	理	音	美	保	技	外
		語	会	学	科	楽	術	健	術・家	国
5 を与えた人数 とその百分率	人数	39	66	45	56	56	50	62	57	34
	%	19.0	32.2	22.0	27.3	27.3	24.4	30.2	27.8	16.6
4 を与えた人数 とその百分率	人数	51	39	49	55	54	53	66	88	63
	%	24.9	19.0	23.9	26.8	26.3	25.9	32.2	42.9	30.7
3 を与えた人数 とその百分率	人数	86	84	84	70	84	90	67	51	84
	%	42.0	41.0	41.0	34.1	41.0	43.9	32.7	24.9	41.0
2 を与えた人数 とその百分率	人数	24	13	22	20	6	7	4	5	21
	%	11.7	6.3	10.7	9.8	2.9	3.4	2.0	2.4	10.2
1 を与えた人数 とその百分率	人数	5	3	5	4	5	5	6	4	3
	%	2.4	1.5	2.4	2.0	2.4	2.4	2.9	2.0	1.5
合 計 人 数		205	205	205	205	205	205	205	205	205

中学校評定合計平均値

96


記入上の注意

- 1 中学校評定合計平均値に加えた者の評定とする。
- 2 段階別の割合（百分率）は、小数第 1 位まで（小数第 2 位を四捨五入）の数値を記入する。
- 3 中学校評定合計平均値は、整数（小数第 1 位を四捨五入）で数値を記入する。

学 習 成 績 分 布 表

令和 6 年 1 月 22 日

中学校名 習志野市立第三中学校
 校長名 野 村 健



令和 6 年 3 月 卒業見込み者の第 3 学年の評定

教科 段階別の人数 及びその割合		国	社	数	理	音	美	保	技	外
		語	会	学	科	楽	術	健	術・家	国
5 を与えた人数 とその百分率	人数	40	45	41	26	23	10	41	27	34
	%	33.9	38.1	34.7	22.0	19.5	8.5	34.7	22.9	28.8
4 を与えた人数 とその百分率	人数	21	11	19	36	30	26	26	25	13
	%	17.8	9.3	16.1	30.5	25.4	22.0	22.0	21.2	11.0
3 を与えた人数 とその百分率	人数	48	38	33	40	56	71	41	55	51
	%	40.7	32.2	28.0	33.9	47.5	60.2	34.7	46.6	43.2
2 を与えた人数 とその百分率	人数	6	20	22	12	5	4	7	7	16
	%	5.1	16.9	18.6	10.2	4.2	3.4	5.9	5.9	13.6
1 を与えた人数 とその百分率	人数	3	4	3	4	4	7	3	4	4
	%	2.5	3.4	2.5	3.4	3.4	5.9	2.5	3.4	3.4
合 計 人 数		118	118	118	118	118	118	118	118	118

中学校評定合計平均値

95

記入上の注意


- 1 中学校評定合計平均値に加えた者の評定とする。
- 2 段階別の割合（百分率）は、小数第 1 位まで（小数第 2 位を四捨五入）の数値を記入する。
- 3 中学校評定合計平均値は、整数（小数第 1 位を四捨五入）で数値を記入する。

学 習 成 績 分 布 表

令和 6 年 1 月 4 日

中学校名 習志野市立第四中学校

校長名 戸 丸 量 博



令和 6 年 3 月 卒業見込み者の第 3 学年の評定

教科 段階別の人数 及びその割合		国	社	数	理	音	美	保	技	外
		語	会	学	科	楽	術	健	術・	国
5 を与えた人数 とその百分率	人数	48	102	105	76	100	87	98	80	103
	%	17.5	37.2	38.3	27.7	36.5	31.8	35.8	29.2	37.6
4 を与えた人数 とその百分率	人数	33	58	51	83	94	79	83	84	34
	%	12.0	21.2	18.6	30.3	34.3	28.8	30.3	30.7	12.4
3 を与えた人数 とその百分率	人数	151	79	86	80	64	95	71	96	85
	%	55.1	28.8	31.4	29.2	23.4	34.7	25.9	35.0	31.0
2 を与えた人数 とその百分率	人数	38	27	29	29	8	6	10	5	46
	%	13.9	9.9	10.6	10.6	2.9	2.2	3.6	1.8	16.8
1 を与えた人数 とその百分率	人数	4	8	3	6	8	7	12	9	6
	%	1.5	2.9	1.1	2.2	2.9	2.6	4.4	3.3	2.2
合 計 人 数		274	274	274	274	274	274	274	274	274

中学校評定合計平均値

99

記入上の注意

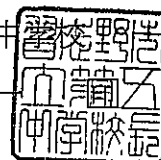
- 1 中学校評定合計平均値に加えた者の評定とする。
- 2 段階別の割合（百分率）は、小数第 1 位まで（小数第 2 位を四捨五入）の数値を記入する。
- 3 中学校評定合計平均値は、整数（小数第 1 位を四捨五入）で数値を記入する。

学 習 成 績 分 布 表

令和 6 年 1 月 22 日

中学校名 習志野市立第五中

校長名 橋 爪 弘 一



令和 6 年 3 月卒業見込み者の第 3 学年の評定

教科 段階別の人数 及びその割合		国	社	数	理	音	美	保	技	外
		語	会	学	科	楽	術	健 体 育	術・ 家 庭	国 語
5 を与えた人数 とその百分率	人数	50	28	83	67	76	50	69	54	55
	%	21.5	12.0	35.6	28.8	32.6	21.5	29.6	23.2	23.6
4 を与えた人数 とその百分率	人数	60	41	28	52	68	75	40	97	47
	%	25.8	17.6	12.0	22.3	29.2	32.2	17.2	41.6	20.2
3 を与えた人数 とその百分率	人数	95	117	92	86	77	94	109	68	104
	%	40.8	50.2	39.5	36.9	33.0	40.3	46.8	29.2	44.6
2 を与えた人数 とその百分率	人数	24	39	22	19	3	9	9	8	21
	%	10.3	16.7	9.4	8.2	1.3	3.9	3.9	3.4	9.0
1 を与えた人数 とその百分率	人数	4	8	8	9	9	5	6	6	6
	%	1.7	3.4	3.4	3.9	3.9	2.1	2.6	2.6	2.6
合 計 人 数		233	233	233	233	233	233	233	233	233

中学校評定合計平均値

97

記入上の注意


- 1 中学校評定合計平均値に加えた者の評定とする。
- 2 段階別の割合（百分率）は、小数第 1 位まで（小数第 2 位を四捨五入）の数値を記入する。
- 3 中学校評定合計平均値は、整数（小数第 1 位を四捨五入）で数値を記入する。

学 習 成 績 分 布 表

令和 6 年 1 月 22 日

中学校名 習志野市立第六中学校

校長名 横 平 佳 子



令和 6 年 3 月 卒業見込み者の第 3 学年の評定

段階別の人数 及びその割合	教 科	国	社	数	理	音	美	保	技	外
		語	会	学	科	楽	術	健	術・	国
5 を与えた人数 とその百分率	人数	47	48	23	62	42	21	49	17	49
	%	29.0	29.6	14.2	38.3	25.9	13.0	30.2	10.5	30.2
4 を与えた人数 とその百分率	人数	28	31	32	22	61	51	47	50	18
	%	17.3	19.1	19.8	13.6	37.7	31.5	29.0	30.9	11.1
3 を与えた人数 とその百分率	人数	60	63	62	51	43	73	48	75	71
	%	37.0	38.9	38.3	31.5	26.5	45.1	29.6	46.3	43.8
2 を与えた人数 とその百分率	人数	17	16	31	20	9	8	5	14	16
	%	10.5	9.9	19.1	12.3	5.6	4.9	3.1	8.6	9.9
1 を与えた人数 とその百分率	人数	10	4	14	7	7	9	13	6	8
	%	6.2	2.5	8.6	4.3	4.3	5.6	8.0	3.7	4.9
合 計 人 数		162	162	162	162	162	162	162	162	162

中学校評定合計平均値

94

記入上の注意


- 1 中学校評定合計平均値に加えた者の評定とする。
- 2 段階別の割合（百分率）は、小数第 1 位まで（小数第 2 位を四捨五入）の数値を記入する。
- 3 中学校評定合計平均値は、整数（小数第 1 位を四捨五入）で数値を記入する。

学 習 成 績 分 布 表

令和 6 年 1 月 19 日

中学校名 習志野市立第七中学校

校長名 木下 初 恵



令和 6 年 3 月 卒業見込み者の第 3 学年の評定

教科		国	社	数	理	音	美	保	技	外
段階別の人数 及びその割合		語	会	学	科	楽	術	健 体 育	術・ 家 庭	国 語
5 を与えた人数 とその百分率	人数	21	41	37	44	45	28	39	7	39
	%	17.6	34.5	31.1	37.0	37.8	23.5	32.8	5.9	32.8
4 を与えた人数 とその百分率	人数	27	17	23	42	37	45	40	50	27
	%	22.7	14.3	19.3	35.3	31.1	37.8	33.6	42.0	22.7
3 を与えた人数 とその百分率	人数	60	43	43	24	27	40	30	55	35
	%	50.4	36.1	36.1	20.2	22.7	33.6	25.2	46.2	29.4
2 を与えた人数 とその百分率	人数	7	13	12	5	7	2	6	2	14
	%	5.9	10.9	10.1	4.2	5.9	1.7	5.0	1.7	11.8
1 を与えた人数 とその百分率	人数	4	5	4	4	3	4	4	5	4
	%	3.4	4.2	3.4	3.4	2.5	3.4	3.4	4.2	3.4
合 計 人 数		119	119	119	119	119	119	119	119	119

中学校評定合計平均値

97

記入上の注意

- 1 中学校評定合計平均値に加えた者の評定とする。
- 2 段階別の割合（百分率）は、小数第 1 位まで（小数第 2 位を四捨五入）の数値を記入する。
- 3 中学校評定合計平均値は、整数（小数第 1 位を四捨五入）で数値を記入する。

学 習 成 績 分 布 表

令和 6 年 1 月 22 日

中学校名 八千代市立八千代中学校

校長名 種 村 保



令和 6 年 3 月卒業見込み者の第 3 学年の評定

教科		国	社	数	理	音	美	保	技	外
段階別の人数 及びその割合		語	会	学	科	楽	術	健	術・家	国
		語	会	学	科	楽	術	体	庭	語
5 を与えた人数 とその百分率	人数	33	28	23	16	19	21	13	15	31
	%	33.3	28.3	23.2	16.2	19.2	21.2	13.1	15.2	31.3
4 を与えた人数 とその百分率	人数	14	15	25	17	32	35	26	18	12
	%	14.1	15.2	25.3	17.2	32.3	35.4	26.3	18.2	12.1
3 を与えた人数 とその百分率	人数	44	38	33	51	35	37	52	48	45
	%	44.4	38.4	33.3	51.5	35.4	37.4	52.5	48.5	45.5
2 を与えた人数 とその百分率	人数	5	14	14	11	8	1	2	12	7
	%	5.1	14.1	14.1	11.1	8.1	1.0	2.0	12.1	7.1
1 を与えた人数 とその百分率	人数	3	4	4	4	5	5	6	6	4
	%	3.0	4.0	4.0	4.0	5.1	5.1	6.1	6.1	4.0
合 計 人 数		99	99	99	99	99	99	99	99	99

中学校評定合計平均値

90

記入上の注意


- 1 中学校評定合計平均値に加えた者の評定とする。
- 2 段階別の割合（百分率）は、小数第 1 位まで（小数第 2 位を四捨五入）の数値を記入する。
- 3 中学校評定合計平均値は、整数（小数第 1 位を四捨五入）で数値を記入する。

学 習 成 績 分 布 表

令和 6 年 1 月 22 日

中学校名 八千代市立睦中学校

校長名 中 村 史



令和 6 年 3 月卒業見込み者の第 3 学年の評定

教科		国	社	数	理	音	美	保	技	外
段階別の人数及びその割合		語	会	学	科	楽	術	健	術・	国
		語	会	学	科	楽	術	体	家	語
		育	庭					育	庭	語
5 を与えた人数 とその百分率	人数	4	8	9	9	7	3	3	5	5
	%	10.5	21.1	23.7	23.7	18.4	7.9	7.9	13.2	13.2
4 を与えた人数 とその百分率	人数	12	8	6	10	10	23	12	12	10
	%	31.6	21.1	15.8	26.3	26.3	60.5	31.6	31.6	26.3
3 を与えた人数 とその百分率	人数	14	17	16	14	18	9	17	19	17
	%	36.8	44.7	42.1	36.8	47.4	23.7	44.7	50.0	44.7
2 を与えた人数 とその百分率	人数	7	2	5	3	1	1	4	0	4
	%	18.4	5.3	13.2	7.9	2.6	2.6	10.5	0.0	10.5
1 を与えた人数 とその百分率	人数	1	3	2	2	2	2	2	2	2
	%	2.6	7.9	5.3	5.3	5.3	5.3	5.3	5.3	5.3
合 計 人 数		38	38	38	38	38	38	38	38	38

中学校評定合計平均値

92

記入上の注意


- 1 中学校評定合計平均値に加えた者の評定とする。
- 2 段階別の割合（百分率）は、小数第 1 位まで（小数第 2 位を四捨五入）の数値を記入する。
- 3 中学校評定合計平均値は、整数（小数第 1 位を四捨五入）で数値を記入する。

学 習 成 績 分 布 表

令和 6 年 1 月 22 日

中学校名 八千代市立勝田台中学校

校長名 熊谷 俊彦



令和 6 年 3 月 卒業見込み者の第 3 学年の評定

段階別の人数 及びその割合	教科	国	社	数	理	音	美	保	技	外
		語	会	学	科	楽	術	健	術・家	国
5 を与えた人数 とその百分率	人数	26	32	34	30	53	31	47	49	33
	%	16.0	19.6	20.9	18.4	32.5	19.0	28.8	30.1	20.2
4 を与えた人数 とその百分率	人数	41	49	50	39	41	42	70	61	41
	%	25.2	30.1	30.7	23.9	25.2	25.8	42.9	37.4	25.2
3 を与えた人数 とその百分率	人数	77	59	52	63	55	77	34	40	55
	%	47.2	36.2	31.9	38.7	33.7	47.2	20.9	24.5	33.7
2 を与えた人数 とその百分率	人数	10	13	17	21	4	3	3	5	24
	%	6.1	8.0	10.4	12.9	2.5	1.8	1.8	3.1	14.7
1 を与えた人数 とその百分率	人数	9	10	10	10	10	10	9	8	10
	%	5.5	6.1	6.1	6.1	6.1	6.1	5.5	4.9	6.1
合 計 人 数		163	163	163	163	163	163	163	163	163

中学校評定合計平均値

94

記入上の注意

- 1 中学校評定合計平均値に加えた者の評定とする。
- 2 段階別の割合（百分率）は、小数第 1 位まで（小数第 2 位を四捨五入）の数値を記入する。
- 3 中学校評定合計平均値は、整数（小数第 1 位を四捨五入）で数値を記入する。

学 習 成 績 分 布 表

令和 6 年 1 月 22 日

中学校名 八千代市立大和田中学校

校長名 大小田 泰一



令和 6 年 3 月 卒業見込み者の第 3 学年の評定

教科		国	社	数	理	音	美	保	技	外
		語	会	学	科	楽	術	健	術・	国
段階別の人数及びその割合		話	会	学	科	楽	術	体	家	語
5 を与えた人数とその百分率	人数	49	90	69	67	58	79	59	60	71
	%	16.4	30.1	23.1	22.4	19.4	26.4	19.7	20.1	23.7
4 を与えた人数とその百分率	人数	93	64	81	74	123	65	93	83	56
	%	31.1	21.4	27.1	24.7	41.1	21.7	31.1	27.8	18.7
3 を与えた人数とその百分率	人数	120	97	96	126	99	136	131	137	115
	%	40.1	32.4	32.1	42.1	33.1	45.5	43.8	45.8	38.5
2 を与えた人数とその百分率	人数	30	43	47	26	12	12	10	12	49
	%	10.0	14.4	15.7	8.7	4.0	4.0	3.3	4.0	16.4
1 を与えた人数とその百分率	人数	7	5	6	6	7	7	6	7	8
	%	2.3	1.7	2.0	2.0	2.3	2.3	2.0	2.3	2.7
合 計 人 数		299	299	299	299	299	299	299	299	299

中学校評定合計平均値

94

記入上の注意

- 1 中学校評定合計平均値に加えた者の評定とする。
- 2 段階別の割合（百分率）は、小数第 1 位まで（小数第 2 位を四捨五入）の数値を記入する。
- 3 中学校評定合計平均値は、整数（小数第 1 位を四捨五入）で数値を記入する。

学 習 成 績 分 布 表

令和 6 年 1 月 22 日

中学校名 八千代市立高津中学
校長名 加 藤 英 昭



令和 6 年 3 月 卒業見込み者の第 3 学年の評定

教科 段階別の人数 及びその割合		国	社	数	理	音	美	保	技	外	
		語	会	学	科	楽	術	健	術・	国	
		語	会	学	科	楽	術	体	家	語	
5 を与えた人数 とその百分率		人数	82	85	78	90	54	72	78	69	61
		%	27.3	28.3	26.0	30.0	18.0	24.0	26.0	23.0	20.3
4 を与えた人数 とその百分率		人数	80	78	51	66	93	142	97	72	69
		%	26.7	26.0	17.0	22.0	31.0	47.3	32.3	24.0	23.0
3 を与えた人数 とその百分率		人数	100	96	109	103	129	64	89	135	99
		%	33.3	32.0	36.3	34.3	43.0	21.3	29.7	45.0	33.0
2 を与えた人数 とその百分率		人数	22	24	45	25	5	1	14	7	53
		%	7.3	8.0	15.0	8.3	1.7	0.3	4.7	2.3	17.7
1 を与えた人数 とその百分率		人数	16	17	17	16	19	21	22	17	18
		%	5.3	5.7	5.7	5.3	6.3	7.0	7.3	5.7	6.0
合 計 人 数			300	300	300	300	300	300	300	300	300

中学校評定合計平均値

93

記入上の注意


- 1 中学校評定合計平均値に加えた者の評定とする。
- 2 段階別の割合（百分率）は、小数第 1 位まで（小数第 2 位を四捨五入）の数値を記入する。
- 3 中学校評定合計平均値は、整数（小数第 1 位を四捨五入）で数値を記入する。

学 習 成 績 分 布 表

令和 6 年 1 月 4 日

中学校名 八千代市立八千代合西東学校

校長名 片波見 昌浩



令和 6 年 3 月 卒業見込み者の第 3 学年の評定

教科		国	社	数	理	音	美	保	技	外
段階別の人数 及びその割合		語	会	学	科	楽	術	健 体 育	術 ・ 家 庭	国 語
5 を与えた人数 とその百分率	人数	41	36	42	33	70	25	34	14	38
	%	28.1	24.7	28.8	22.6	47.9	17.1	23.3	9.6	26.0
4 を与えた人数 とその百分率	人数	30	42	28	33	57	56	51	43	28
	%	20.5	28.8	19.2	22.6	39.0	38.4	34.9	29.5	19.2
3 を与えた人数 とその百分率	人数	64	54	41	66	15	57	54	82	63
	%	43.8	37.0	28.1	45.2	10.3	39.0	37.0	56.2	43.2
2 を与えた人数 とその百分率	人数	8	11	31	12	3	5	3	0	15
	%	5.5	7.5	21.2	8.2	2.1	3.4	2.1	0.0	10.3
1 を与えた人数 とその百分率	人数	3	3	4	2	1	3	4	7	2
	%	2.1	2.1	2.7	1.4	0.7	2.1	2.7	4.8	1.4
合 計 人 数		146	146	146	146	146	146	146	146	146

中学校評定合計平均値

95

記入上の注意

- 1 中学校評定合計平均値に加えた者の評定とする。
- 2 段階別の割合（百分率）は、小数第 1 位まで（小数第 2 位を四捨五入）の数値を記入する。
- 3 中学校評定合計平均値は、整数（小数第 1 位を四捨五入）で数値を記入する。

学 習 成 績 分 布 表

令和 6 年 1 月 22 日

中学校名 八千代市立村上東中学校

校長名 米 石 達



令和 6 年 3 月卒業見込み者の第 3 学年の評定

教科		国	社	数	理	音	美	保	技	外
段階別の人数 及びその割合		語	会	学	科	楽	術	健 体 育	術・ 家 庭	国 語
5 を与えた人数 とその百分率	人数	30	36	15	61	35	44	55	43	38
	%	21.6	25.9	10.8	43.9	25.2	31.7	39.6	30.9	27.3
4 を与えた人数 とその百分率	人数	25	32	54	24	56	31	35	60	36
	%	18.0	23.0	38.8	17.3	40.3	22.3	25.2	43.2	25.9
3 を与えた人数 とその百分率	人数	76	64	56	42	41	54	42	30	51
	%	54.7	46.0	40.3	30.2	29.5	38.8	30.2	21.6	36.7
2 を与えた人数 とその百分率	人数	6	6	14	11	2	6	4	5	13
	%	4.3	4.3	10.1	7.9	1.4	4.3	2.9	3.6	9.4
1 を与えた人数 とその百分率	人数	2	1	0	1	5	4	3	1	1
	%	1.4	0.7	0.0	0.7	3.6	2.9	2.2	0.7	0.7
合 計 人 数		139	139	139	139	139	139	139	139	139

中学校評定合計平均値

98

記入上の注意


- 1 中学校評定合計平均値に加えた者の評定とする。
- 2 段階別の割合（百分率）は、小数第 1 位まで（小数第 2 位を四捨五入）の数値を記入する。
- 3 中学校評定合計平均値は、整数（小数第 1 位を四捨五入）で数値を記入する。

学 習 成 績 分 布 表

令和 6 年 1 月 22 日

中学校名 八千代市立東高津中学校

校長名 田中しを



令和6年3月卒業見込み者の第3学年の評定

教 科		国	社	数	理	音	美	保	技	外
段階別の人数 及びその割合		語	会	学	科	楽	術	健	術・ 家	国
		語	会	学	科	楽	術	体	庭	語
5を与えた人数 とその百分率	人数	14	20	14	24	18	25	14	24	40
	%	16.9	24.1	16.9	28.9	21.7	30.1	16.9	28.9	48.2
4を与えた人数 とその百分率	人数	24	20	27	14	27	26	30	45	13
	%	28.9	24.1	32.5	16.9	32.5	31.3	36.1	54.2	15.7
3を与えた人数 とその百分率	人数	37	37	29	39	30	27	35	10	21
	%	44.6	44.6	34.9	47.0	36.1	32.5	42.2	12.0	25.3
2を与えた人数 とその百分率	人数	5	4	11	2	4	2	0	0	5
	%	6.0	4.8	13.3	2.4	4.8	2.4	0.0	0.0	6.0
1を与えた人数 とその百分率	人数	3	2	2	4	4	3	4	4	4
	%	3.6	2.4	2.4	4.8	4.8	3.6	4.8	4.8	4.8
合 計 人 数		83	83	83	83	83	83	83	83	83

中学校評定合計平均値

95

記入上の注意

- 1 中学校評定合計平均値に加えた者の評定とする。
- 2 段階別の割合（百分率）は、小数第1位まで（小数第2位を四捨五入）の数値を記入する。
- 3 中学校評定合計平均値は、整数（小数第1位を四捨五入）で数値を記入する。

学 習 成 績 分 布 表

令和 6 年 1 月 22 日

中学校名 八千代市立村上中
校長名 平 山 昌 広



令和6年3月卒業見込み者の第3学年の評定

段階別の人数 及びその割合		教 科								
		国 語	社 会	数 学	理 科	音 楽	美 術	保 健 体 育	技 術 ・ 家 庭	外 国 語
5を与えた人数 とその百分率	人数	38	25	28	37	37	24	23	18	33
	%	32.8	21.6	24.1	31.9	31.9	20.7	19.8	15.5	28.4
4を与えた人数 とその百分率	人数	26	31	23	32	48	38	60	42	31
	%	22.4	26.7	19.8	27.6	41.4	32.8	51.7	36.2	26.7
3を与えた人数 とその百分率	人数	43	47	52	38	26	49	28	49	41
	%	37.1	40.5	44.8	32.8	22.4	42.2	24.1	42.2	35.3
2を与えた人数 とその百分率	人数	6	10	9	6	5	5	3	5	8
	%	5.2	8.6	7.8	5.2	4.3	4.3	2.6	4.3	6.9
1を与えた人数 とその百分率	人数	3	3	4	3	0	0	2	2	3
	%	2.6	2.6	3.4	2.6	0.0	0.0	1.7	1.7	2.6
合 計 人 数		116	116	116	116	116	116	116	116	116

中学校評定合計平均値

96

記入上の注意

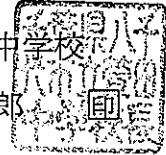
- 1 中学校評定合計平均値に加えた者の評定とする。
- 2 段階別の割合（百分率）は、小数第1位まで（小数第2位を四捨五入）の数値を記入する。
- 3 中学校評定合計平均値は、整数（小数第1位を四捨五入）で数値を記入する。

学 習 成 績 分 布 表

令和 6 年 1 月 4 日

中学校名 八千代市立萱田中学校

校長名 丸 山 太 郎



令和 6 年 3 月 卒業見込み者の第 3 学年の評定

教 科		国	社	数	理	音	美	保	技	外
段階別の人数 及びその割合		語	会	学	科	楽	術	健	術・家	国
		語	会	学	科	楽	術	体	庭	語
5 を与えた人数 とその百分率	人数	63	100	70	59	97	115	76	35	79
	%	25.9	41.2	28.8	24.3	39.9	47.3	31.3	14.4	32.5
4 を与えた人数 とその百分率	人数	56	44	75	65	49	63	80	74	66
	%	23.0	18.1	30.9	26.7	20.2	25.9	32.9	30.5	27.2
3 を与えた人数 とその百分率	人数	99	78	68	98	80	46	69	109	73
	%	40.7	32.1	28.0	40.3	32.9	18.9	28.4	44.9	30.0
2 を与えた人数 とその百分率	人数	13	8	17	8	2	4	2	10	12
	%	5.3	3.3	7.0	3.3	0.8	1.6	0.8	4.1	4.9
1 を与えた人数 とその百分率	人数	12	13	13	13	15	15	16	15	13
	%	4.9	5.3	5.3	5.3	6.2	6.2	6.6	6.2	5.3
合 計 人 数		243	243	243	243	243	243	243	243	243

中学校評定合計平均値

95

記入上の注意

- 1 中学校評定合計平均値に加えた者の評定とする。
- 2 段階別の割合（百分率）は、小数第 1 位まで（小数第 2 位を四捨五入）の数値を記入する。
- 3 中学校評定合計平均値は、整数（小数第 1 位を四捨五入）で数値を記入する。

学 習 成 績 分 布 表

令和 6 年 / 月 22 日

中学校名 八千代市立阿蘇米本学園

校長名 嶺 岸 秀



令和 6 年 3 月卒業見込み者の第 3 学年の評定

教科		国	社	数	理	音	美	保	技	外
		語	会	学	科	楽	術	健	術・	国
段階別の人数 及びその割合								体	家	語
		育	庭					育	庭	
5 を与えた人数 とその百分率	人数	8	9	7	7	4	5	11	7	6
	%	18.6	20.9	16.3	16.3	9.3	11.6	25.6	16.3	14.0
4 を与えた人数 とその百分率	人数	5	5	8	8	16	11	10	9	7
	%	11.6	11.6	18.6	18.6	37.2	25.6	23.3	20.9	16.3
3 を与えた人数 とその百分率	人数	25	22	23	22	19	24	19	24	21
	%	58.1	51.2	53.5	51.2	44.2	55.8	44.2	55.8	48.8
2 を与えた人数 とその百分率	人数	1	3	3	3	2	1	1	0	7
	%	2.3	7.0	7.0	7.0	4.7	2.3	2.3	0.0	16.3
1 を与えた人数 とその百分率	人数	4	4	2	3	2	2	2	3	2
	%	9.3	9.3	4.7	7.0	4.7	4.7	4.7	7.0	4.7
合 計 人 数		43	43	43	43	43	43	43	43	43

中学校評定合計平均値

89

記入上の注意

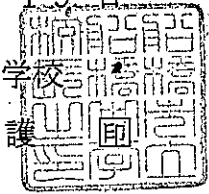
- 1 中学校評定合計平均値に加えた者の評定とする。
- 2 段階別の割合（百分率）は、小数第 1 位まで（小数第 2 位を四捨五入）の数値を記入する。
- 3 中学校評定合計平均値は、整数（小数第 1 位を四捨五入）で数値を記入する。

学 習 成 績 分 布 表

令和 6 年 1 月 1 9 日

中学校名 船橋市立船橋中学校

校長名 磯 野



令和 6 年 3 月 卒業見込み者の第 3 学年の評定

教科 段階別の人数 及びその割合		国	社	数	理	音	美	保	技	外
		語	会	学	科	楽	術	健 体 育	術 ・ 家 庭	国 語
5 を与えた人数 とその百分率	人数	79	113	71	77	103	65	122	116	117
	%	22.0	31.5	19.8	21.4	28.7	18.1	34.0	32.3	32.6
4 を与えた人数 とその百分率	人数	56	62	117	109	118	135	105	66	48
	%	15.6	17.3	32.6	30.4	32.9	37.6	29.2	18.4	13.4
3 を与えた人数 とその百分率	人数	187	146	127	132	114	136	108	143	152
	%	52.1	40.7	35.4	36.8	31.8	37.9	30.1	39.8	42.3
2 を与えた人数 とその百分率	人数	35	36	41	39	19	13	22	30	40
	%	9.7	10.0	11.4	10.9	5.3	3.6	6.1	8.4	11.1
1 を与えた人数 とその百分率	人数	2	2	3	2	5	10	2	4	2
	%	0.6	0.6	0.8	0.6	1.4	2.8	0.6	1.1	0.6
合 計 人 数		359	359	359	359	359	359	359	359	359

中学校評定合計平均値

96

記入上の注意


- 1 中学校評定合計平均値に加えた者の評定とする。
- 2 段階別の割合（百分率）は、小数第 1 位まで（小数第 2 位を四捨五入）の数値を記入する。
- 3 中学校評定合計平均値は、整数（小数第 1 位を四捨五入）で数値を記入する。

学 習 成 績 分 布 表

令和 6 年 1 月 1 8 日

中学校名 船橋市立宮本中学校

校長名 日根野 達也



令和6年3月卒業見込み者の第3学年の評定

教 科		国	社	数	理	音	美	保	技	外
段階別の人数 及びその割合		語	会	学	科	楽	術	健 体 育	術・ 家 庭	国 語
5を与えた人数 とその百分率	人数	54	84	87	118	87	61	74	102	74
	%	18.1	28.1	29.1	39.5	29.1	20.4	24.7	34.1	24.7
4を与えた人数 とその百分率	人数	52	63	39	73	72	59	88	49	41
	%	17.4	21.1	13.0	24.4	24.1	19.7	29.4	16.4	13.7
3を与えた人数 とその百分率	人数	164	121	123	85	124	162	118	136	155
	%	54.8	40.5	41.1	28.4	41.5	54.2	39.5	45.5	51.8
2を与えた人数 とその百分率	人数	26	23	45	16	11	10	16	4	25
	%	8.7	7.7	15.1	5.4	3.7	3.3	5.4	1.3	8.4
1を与えた人数 とその百分率	人数	3	8	5	7	5	7	3	8	4
	%	1.0	2.7	1.7	2.3	1.7	2.3	1.0	2.7	1.3
合 計 人 数		299	299	299	299	299	299	299	299	299

中学校評定合計平均値

94

記入上の注意

- 1 中学校評定合計平均値に加えた者の評定とする。
- 2 段階別の割合（百分率）は、小数第1位まで（小数第2位を四捨五入）の数値を記入する。
- 3 中学校評定合計平均値は、整数（小数第1位を四捨五入）で数値を記入する。

学 習 成 績 分 布 表

令和 6 年 1 月 23 日

中学校名 船橋市立海神中学校

校長名 渡 邊



令和 6 年 3 月 卒業見込み者の第 3 学年の評定

教科 段階別の人数 及びその割合	国	社	数	理	音	美	保	技	外	
	語	会	学	科	楽	術	健 体 育	術 ・ 家 庭	国 語	
5 を与えた人数 とその百分率	人数	50	51	106	61	63	103	40	30	59
	%	19.4	19.8	41.1	23.6	24.4	39.9	15.5	11.6	22.9
4 を与えた人数 とその百分率	人数	56	80	67	53	59	52	78	48	48
	%	21.7	31.0	26.0	20.5	22.9	20.2	30.2	18.6	18.6
3 を与えた人数 とその百分率	人数	130	108	63	115	118	72	118	162	116
	%	50.4	41.9	24.4	44.6	45.7	27.9	45.7	62.8	45.0
2 を与えた人数 とその百分率	人数	12	8	11	18	6	17	7	3	25
	%	4.7	3.1	4.3	7.0	2.3	6.6	2.7	1.2	9.7
1 を与えた人数 とその百分率	人数	10	11	11	11	12	14	15	15	10
	%	3.9	4.3	4.3	4.3	4.7	5.4	5.8	5.8	3.9
合 計 人 数		258	258	258	258	258	258	258	258	258

中学校評定合計平均値

95

記入上の注意

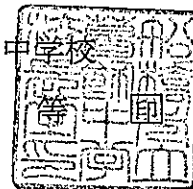
- 1 中学校評定合計平均値に加えた者の評定とする。
- 2 段階別の割合（百分率）は、小数第 1 位まで（小数第 2 位を四捨五入）の数値を記入する。
- 3 中学校評定合計平均値は、整数（小数第 1 位を四捨五入）で数値を記入する。

学 習 成 績 分 布 表

令和 6 年 1 月 1 8 日

中学校名 船橋市立葛飾中学校

校長名 大 野



令和 6 年 3 月 卒業見込み者の第 3 学年の評定

教 科		国	社	数	理	音	美	保	技	外
段階別の人数 及びその割合		語	会	学	科	楽	術	健 体 育	術・ 家 庭	国 語
5 を与えた人数 とその百分率	人数	68	88	101	96	106	100	93	111	107
	%	18.3	23.7	27.2	25.8	28.5	26.9	25.0	29.8	28.8
4 を与えた人数 とその百分率	人数	65	54	106	87	109	113	143	108	52
	%	17.5	14.5	28.5	23.4	29.3	30.4	38.4	29.0	14.0
3 を与えた人数 とその百分率	人数	199	201	104	160	129	127	106	128	158
	%	53.5	54.0	28.0	43.0	34.7	34.1	28.5	34.4	42.5
2 を与えた人数 とその百分率	人数	32	23	54	24	14	17	21	18	51
	%	8.6	6.2	14.5	6.5	3.8	4.6	5.6	4.8	13.7
1 を与えた人数 とその百分率	人数	8	6	7	5	14	15	9	7	4
	%	2.2	1.6	1.9	1.3	3.8	4.0	2.4	1.9	1.1
合 計 人 数		372	372	372	372	372	372	372	372	372

中学校評定合計平均値

96

記入上の注意

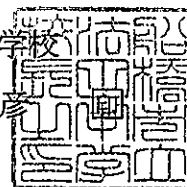
- 1 中学校評定合計平均値に加えた者の評定とする。
- 2 段階別の割合（百分率）は、小数第 1 位まで（小数第 2 位を四捨五入）の数値を記入する。
- 3 中学校評定合計平均値は、整数（小数第 1 位を四捨五入）で数値を記入する。

学 習 成 績 分 布 表

令和 6 年 1 月 2 6 日

中学校名 船橋市立法田中学校

校長名 渡 部 昭 彦



令和 6 年 3 月 卒業見込み者の第 3 学年の評定

段階別の人数 及びその割合	教 科	国	社	数	理	音	美	保	技	外
		語	会	学	科	楽	術	健	術・	国
5 を与えた人数 とその百分率	人数	34	41	41	39	86	15	44	30	31
	%	18.2	21.9	21.9	20.9	46.0	8.0	23.5	16.0	16.6
4 を与えた人数 とその百分率	人数	36	38	34	22	32	59	50	33	30
	%	19.3	20.3	18.2	11.8	17.1	31.6	26.7	17.6	16.0
3 を与えた人数 とその百分率	人数	86	76	70	94	46	92	60	89	92
	%	46.0	40.6	37.4	50.3	24.6	49.2	32.1	47.6	49.2
2 を与えた人数 とその百分率	人数	18	18	28	16	7	5	16	21	17
	%	9.6	9.6	15.0	8.6	3.7	2.7	8.6	11.2	9.1
1 を与えた人数 とその百分率	人数	13	14	14	16	16	16	17	14	17
	%	7.0	7.5	7.5	8.6	8.6	8.6	9.1	7.5	9.1
合 計 人 数		187	187	187	187	187	187	187	187	187

中学校評定合計平均値

88

記入上の注意

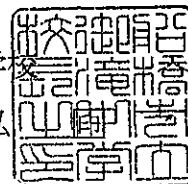
- 1 中学校評定合計平均値に加えた者の評定とする。
- 2 段階別の割合（百分率）は、小数第 1 位まで（小数第 2 位を四捨五入）の数値を記入する。
- 3 中学校評定合計平均値は、整数（小数第 1 位を四捨五入）で数値を記入する。

学 習 成 績 分 布 表

令和 6 年 1 月 19 日

中学校名 船橋市立御滝中学校

校長名 掛 村 利 弘



令和 6 年 3 月 卒業見込み者の第 3 学年の評定

教 科		国	社	数	理	音	美	保	技	外
		語	会	学	科	楽	術	健	術・家	国
段階別の人数及びその割合		語	会	学	科	楽	術	育	庭	語
5 を与えた人数 とその百分率	人数	83	89	95	74	63	19	67	48	82
	%	25.0	26.8	28.6	22.3	19.0	5.7	20.2	14.5	24.7
4 を与えた人数 とその百分率	人数	52	84	51	53	67	46	109	67	45
	%	15.7	25.3	15.4	16.0	20.2	13.9	32.8	20.2	13.6
3 を与えた人数 とその百分率	人数	144	109	115	133	170	217	123	163	138
	%	43.4	32.8	34.6	40.1	51.2	65.4	37.0	49.1	41.6
2 を与えた人数 とその百分率	人数	46	41	61	57	22	32	26	45	57
	%	13.9	12.3	18.4	17.2	6.6	9.6	7.8	13.6	17.2
1 を与えた人数 とその百分率	人数	7	9	10	15	10	18	7	9	10
	%	2.1	2.7	3.0	4.5	3.0	5.4	2.1	2.7	3.0
合 計 人 数		332	332	332	332	332	332	332	332	332

中学校評定合計平均値

90

記入上の注意

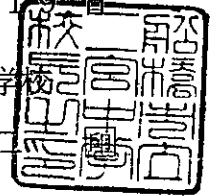
- 1 中学校評定合計平均値に加えた者の評定とする。
- 2 段階別の割合（百分率）は、小数第 1 位まで（小数第 2 位を四捨五入）の数値を記入する。
- 3 中学校評定合計平均値は、整数（小数第 1 位を四捨五入）で数値を記入する。

学 習 成 績 分 布 表

令和 6 年 1 月 19 日

中学校名 船橋市立二宮中学校

校長名 入 江 浩 二



令和 6 年 3 月 卒業見込み者の第 3 学年の評定

教科 段階別の人数 及びその割合		国	社	数	理	音	美	保	技	外
		語	会	学	科	楽	術	健	術・家	国
5 を与えた人数 とその百分率	人数	55	84	79	48	76	33	72	74	86
	%	21.9	33.5	31.5	19.1	30.3	13.1	28.7	29.5	34.3
4 を与えた人数 とその百分率	人数	56	47	64	79	65	133	56	50	24
	%	22.3	18.7	25.5	31.5	25.9	53.0	22.3	19.9	9.6
3 を与えた人数 とその百分率	人数	109	99	77	99	87	68	102	105	115
	%	43.4	39.4	30.7	39.4	34.7	27.1	40.6	41.8	45.8
2 を与えた人数 とその百分率	人数	30	20	30	24	22	16	20	21	25
	%	12.0	8.0	12.0	9.6	8.8	6.4	8.0	8.4	10.0
1 を与えた人数 とその百分率	人数	1	1	1	1	1	1	1	1	1
	%	0.4	0.4	0.4	0.4	0.4	0.4	0.4	0.4	0.4
合 計 人 数		251	251	251	251	251	251	251	251	251

中学校評定合計平均値

96

記入上の注意


- 1 中学校評定合計平均値に加えた者の評定とする。
- 2 段階別の割合（百分率）は、小数第 1 位まで（小数第 2 位を四捨五入）の数値を記入する。
- 3 中学校評定合計平均値は、整数（小数第 1 位を四捨五入）で数値を記入する。

学 習 成 績 分 布 表

令和 6 年 1 月 29 日

中学校名 船橋市立湊中学校

校長名 長 谷 川 有



令和 6 年 3 月 卒業見込み者の第 3 学年の評定

段階別の人数 及びその割合	教科	国 語	社 会	数 学	理 科	音 楽	美 術	保 健 体 育	技 術 ・ 家 庭	外 国 語
	5 を与えた人数 とその百分率	人数	35	26	23	45	45	15	63	34
	%	25.9	19.3	17.0	33.3	33.3	11.1	46.7	25.2	28.9
4 を与えた人数 とその百分率	人数	27	20	21	18	49	53	29	58	13
	%	20.0	14.8	15.6	13.3	36.3	39.3	21.5	43.0	9.6
3 を与えた人数 とその百分率	人数	61	76	69	68	40	59	39	41	66
	%	45.2	56.3	51.1	50.4	29.6	43.7	28.9	30.4	48.9
2 を与えた人数 とその百分率	人数	12	12	22	3	1	8	4	2	17
	%	8.9	8.9	16.3	2.2	0.7	5.9	3.0	1.5	12.6
1 を与えた人数 とその百分率	人数	0	1	0	1	0	0	0	0	0
	%	0.0	0.7	0.0	0.7	0.0	0.0	0.0	0.0	0.0
合 計 人 数		135	135	135	135	135	135	135	135	135

中学校評定合計平均値

98


記入上の注意

- 1 中学校評定合計平均値に加えた者の評定とする。
- 2 段階別の割合（百分率）は、小数第 1 位まで（小数第 2 位を四捨五入）の数値を記入する。
- 3 中学校評定合計平均値は、整数（小数第 1 位を四捨五入）で数値を記入する。

学 習 成 績 分 布 表

令和 6 年 1 月 1 9 日

中学校名 船橋市立前原中学校
校長名 今 井 弘



令和 6 年 3 月卒業見込み者の第 3 学年の評定

段階別の人数 及びその割合	教 科	国	社	数	理	音	美	保	技	外
		語	会	学	科	楽	術	健	術・家	国
5 を与えた人数 とその百分率	人数	91	86	89	83	69	74	38	49	60
	%	30.3	28.7	29.7	27.7	23.0	24.7	12.7	16.3	20.0
4 を与えた人数 とその百分率	人数	75	65	45	89	82	117	99	116	68
	%	25.0	21.7	15.0	29.7	27.3	39.0	33.0	38.7	22.7
3 を与えた人数 とその百分率	人数	111	115	133	91	134	94	148	117	120
	%	37.0	38.3	44.3	30.3	44.7	31.3	49.3	39.0	40.0
2 を与えた人数 とその百分率	人数	12	23	21	26	3	4	4	7	39
	%	4.0	7.7	7.0	8.7	1.0	1.3	1.3	2.3	13.0
1 を与えた人数 とその百分率	人数	11	11	12	11	12	11	11	11	13
	%	3.7	3.7	4.0	3.7	4.0	3.7	3.7	3.7	4.3
合 計 人 数		300	300	300	300	300	300	300	300	300

中学校評定合計平均値

94

記入上の注意


- 1 中学校評定合計平均値に加えた者の評定とする。
- 2 段階別の割合（百分率）は、小数第 1 位まで（小数第 2 位を四捨五入）の数値を記入する。
- 3 中学校評定合計平均値は、整数（小数第 1 位を四捨五入）で数値を記入する。

学 習 成 績 分 布 表

令和 6 年 1 月 19 日

中学校名 船橋市立高根台中学校

校長名 横 堀 肇



令和 6 年 3 月 卒業見込み者の第 3 学年の評定

教科 段階別の人数 及びその割合		国	社	数	理	音	美	保	技	外
		語	会	学	科	楽	術	健	術・家	国
5 を与えた人数 とその百分率	人数	26	40	25	22	22	33	35	19	24
	%	21.5	33.1	20.7	18.2	18.2	27.3	28.9	15.7	19.8
4 を与えた人数 とその百分率	人数	10	18	33	27	32	11	42	32	19
	%	8.3	14.9	27.3	22.3	26.4	9.1	34.7	26.4	15.7
3 を与えた人数 とその百分率	人数	69	48	43	48	53	63	33	59	55
	%	57.0	39.7	35.5	39.7	43.8	52.1	27.3	48.8	45.5
2 を与えた人数 とその百分率	人数	8	8	10	14	5	2	4	5	13
	%	6.6	6.6	8.3	11.6	4.1	1.7	3.3	4.1	10.7
1 を与えた人数 とその百分率	人数	8	7	10	10	9	12	7	6	10
	%	6.6	5.8	8.3	8.3	7.4	9.9	5.8	5.0	8.3
合 計 人 数		121	121	121	121	121	121	121	121	121

中学校評定合計平均値

92

記入上の注意


- 1 中学校評定合計平均値に加えた者の評定とする。
- 2 段階別の割合（百分率）は、小数第 1 位まで（小数第 2 位を四捨五入）の数値を記入する。
- 3 中学校評定合計平均値は、整数（小数第 1 位を四捨五入）で数値を記入する。

学 習 成 績 分 布 表

令和 6 年 1 月 22 日

中学校名 船橋市立豊富中学校

校長名 小 川 欣



令和 6 年 3 月 卒業見込み者の第 3 学年の評定

段階別の人数 及びその割合		教 科								
		国 語	社 会	数 学	理 科	音 楽	美 術	保 健 体 育	技 術 ・ 家 庭	外 国 語
5 を与えた人数 とその百分率	人数	5	7	8	4	11	2	3	5	4
	%	16.1	22.6	25.8	12.9	35.5	6.5	9.7	16.1	12.9
4 を与えた人数 とその百分率	人数	6	2	1	10	6	13	6	10	5
	%	19.4	6.5	3.2	32.3	19.4	41.9	19.4	32.3	16.1
3 を与えた人数 とその百分率	人数	14	14	13	11	9	11	19	12	15
	%	45.2	45.2	41.9	35.5	29.0	35.5	61.3	38.7	48.4
2 を与えた人数 とその百分率	人数	2	5	5	3	1	1	2	2	4
	%	6.5	16.1	16.1	9.7	3.2	3.2	6.5	6.5	12.9
1 を与えた人数 とその百分率	人数	4	3	4	3	4	4	1	2	3
	%	12.9	9.7	12.9	9.7	12.9	12.9	3.2	6.5	9.7
合 計 人 数		31	31	31	31	31	31	31	31	31

中学校評定合計平均値

89

記入上の注意

- 1 中学校評定合計平均値に加えた者の評定とする。
- 2 段階別の割合（百分率）は、小数第 1 位まで（小数第 2 位を四捨五入）の数値を記入する。
- 3 中学校評定合計平均値は、整数（小数第 1 位を四捨五入）で数値を記入する。

学 習 成 績 分 布 表

令和 6 年 1 月 25 日

中学校名 船橋市立習志野市立中学校

校長名 大 谷 泰 彦



令和 6 年 3 月卒業見込み者の第 3 学年の評定

教科		国	社	数	理	音	美	保	技	外
段階別の人数 及びその割合		語	会	学	科	楽	術	健 体 育	術・ 家 庭	国 語
5 を与えた人数 とその百分率	人数	46	69	47	38	25	21	51	27	57
	%	21.2	31.8	21.7	17.5	11.5	9.7	23.5	12.4	26.3
4 を与えた人数 とその百分率	人数	36	45	57	48	58	25	73	32	19
	%	16.6	20.7	26.3	22.1	26.7	11.5	33.6	14.7	8.8
3 を与えた人数 とその百分率	人数	119	82	78	109	120	135	78	131	97
	%	54.8	37.8	35.9	50.2	55.3	62.2	35.9	60.4	44.7
2 を与えた人数 とその百分率	人数	10	15	24	10	3	25	2	14	32
	%	4.6	6.9	11.1	4.6	1.4	11.5	0.9	6.5	14.7
1 を与えた人数 とその百分率	人数	6	6	11	12	11	11	13	13	12
	%	2.8	2.8	5.1	5.5	5.1	5.1	6.0	6.0	5.5
合 計 人 数		217	217	217	217	217	217	217	217	217

中学校評定合計平均値

91

記入上の注意

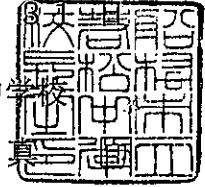
- 1 中学校評定合計平均値に加えた者の評定とする。
- 2 段階別の割合（百分率）は、小数第 1 位まで（小数第 2 位を四捨五入）の数値を記入する。
- 3 中学校評定合計平均値は、整数（小数第 1 位を四捨五入）で数値を記入する。

学 習 成 績 分 布 表

令和 6 年 1 月

中学校名 船橋市立若松中学校

校長名 濱 田 真



令和 6 年 3 月卒業見込み者の第 3 学年の評定

段階別の人数 及びその割合	教科	国	社	数	理	音	美	保	技	外
		語	会	学	科	楽	術	健	術・家	国
5 を与えた人数 とその百分率	人数	37	29	33	31	32	24	19	20	52
	%	24.0	18.8	21.4	20.1	20.8	15.6	12.3	13.0	33.8
4 を与えた人数 とその百分率	人数	31	46	31	52	53	41	59	31	21
	%	20.1	29.9	20.1	33.8	34.4	26.6	38.3	20.1	13.6
3 を与えた人数 とその百分率	人数	82	69	72	59	64	85	66	96	61
	%	53.2	44.8	46.8	38.3	41.6	55.2	42.9	62.3	39.6
2 を与えた人数 とその百分率	人数	3	9	16	10	2	3	7	6	19
	%	1.9	5.8	10.4	6.5	1.3	1.9	4.5	3.9	12.3
1 を与えた人数 とその百分率	人数	1	1	2	2	3	1	3	1	1
	%	0.6	0.6	1.3	1.3	1.9	0.6	1.9	0.6	0.6
合 計 人 数		154	154	154	154	154	154	154	154	154

中学校評定合計平均値

96

記入上の注意


- 1 中学校評定合計平均値に加えた者の評定とする。
- 2 段階別の割合（百分率）は、小数第 1 位まで（小数第 2 位を四捨五入）の数値を記入する。
- 3 中学校評定合計平均値は、整数（小数第 1 位を四捨五入）で数値を記入する。

学 習 成 績 分 布 表

令和 6 年 1 月 19 日

中学校名 船橋市立古和釜中学校

校長名 松 濤 勝 則



令和 6 年 3 月 卒業見込み者の第 3 学年の評定

段階別の人数 及びその割合	教科	国	社	数	理	音	美	保	技	外
		語	会	学	科	楽	術	健 体 育	術 ・ 家 庭	国 語
5 を与えた人数 とその百分率	人数	15	26	30	12	22	6	13	35	22
	%	20.5	35.6	41.1	16.4	30.1	8.2	17.8	47.9	30.1
4 を与えた人数 とその百分率	人数	7	15	10	11	17	30	14	4	3
	%	9.6	20.5	13.7	15.1	23.3	41.1	19.2	5.5	4.1
3 を与えた人数 とその百分率	人数	33	16	21	34	28	27	32	28	31
	%	45.2	21.9	28.8	46.6	38.4	37.0	43.8	38.4	42.5
2 を与えた人数 とその百分率	人数	13	10	5	7	1	5	8	2	10
	%	17.8	13.7	6.8	9.6	1.4	6.8	11.0	2.7	13.7
1 を与えた人数 とその百分率	人数	5	6	7	9	5	5	6	4	7
	%	6.8	8.2	9.6	12.3	6.8	6.8	8.2	5.5	9.6
合 計 人 数		73	73	73	73	73	73	73	73	73

中学校評定合計平均値

92

記入上の注意

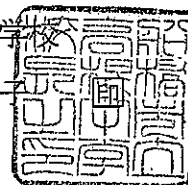
- 1 中学校評定合計平均値に加えた者の評定とする。
- 2 段階別の割合（百分率）は、小数第 1 位まで（小数第 2 位を四捨五入）の数値を記入する。
- 3 中学校評定合計平均値は、整数（小数第 1 位を四捨五入）で数値を記入する。

学 習 成 績 分 布 表

令和 6 年 1 月 1 9 日

中学校名 船橋市立高根中学校

校長名 官 山 祐 子



令和 6 年 3 月 卒 業 見 込 み 者 の 第 3 学 年 の 評 定

段階別の人数 及びその割合	教科	国	社	数	理	音	美	保	技	外
		語	会	学	科	楽	術	健	術・家	国
5 を与えた人数 とその百分率	人数	15	26	27	23	0	26	16	23	10
	%	13.9	24.1	25.0	21.3	0.0	24.1	14.8	21.3	9.3
4 を与えた人数 とその百分率	人数	24	18	17	17	27	30	22	14	27
	%	22.2	16.7	15.7	15.7	25.0	27.8	20.4	13.0	25.0
3 を与えた人数 とその百分率	人数	43	46	37	45	60	44	61	51	31
	%	39.8	42.6	34.3	41.7	55.6	40.7	56.5	47.2	28.7
2 を与えた人数 とその百分率	人数	19	5	15	10	16	2	1	16	27
	%	17.6	4.6	13.9	9.3	14.8	1.9	0.9	14.8	25.0
1 を与えた人数 とその百分率	人数	7	13	12	13	5	6	8	4	13
	%	6.5	12.0	11.1	12.0	4.6	5.6	7.4	3.7	12.0
合 計 人 数		108	108	108	108	108	108	108	108	108

中学校評定合計平均値

87


記入上の注意

- 1 中学校評定合計平均値に加えた者の評定とする。
- 2 段階別の割合（百分率）は、小数第1位まで（小数第2位を四捨五入）の数値を記入する。
- 3 中学校評定合計平均値は、整数（小数第1位を四捨五入）で数値を記入する。

学 習 成 績 分 布 表

令和 6 年 1 月 18 日

中学校名 船橋市立三田中
校長名 川 崎 博



令和6年3月卒業見込み者の第3学年の評定

段階別の人数 及びその割合	教科	国	社	数	理	音	美	保	技	外
		語	会	学	科	楽	術	健 体 育	術・ 家 庭	国 語
5を与えた人数 とその百分率	人数	33	53	62	50	112	47	48	48	55
	%	15.2	24.4	28.6	23.0	51.6	21.7	22.1	22.1	25.3
4を与えた人数 とその百分率	人数	56	50	37	42	46	99	58	80	32
	%	25.8	23.0	17.1	19.4	21.2	45.6	26.7	36.9	14.7
3を与えた人数 とその百分率	人数	98	87	80	107	34	55	91	70	97
	%	45.2	40.1	36.9	49.3	15.7	25.3	41.9	32.3	44.7
2を与えた人数 とその百分率	人数	25	19	33	13	8	5	8	11	27
	%	11.5	8.8	15.2	6.0	3.7	2.3	3.7	5.1	12.4
1を与えた人数 とその百分率	人数	5	8	5	5	17	11	12	8	6
	%	2.3	3.7	2.3	2.3	7.8	5.1	5.5	3.7	2.8
合 計 人 数		217	217	217	217	217	217	217	217	217

中学校評定合計平均値

94

記入上の注意


- 1 中学校評定合計平均値に加えた者の評定とする。
- 2 段階別の割合（百分率）は、小数第1位まで（小数第2位を四捨五入）の数値を記入する。
- 3 中学校評定合計平均値は、整数（小数第1位を四捨五入）で数値を記入する。

学 習 成 績 分 布 表

令和 6 年 1 月 1 8 日

中学校名 船橋市立行田中学

校長名 高 橋 和 宏



令和 6 年 3 月 卒 業 見 込 み 者 の 第 3 学 年 の 評 定

段階別の人数 及びその割合	教 科	国	社	数	理	音	美	保	技	外
		語	会	学	科	楽	術	健	術	国
5 を与えた人数 とその百分率	人数	74	59	62	106	79	72	99	50	90
	%	22.7	18.1	19.0	32.5	24.2	22.1	30.4	15.3	27.6
4 を与えた人数 とその百分率	人数	68	95	107	58	80	111	67	75	51
	%	20.9	29.1	32.8	17.8	24.5	34.0	20.6	23.0	15.6
3 を与えた人数 とその百分率	人数	155	114	107	110	148	117	132	170	139
	%	47.5	35.0	32.8	33.7	45.4	35.9	40.5	52.1	42.6
2 を与えた人数 とその百分率	人数	16	47	41	41	7	14	10	16	33
	%	4.9	14.4	12.6	12.6	2.1	4.3	3.1	4.9	10.1
1 を与えた人数 とその百分率	人数	13	11	9	11	12	12	18	15	13
	%	4.0	3.4	2.8	3.4	3.7	3.7	5.5	4.6	4.0
合 計 人 数		326	326	326	326	326	326	326	326	326

中学校評定合計平均値

95


記入上の注意

- 1 中学校評定合計平均値に加えた者の評定とする。
- 2 段階別の割合（百分率）は、小数第1位まで（小数第2位を四捨五入）の数値を記入する。
- 3 中学校評定合計平均値は、整数（小数第1位を四捨五入）で数値を記入する。

学 習 成 績 分 布 表

令和 6 年 1 月 18 日

中学校名 船橋市立芝山中学校
校長名 矢 島 利 明



令和6年3月卒業見込み者の第3学年の評定

教 科		国	社	数	理	音	美	保	技	外
段階別の人数 及びその割合		語	会	学	科	楽	術	健	術・ 家	国
		話	話	科	学	楽	術	体	庭	語
5を与えた人数 とその百分率	人数	17	24	16	10	14	19	18	9	17
	%	19.1	27.0	18.0	11.2	15.7	21.3	20.2	10.1	19.1
4を与えた人数 とその百分率	人数	15	13	21	24	23	15	14	16	18
	%	16.9	14.6	23.6	27.0	25.8	16.9	15.7	18.0	20.2
3を与えた人数 とその百分率	人数	43	39	21	39	42	47	45	53	39
	%	48.3	43.8	23.6	43.8	47.2	52.8	50.6	59.6	43.8
2を与えた人数 とその百分率	人数	9	8	23	11	5	0	7	6	9
	%	10.1	9.0	25.8	12.4	5.6	0.0	7.9	6.7	10.1
1を与えた人数 とその百分率	人数	5	5	8	5	5	8	5	5	6
	%	5.6	5.6	9.0	5.6	5.6	9.0	5.6	5.6	6.7
合 計 人 数		89	89	89	89	89	89	89	89	89

中学校評定合計平均値

89

記入上の注意

- 1 中学校評定合計平均値に加えた者の評定とする。
- 2 段階別の割合（百分率）は、小数第1位まで（小数第2位を四捨五入）の数値を記入する。
- 3 中学校評定合計平均値は、整数（小数第1位を四捨五入）で数値を記入する。

学 習 成 績 分 布 表

令和 6 年 1 月 24 日

中学校名 船橋市立七林中

校長名 仲 臺 和



令和 6 年 3 月卒業見込み者の第 3 学年の評定

教科 段階別の人数 及びその割合		国	社	数	理	音	美	保	技	外
		語	会	学	科	楽	術	健 体 育	術・ 家 庭	国 語
5 を与えた人数 とその百分率	人数	60	67	62	45	56	34	38	42	72
	%	32.4	36.2	33.5	24.3	30.3	18.4	20.5	22.7	38.9
4 を与えた人数 とその百分率	人数	36	46	46	40	42	60	73	38	18
	%	19.5	24.9	24.9	21.6	22.7	32.4	39.5	20.5	9.7
3 を与えた人数 とその百分率	人数	71	55	55	80	72	79	62	92	66
	%	38.4	29.7	29.7	43.2	38.9	42.7	33.5	49.7	35.7
2 を与えた人数 とその百分率	人数	12	11	13	13	6	2	5	4	21
	%	6.5	5.9	7.0	7.0	3.2	1.1	2.7	2.2	11.4
1 を与えた人数 とその百分率	人数	6	6	9	7	9	10	7	9	8
	%	3.2	3.2	4.9	3.8	4.9	5.4	3.8	4.9	4.3
合 計 人 数		185	185	185	185	185	185	185	185	185

中学校評定合計平均値

97


記入上の注意

- 1 中学校評定合計平均値に加えた者の評定とする。
- 2 段階別の割合（百分率）は、小数第 1 位まで（小数第 2 位を四捨五入）の数値を記入する。
- 3 中学校評定合計平均値は、整数（小数第 1 位を四捨五入）で数値を記入する。

学 習 成 績 分 布 表

令和 6 年 1 月 19 日

中学校名 船橋市立八木が谷中学校
校長名 松 島 啓



令和 6 年 3 月卒業見込み者の第 3 学年の評定

教科		国	社	数	理	音	美	保	技	外
段階別の人数 及びその割合		語	会	学	科	楽	術	健 体 育	術・ 家 庭	国 語
5 を与えた人数 とその百分率	人数	24	61	48	49	61	39	39	32	56
	%	11.0	27.9	21.9	22.4	27.9	17.8	17.8	14.6	25.6
4 を与えた人数 とその百分率	人数	37	56	32	26	64	50	53	70	26
	%	16.9	25.6	14.6	11.9	29.2	22.8	24.2	32.0	11.9
3 を与えた人数 とその百分率	人数	125	76	95	101	73	104	102	97	89
	%	57.1	34.7	43.4	46.1	33.3	47.5	46.6	44.3	40.6
2 を与えた人数 とその百分率	人数	26	17	35	36	11	19	17	8	42
	%	11.9	7.8	16.0	16.4	5.0	8.7	7.8	3.7	19.2
1 を与えた人数 とその百分率	人数	7	9	9	7	10	7	8	12	6
	%	3.2	4.1	4.1	3.2	4.6	3.2	3.7	5.5	2.7
合 計 人 数		219	219	219	219	219	219	219	219	219

中学校評定合計平均値

90

記入上の注意


- 1 中学校評定合計平均値に加えた者の評定とする。
- 2 段階別の割合（百分率）は、小数第 1 位まで（小数第 2 位を四捨五入）の数値を記入する。
- 3 中学校評定合計平均値は、整数（小数第 1 位を四捨五入）で数値を記入する。

学 習 成 績 分 布 表

令和 6 年 1 月 19 日

中学校名 船橋市立小室中学校

校長名 今 泉 和 広



令和 6 年 3 月卒業見込み者の第 3 学年の評定

教 科		国	社	数	理	音	美	保	技	外
		語	会	学	科	楽	術	健	術・家	国
段階別の人数及びその割合										
5 を与えた人数とその百分率	人数	5	7	7	8	9	15	12	7	11
	%	12.2	17.1	17.1	19.5	22.0	36.6	29.3	17.1	26.8
4 を与えた人数とその百分率	人数	10	7	10	6	5	19	8	7	2
	%	24.4	17.1	24.4	14.6	12.2	46.3	19.5	17.1	4.9
3 を与えた人数とその百分率	人数	21	22	16	20	25	5	19	25	25
	%	51.2	53.7	39.0	48.8	61.0	12.2	46.3	61.0	61.0
2 を与えた人数とその百分率	人数	4	4	7	6	1	0	1	1	2
	%	9.8	9.8	17.1	14.6	2.4	0.0	2.4	2.4	4.9
1 を与えた人数とその百分率	人数	1	1	1	1	1	2	1	1	1
	%	2.4	2.4	2.4	2.4	2.4	4.9	2.4	2.4	2.4
合 計 人 数		41	41	41	41	41	41	41	41	41

中学校評定合計平均値

93

記入上の注意

- 1 中学校評定合計平均値に加えた者の評定とする。
- 2 段階別の割合（百分率）は、小数第 1 位まで（小数第 2 位を四捨五入）の数値を記入する。
- 3 中学校評定合計平均値は、整数（小数第 1 位を四捨五入）で数値を記入する。

学 習 成 績 分 布 表

令和 6 年 1 月 19 日

中学校名 船橋市立大穴中学

校長名 石川 裕 厚



令和 6 年 3 月卒業見込み者の第 3 学年の評定

段階別の人数 及びその割合	教科	国	社	数	理	音	美	保	技	外
		語	会	学	科	楽	術	健 体 育	術・ 家 庭	国 語
5 を与えた人数 とその百分率	人数	35	33	40	29	12	33	16	8	39
	%	19.6	18.4	22.3	16.2	6.7	18.4	8.9	4.5	21.8
4 を与えた人数 とその百分率	人数	37	35	13	27	49	53	44	27	23
	%	20.7	19.6	7.3	15.1	27.4	29.6	24.6	15.1	12.8
3 を与えた人数 とその百分率	人数	71	74	82	101	83	80	99	103	75
	%	39.7	41.3	45.8	56.4	46.4	44.7	55.3	57.5	41.9
2 を与えた人数 とその百分率	人数	25	28	32	13	22	4	9	27	30
	%	14.0	15.6	17.9	7.3	12.3	2.2	5.0	15.1	16.8
1 を与えた人数 とその百分率	人数	11	9	12	9	13	9	11	14	12
	%	6.1	5.0	6.7	5.0	7.3	5.0	6.1	7.8	6.7
合 計 人 数		179	179	179	179	179	179	179	179	179

中学校評定合計平均値

87

記入上の注意


- 1 中学校評定合計平均値に加えた者の評定とする。
- 2 段階別の割合（百分率）は、小数第 1 位まで（小数第 2 位を四捨五入）の数値を記入する。
- 3 中学校評定合計平均値は、整数（小数第 1 位を四捨五入）で数値を記入する。

学 習 成 績 分 布 表

令和 6 年 1 月 22 日

中学校名 船橋市立坪井中学

校長名 河上 俊 和



令和6年3月卒業見込み者の第3学年の評定

教科		国	社	数	理	音	美	保	技	外
段階別の人数及びその割合		語	会	学	科	楽	術	健	術・家庭	国
		語	会	学	科	楽	術	体	語	語
5を与えた人数 とその百分率	人数	67	69	106	92	114	31	93	65	80
	%	28.8	29.6	45.5	39.5	48.9	13.3	39.9	27.9	34.3
4を与えた人数 とその百分率	人数	56	54	38	42	68	136	76	70	39
	%	24.0	23.2	16.3	18.0	29.2	58.4	32.6	30.0	16.7
3を与えた人数 とその百分率	人数	87	82	69	77	36	51	48	82	89
	%	37.3	35.2	29.6	33.0	15.5	21.9	20.6	35.2	38.2
2を与えた人数 とその百分率	人数	10	15	6	12	2	2	8	4	13
	%	4.3	6.4	2.6	5.2	0.9	0.9	3.4	1.7	5.6
1を与えた人数 とその百分率	人数	13	13	14	10	13	13	8	12	12
	%	5.6	5.6	6.0	4.3	5.6	5.6	3.4	5.2	5.2
合 計 人 数		233	233	233	233	233	233	233	233	233

中学校評定合計平均値

99

記入上の注意

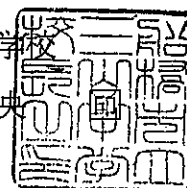
- 1 中学校評定合計平均値に加えた者の評定とする。
- 2 段階別の割合（百分率）は、小数第1位まで（小数第2位を四捨五入）の数値を記入する。
- 3 中学校評定合計平均値は、整数（小数第1位を四捨五入）で数値を記入する。

学 習 成 績 分 布 表

令和 6 年 1 月 1 9 日

中学校名 船橋市立三山中学校

校長名 宇田川 貴典



令和 6 年 3 月 卒業見込み者の第 3 学年の評定

段階別の人数 及びその割合	教科	国	社	数	理	音	美	保	技	外
		語	会	学	科	楽	術	健	術・家	国
5 を与えた人数 とその百分率	人数	24	13	20	40	25	20	20	15	31
	%	27.3	14.8	22.7	45.5	28.4	22.7	22.7	17.0	35.2
4 を与えた人数 とその百分率	人数	18	31	28	8	26	22	31	24	16
	%	20.5	35.2	31.8	9.1	29.5	25.0	35.2	27.3	18.2
3 を与えた人数 とその百分率	人数	30	25	20	27	31	40	28	40	28
	%	34.1	28.4	22.7	30.7	35.2	45.5	31.8	45.5	31.8
2 を与えた人数 とその百分率	人数	11	15	17	10	2	0	6	6	10
	%	12.5	17.0	19.3	11.4	2.3	0.0	6.8	6.8	11.4
1 を与えた人数 とその百分率	人数	5	4	3	3	4	6	3	3	3
	%	5.7	4.5	3.4	3.4	4.5	6.8	3.4	3.4	3.4
合 計 人 数		88	88	88	88	88	88	88	88	88

中学校評定合計平均値

94

記入上の注意

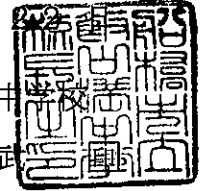
- 1 中学校評定合計平均値に加えた者の評定とする。
- 2 段階別の割合（百分率）は、小数第 1 位まで（小数第 2 位を四捨五入）の数値を記入する。
- 3 中学校評定合計平均値は、整数（小数第 1 位を四捨五入）で数値を記入する。

学 習 成 績 分 布 表

令和 6 年 1 月

中学校名 船橋市立飯山満中学校

校長名 藤 井 武



令和 6 年 3 月卒業見込み者の第 3 学年の評定

教科 段階別の人数 及びその割合		国	社	数	理	音	美	保	技	外
		語	会	学	科	楽	術	健	術	国
5 を与えた人数 とその百分率	人数	25	32	23	27	22	19	22	16	18
	%	23.6	30.2	21.7	25.5	20.8	17.9	20.8	15.1	17.0
4 を与えた人数 とその百分率	人数	14	25	24	12	19	10	27	11	24
	%	13.2	23.6	22.6	11.3	17.9	9.4	25.5	10.4	22.6
3 を与えた人数 とその百分率	人数	59	41	42	59	54	65	50	65	35
	%	55.7	38.7	39.6	55.7	50.9	61.3	47.2	61.3	33.0
2 を与えた人数 とその百分率	人数	1	2	12	2	6	6	1	9	23
	%	0.9	1.9	11.3	1.9	5.7	5.7	0.9	8.5	21.7
1 を与えた人数 とその百分率	人数	7	6	5	6	5	6	6	5	6
	%	6.6	5.7	4.7	5.7	4.7	5.7	5.7	4.7	5.7
合 計 人 数		106	106	106	106	106	106	106	106	106

中学校評定合計平均値

92

記入上の注意


- 1 中学校評定合計平均値に加えた者の評定とする。
- 2 段階別の割合（百分率）は、小数第 1 位まで（小数第 2 位を四捨五入）の数値を記入する。
- 3 中学校評定合計平均値は、整数（小数第 1 位を四捨五入）で数値を記入する。

学 習 成 績 分 布 表

令和 6 年 1 月 19 日

中学校名 船橋市立旭中学校

校長名 石 川 康



令和 6 年 3 月卒業見込み者の第 3 学年の評定

段階別の人数 及びその割合	教科	国	社	数	理	音	美	保	技	外
		語	会	学	科	楽	術	健 体 育	術 ・ 家 庭	国 語
5 を与えた人数 とその百分率	人数	101	83	113	80	68	65	65	26	79
	%	32.3	26.5	36.1	25.6	21.7	20.8	20.8	8.3	25.2
4 を与えた人数 とその百分率	人数	74	55	64	53	101	91	57	81	42
	%	23.6	17.6	20.4	16.9	32.3	29.1	18.2	25.9	13.4
3 を与えた人数 とその百分率	人数	113	156	114	148	134	144	173	192	166
	%	36.1	49.8	36.4	47.3	42.8	46.0	55.3	61.3	53.0
2 を与えた人数 とその百分率	人数	22	18	21	30	8	11	17	14	24
	%	7.0	5.8	6.7	9.6	2.6	3.5	5.4	4.5	7.7
1 を与えた人数 とその百分率	人数	3	1	1	2	2	2	1	0	2
	%	1.0	0.3	0.3	0.6	0.6	0.6	0.3	0.0	0.6
合 計 人 数		313	313	313	313	313	313	313	313	313

中学校評定合計平均値

93

記入上の注意

- 1 中学校評定合計平均値に加えた者の評定とする。
- 2 段階別の割合（百分率）は、小数第 1 位まで（小数第 2 位を四捨五入）の数値を記入する。
- 3 中学校評定合計平均値は、整数（小数第 1 位を四捨五入）で数値を記入する。

学 習 成 績 分 布 表

令和 6 年 1 月 25 日

中学校名 市川市立第一中学校

校長名 鈴木 康 浩



令和6年3月卒業見込み者の第3学年の評定

教科 段階別の人数 及びその割合		国	社	数	理	音	美	保	技	外
		語	会	学	科	楽	術	健 体 育	術 ・ 家 庭	国 語
5を与えた人数 とその百分率	人数	20	23	34	24	25	43	46	43	42
	%	12.5	14.4	21.3	15.0	15.6	26.9	28.8	26.9	26.3
4を与えた人数 とその百分率	人数	12	63	21	39	27	54	51	56	34
	%	7.5	39.4	13.1	24.4	16.9	33.8	31.9	35.0	21.3
3を与えた人数 とその百分率	人数	105	55	69	75	89	46	43	45	54
	%	65.6	34.4	43.1	46.9	55.6	28.8	26.9	28.1	33.8
2を与えた人数 とその百分率	人数	7	9	19	8	1	3	0	3	14
	%	4.4	5.6	11.9	5.0	0.6	1.9	0.0	1.9	8.8
1を与えた人数 とその百分率	人数	16	10	17	14	18	14	20	13	16
	%	10.0	6.3	10.6	8.8	11.3	8.8	12.5	8.1	10.0
合 計 人 数		160	160	160	160	160	160	160	160	160

中学校評定合計平均値

91

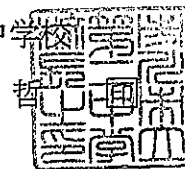
記入上の注意

- 1 中学校評定合計平均値に加えた者の評定とする。
- 2 段階別の割合（百分率）は、小数第1位まで（小数第2位を四捨五入）の数値を記入する。
- 3 中学校評定合計平均値は、整数（小数第1位を四捨五入）で数値を記入する。

学 習 成 績 分 布 表

令和 6 年 1 月 22 日

中学校名 市川市立第二中学校
校長名 杉 山 哲



令和 6 年 3 月卒業見込み者の第 3 学年の評定

教科 段階別の人数 及びその割合		国	社	数	理	音	美	保	技	外
		語	会	学	科	楽	術	健	術・	国
5 を与えた人数 とその百分率	人数	51	86	45	42	171	105	43	80	50
	%	25.5	43.0	22.5	21.0	85.5	52.5	21.5	40.0	25.0
4 を与えた人数 とその百分率	人数	43	42	39	47	15	68	60	58	33
	%	21.5	21.0	19.5	23.5	7.5	34.0	30.0	29.0	16.5
3 を与えた人数 とその百分率	人数	67	47	53	82	2	16	82	48	65
	%	33.5	23.5	26.5	41.0	1.0	8.0	41.0	24.0	32.5
2 を与えた人数 とその百分率	人数	30	17	52	20	5	3	6	5	44
	%	15.0	8.5	26.0	10.0	2.5	1.5	3.0	2.5	22.0
1 を与えた人数 とその百分率	人数	9	8	11	9	7	8	9	9	8
	%	4.5	4.0	5.5	4.5	3.5	4.0	4.5	4.5	4.0
合 計 人 数		200	200	200	200	200	200	200	200	200

中学校評定合計平均値

98

記入上の注意

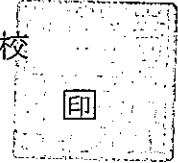
- 1 中学校評定合計平均値に加えた者の評定とする。
- 2 段階別の割合（百分率）は、小数第 1 位まで（小数第 2 位を四捨五入）の数値を記入する。
- 3 中学校評定合計平均値は、整数（小数第 1 位を四捨五入）で数値を記入する。

学 習 成 績 分 布 表

令和 6 年 1 月 31 日

中学校名 市川市立第三中学校

校長名 大 野 孝 一



令和 6 年 3 月 卒業見込み者の第 3 学年の評定

教 科		国	社	数	理	音	美	保	技	外
		語	会	学	科	楽	術	健	術・	国
段階別の人数 及びその割合								体	家	語
		育	庭							
5 を与えた人数 とその百分率	人数	66	96	74	68	117	68	39	52	66
	%	24.6	35.8	27.6	25.4	43.7	25.4	14.6	19.4	24.6
4 を与えた人数 とその百分率	人数	54	58	57	57	80	78	115	119	36
	%	20.1	21.6	21.3	21.3	29.9	29.1	42.9	44.4	13.4
3 を与えた人数 とその百分率	人数	124	92	95	94	48	96	90	74	122
	%	46.3	34.3	35.4	35.1	17.9	35.8	33.6	27.6	45.5
2 を与えた人数 とその百分率	人数	13	9	26	30	6	7	5	6	24
	%	4.9	3.4	9.7	11.2	2.2	2.6	1.9	2.2	9.0
1 を与えた人数 とその百分率	人数	11	13	16	19	17	19	19	17	20
	%	4.1	4.9	6.0	7.1	6.3	7.1	7.1	6.3	7.5
合 計 人 数		268	268	268	268	268	268	268	268	268

中学校評定合計平均値

95

記入上の注意

- 1 中学校評定合計平均値に加えた者の評定とする。
- 2 段階別の割合（百分率）は、小数第 1 位まで（小数第 2 位を四捨五入）の数値を記入する。
- 3 中学校評定合計平均値は、整数（小数第 1 位を四捨五入）で数値を記入する。

学 習 成 績 分 布 表

令和 6 年 1 月 3 1 日

中学校名 市川市立第四中学校

校長名 新 部 操



令和 6 年 3 月 卒業見込み者の第 3 学年の評定

教科		国	社	数	理	音	美	保	技	外
段階別の人数 及びその割合		語	会	学	科	楽	術	健 体 育	術・ 家 庭	国 語
5 を与えた人数 とその百分率	人数	52	39	64	57	51	42	76	36	84
	%	27.7	20.7	34.0	30.3	27.1	22.3	40.4	19.1	44.7
4 を与えた人数 とその百分率	人数	39	33	45	33	46	58	43	41	22
	%	20.7	17.6	23.9	17.6	24.5	30.9	22.9	21.8	11.7
3 を与えた人数 とその百分率	人数	72	74	53	66	67	68	48	88	46
	%	38.3	39.4	28.2	35.1	35.6	36.2	25.5	46.8	24.5
2 を与えた人数 とその百分率	人数	9	28	15	22	8	9	5	12	24
	%	4.8	14.9	8.0	11.7	4.3	4.8	2.7	6.4	12.8
1 を与えた人数 とその百分率	人数	16	14	11	10	16	11	16	11	12
	%	8.5	7.4	5.9	5.3	8.5	5.9	8.5	5.9	6.4
合 計 人 数		188	188	188	188	188	188	188	188	188

中学校評定合計平均値

93

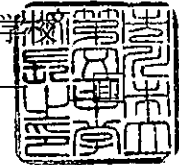
記入上の注意

- 1 中学校評定合計平均値に加えた者の評定とする。
- 2 段階別の割合（百分率）は、小数第 1 位まで（小数第 2 位を四捨五入）の数値を記入する。
- 3 中学校評定合計平均値は、整数（小数第 1 位を四捨五入）で数値を記入する。

学 習 成 績 分 布 表

令和 6 年 1 月 23 日

中学校名 市川市立第五中学校
校長名 川 俣 興



令和6年3月卒業見込み者の第3学年の評定

段階別の人数 及びその割合	教科	国	社	数	理	音	美	保	技	外
		語	会	学	科	楽	術	健	術・家	国
5を与えた人数 とその百分率	人数	28	62	47	33	103	32	22	18	48
	%	13.6	30.1	22.8	16.0	50.0	15.5	10.7	8.7	23.3
4を与えた人数 とその百分率	人数	64	59	41	95	72	97	120	135	60
	%	31.1	28.6	19.9	46.1	35.0	47.1	58.3	65.5	29.1
3を与えた人数 とその百分率	人数	81	60	61	54	14	60	42	39	68
	%	39.3	29.1	29.6	26.2	6.8	29.1	20.4	18.9	33.0
2を与えた人数 とその百分率	人数	22	12	44	11	7	4	3	5	15
	%	10.7	5.8	21.4	5.3	3.4	1.9	1.5	2.4	7.3
1を与えた人数 とその百分率	人数	11	13	13	13	10	13	19	9	15
	%	5.3	6.3	6.3	6.3	4.9	6.3	9.2	4.4	7.3
合 計 人 数		206	206	206	206	206	206	206	206	206

中学校評定合計平均値

96

記入上の注意


- 1 中学校評定合計平均値に加えた者の評定とする。
- 2 段階別の割合（百分率）は、小数第1位まで（小数第2位を四捨五入）の数値を記入する。
- 3 中学校評定合計平均値は、整数（小数第1位を四捨五入）で数値を記入する。

学 習 成 績 分 布 表

令和 6 年 2 月 2 日

中学校名 市川市立第六中学

校長名 植 木 昭 貴



令和 6 年 3 月 卒業見込み者の第 3 学年の評定

教 科		国	社	数	理	音	美	保	技	外
段階別の人数 及びその割合		語	会	学	科	楽	術	健	術・家	国
		語	会	学	科	楽	術	体	庭	語
5 を与えた人数 とその百分率	人数	45	42	46	34	75	61	39	57	49
	%	22.2	20.7	22.7	16.7	36.9	30.0	19.2	28.1	24.1
4 を与えた人数 とその百分率	人数	46	46	38	48	81	64	56	77	47
	%	22.7	22.7	18.7	23.6	39.9	31.5	27.6	37.9	23.2
3 を与えた人数 とその百分率	人数	90	83	79	92	24	58	82	52	85
	%	44.3	40.9	38.9	45.3	11.8	28.6	40.4	25.6	41.9
2 を与えた人数 とその百分率	人数	9	12	24	12	8	7	9	3	7
	%	4.4	5.9	11.8	5.9	3.9	3.4	4.4	1.5	3.4
1 を与えた人数 とその百分率	人数	13	20	16	17	15	13	17	14	15
	%	6.4	9.9	7.9	8.4	7.4	6.4	8.4	6.9	7.4
合 計 人 数		203	203	203	203	203	203	203	203	203

中学校評定合計平均値

93


記入上の注意

- 1 中学校評定合計平均値に加えた者の評定とする。
- 2 段階別の割合（百分率）は、小数第 1 位まで（小数第 2 位を四捨五入）の数値を記入する。
- 3 中学校評定合計平均値は、整数（小数第 1 位を四捨五入）で数値を記入する。

学 習 成 績 分 布 表

令和 6 年 1 月 22 日

中学校名 市川市立第七中学校
校長名 河 合 滋



令和6年3月卒業見込み者の第3学年の評定

段階別の人数 及びその割合		教 科								
		国 語	社 会	数 学	理 科	音 楽	美 術	保 健 体 育	技 術 ・ 家 庭	外 国 語
5 を与えた人数 とその百分率	人数	62	83	35	81	80	41	77	87	62
	%	22.6	30.3	12.8	29.6	29.2	15.0	28.1	31.8	22.6
4 を与えた人数 とその百分率	人数	97	98	92	64	94	99	116	116	58
	%	35.4	35.8	33.6	23.4	34.3	36.1	42.3	42.3	21.2
3 を与えた人数 とその百分率	人数	83	60	100	98	79	122	64	59	102
	%	30.3	21.9	36.5	35.8	28.8	44.5	23.4	21.5	37.2
2 を与えた人数 とその百分率	人数	23	24	31	22	9	5	7	5	41
	%	8.4	8.8	11.3	8.0	3.3	1.8	2.6	1.8	15.0
1 を与えた人数 とその百分率	人数	9	9	16	9	12	7	10	7	11
	%	3.3	3.3	5.8	3.3	4.4	2.6	3.6	2.6	4.0
合 計 人 数		274	274	274	274	274	274	274	274	274

中学校評定合計平均値

96

記入上の注意

- 1 中学校評定合計平均値に加えた者の評定とする。
- 2 段階別の割合（百分率）は、小数第1位まで（小数第2位を四捨五入）の数値を記入する。
- 3 中学校評定合計平均値は、整数（小数第1位を四捨五入）で数値を記入する。

学習成績分布表

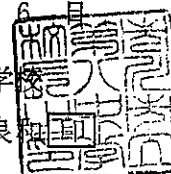
令和6年2月6日

中学校名

市川市立第八中学校

校長名

岡良



令和6年3月卒業見込み者の第3学年の評定

教科		国語	社会	数学	理科	音楽	美術	保健体育	技術・家庭	外国語
段階別の人数 及びその割合	人数	37	55	39	43	42	42	46	82	52
	%	23.9	35.5	25.2	27.7	27.1	27.1	29.7	52.9	33.5
5を与えた人数 とその百分率	人数	38	36	23	31	51	68	43	27	33
	%	24.5	23.2	14.8	20.0	32.9	43.9	27.7	17.4	21.3
4を与えた人数 とその百分率	人数	77	59	71	68	61	45	65	44	45
	%	49.7	38.1	45.8	43.9	39.4	29.0	41.9	28.4	29.0
3を与えた人数 とその百分率	人数	3	5	22	13	1	0	1	2	25
	%	1.9	3.2	14.2	8.4	0.6	0.0	0.6	1.3	16.1
2を与えた人数 とその百分率	人数	0	0	0	0	0	0	0	0	0
	%	0.0	0.0	0.0	0.0	0.0	0.0	0.0	0.0	0.0
合計人数		155	155	155	155	155	155	155	155	155

中学校評定合計平均値

99

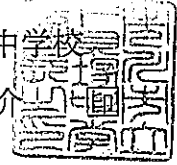
記入上の注意

- 1 中学校評定合計平均値に加えた者の評定とする。
- 2 段階別の割合（百分率）は、小数第1位まで（小数第2位を四捨五入）の数値を記入する。
- 3 中学校評定合計平均値は、整数（小数第1位を四捨五入）で数値を記入する。

学 習 成 績 分 布 表

令和 6 年 1 月 22 日

中学校名 市川市立下貝塚中学校
校長名 浅原 慎 介



令和6年3月卒業見込み者の第3学年の評定

段階別の人数 及びその割合	教科	国	社	数	理	音	美	保	技	外
		語	会	学	科	楽	術	健 体 育	術 ・ 家 庭	国 語
5 を与えた人数 とその百分率	人数	37	33	46	34	21	23	55	44	37
	%	20.6	18.3	25.6	18.9	11.7	12.8	30.6	24.4	20.6
4 を与えた人数 とその百分率	人数	45	59	26	44	54	38	55	46	30
	%	25.0	32.8	14.4	24.4	30.0	21.1	30.6	25.6	16.7
3 を与えた人数 とその百分率	人数	76	54	71	65	62	107	52	67	77
	%	42.2	30.0	39.4	36.1	34.4	59.4	28.9	37.2	42.8
2 を与えた人数 とその百分率	人数	14	23	24	26	33	2	7	14	27
	%	7.8	12.8	13.3	14.4	18.3	1.1	3.9	7.8	15.0
1 を与えた人数 とその百分率	人数	8	11	13	11	10	10	11	9	9
	%	4.4	6.1	7.2	6.1	5.6	5.6	6.1	5.0	5.0
合 計 人 数		180	180	180	180	180	180	180	180	180

中学校評定合計平均値

90

記入上の注意


- 1 中学校評定合計平均値に加えた者の評定とする。
- 2 段階別の割合（百分率）は、小数第1位まで（小数第2位を四捨五入）の数値を記入する。
- 3 中学校評定合計平均値は、整数（小数第1位を四捨五入）で数値を記入する。

学 習 成 績 分 布 表

令和 6 年 1 月 22 日

中学校名 市川市立高谷中学校

校長名 野崎 真理子



令和 6 年 3 月 卒業見込み者の第 3 学年の評定

段階別の人数 及びその割合		教 科								
		国 語	社 会	数 学	理 科	音 楽	美 術	保 健 体 育	技 術 ・ 家 庭	外 国 語
5 を与えた人数 とその百分率	人数	37	36	40	51	41	19	58	22	65
	%	26.6	25.9	28.8	36.7	29.5	13.7	41.7	15.8	46.8
4 を与えた人数 とその百分率	人数	24	35	14	22	24	33	16	36	27
	%	17.3	25.2	10.1	15.8	17.3	23.7	11.5	25.9	19.4
3 を与えた人数 とその百分率	人数	59	44	48	40	53	68	39	49	26
	%	42.4	31.7	34.5	28.8	38.1	48.9	28.1	35.3	18.7
2 を与えた人数 とその百分率	人数	9	14	26	16	9	5	11	18	11
	%	6.5	10.1	18.7	11.5	6.5	3.6	7.9	12.9	7.9
1 を与えた人数 とその百分率	人数	10	10	11	10	12	14	15	14	10
	%	7.2	7.2	7.9	7.2	8.6	10.1	10.8	10.1	7.2
合 計 人 数		139	139	139	139	139	139	139	139	139

中学校評定合計平均値

92

記入上の注意


- 1 中学校評定合計平均値に加えた者の評定とする。
- 2 段階別の割合（百分率）は、小数第 1 位まで（小数第 2 位を四捨五入）の数値を記入する。
- 3 中学校評定合計平均値は、整数（小数第 1 位を四捨五入）で数値を記入する。

学 習 成 績 分 布 表

令和 6 年 1 月 2 6 日

中学校名 市川市立福栄中学校

校長名 猪 又 雅 広



令和6年3月卒業見込み者の第3学年の評定

教科 段階別の人数 及びその割合		国	社	数	理	音	美	保	技	外
		語	会	学	科	楽	術	健	術・	国
		語	会	学	科	楽	術	体	家	語
5 を与えた人数 とその百分率	人数	49	39	55	59	73	86	42	66	53
	%	22.2	17.6	24.9	26.7	33.0	38.9	19.0	29.9	24.0
4 を与えた人数 とその百分率	人数	67	37	49	68	76	57	65	70	57
	%	30.3	16.7	22.2	30.8	34.4	25.8	29.4	31.7	25.8
3 を与えた人数 とその百分率	人数	84	119	69	73	58	61	98	70	91
	%	38.0	53.8	31.2	33.0	26.2	27.6	44.3	31.7	41.2
2 を与えた人数 とその百分率	人数	12	13	32	8	1	6	2	3	11
	%	5.4	5.9	14.5	3.6	0.5	2.7	0.9	1.4	5.0
1 を与えた人数 とその百分率	人数	9	13	16	13	13	11	14	12	9
	%	4.1	5.9	7.2	5.9	5.9	5.0	6.3	5.4	4.1
合 計 人 数		221	221	221	221	221	221	221	221	221

中学校評定合計平均値

96

記入上の注意


- 1 中学校評定合計平均値に加えた者の評定とする。
- 2 段階別の割合（百分率）は、小数第1位まで（小数第2位を四捨五入）の数値を記入する。
- 3 中学校評定合計平均値は、整数（小数第1位を四捨五入）で数値を記入する。

学 習 成 績 分 布 表

令和 6 年 1 月 22 日

中学校名 市川市立東国分中学校

校長名 石 塚 秀 樹



令和 6 年 3 月 卒業見込み者の第 3 学年の評定

段階別の人数 及びその割合	教科	国	社	数	理	音	美	保	技	外
		語	会	学	科	楽	術	健 体 育	術・ 家 庭	国 語
5 を与えた人数 とその百分率	人数	22	34	32	13	26	54	48	43	25
	%	22.2	34.3	32.3	13.1	26.3	54.5	48.5	43.4	25.3
4 を与えた人数 とその百分率	人数	16	23	20	30	29	24	19	17	11
	%	16.2	23.2	20.2	30.3	29.3	24.2	19.2	17.2	11.1
3 を与えた人数 とその百分率	人数	47	28	35	45	40	16	24	32	54
	%	47.5	28.3	35.4	45.5	40.4	16.2	24.2	32.3	54.5
2 を与えた人数 とその百分率	人数	10	10	8	7	0	1	4	2	5
	%	10.1	10.1	8.1	7.1	0.0	1.0	4.0	2.0	5.1
1 を与えた人数 とその百分率	人数	4	4	4	4	4	4	4	5	4
	%	4.0	4.0	4.0	4.0	4.0	4.0	4.0	5.1	4.0
合 計 人 数		99	99	99	99	99	99	99	99	99

中学校評定合計平均値

94

記入上の注意

- 1 中学校評定合計平均値に加えた者の評定とする。
- 2 段階別の割合（百分率）は、小数第 1 位まで（小数第 2 位を四捨五入）の数値を記入する。
- 3 中学校評定合計平均値は、整数（小数第 1 位を四捨五入）で数値を記入する。

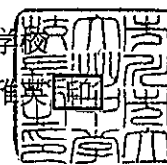
学習成績分布表

令和 6 年 2 月 2 日

中学校名
校長名

市川市立大洲中学校

牧 雅 英



令和 6 年 3 月 卒業見込み者の第 3 学年の評定

教 科		国	社	数	理	音	美	保	技	外
段階別の人数 及びその割合		語	会	学	科	楽	術	健 体 育	術 ・ 家 庭	国 語
5 を与えた人数 とその百分率	人数	34	45	66	35	39	29	32	44	57
	%	22.4	29.6	43.4	23.0	25.7	19.1	21.1	28.9	37.5
4 を与えた人数 とその百分率	人数	38	41	38	44	38	48	52	48	32
	%	25.0	27.0	25.0	28.9	25.0	31.6	34.2	31.6	21.1
3 を与えた人数 とその百分率	人数	64	49	30	51	59	63	51	46	45
	%	42.1	32.2	19.7	33.6	38.8	41.4	33.6	30.3	29.6
2 を与えた人数 とその百分率	人数	8	8	10	9	3	3	5	5	11
	%	5.3	5.3	6.6	5.9	2.0	2.0	3.3	3.3	7.2
1 を与えた人数 とその百分率	人数	8	9	8	13	13	9	12	9	7
	%	5.3	5.9	5.3	8.6	8.6	5.9	7.9	5.9	4.6
合 計 人 数		152	152	152	152	152	152	152	152	152

中学校評定合計平均値

96

記入上の注意

- 1 中学校評定合計平均値に加えた者の評定とする。
- 2 段階別の割合（百分率）は、小数第 1 位まで（小数第 2 位を四捨五入）の数値を記入する。
- 3 中学校評定合計平均値は、整数（小数第 1 位を四捨五入）で数値を記入する。

学習成績分布表

令和 6 年 1 月 22 日

中学校名

市川市立南行徳中学校

校長名

小林 義行



令和 6 年 3 月卒業見込み者の第 3 学年の評定

教 科		国	社	数	理	音	美	保	技	外
段階別の人数 及びその割合		語	会	学	科	楽	術	健 体 育	術 ・ 家 庭	国 語
5 を与えた人数 とその百分率	人数	44	64	36	33	56	10	34	43	33
	%	23.2	33.7	18.9	17.4	29.5	5.3	17.9	22.6	17.4
4 を与えた人数 とその百分率	人数	31	40	29	36	64	24	45	58	31
	%	16.3	21.1	15.3	18.9	33.7	12.6	23.7	30.5	16.3
3 を与えた人数 とその百分率	人数	79	54	75	76	51	128	91	70	76
	%	41.6	28.4	39.5	40.0	26.8	67.4	47.9	36.8	40.0
2 を与えた人数 とその百分率	人数	33	24	37	33	8	15	9	4	37
	%	17.4	12.6	19.5	17.4	4.2	7.9	4.7	2.1	19.5
1 を与えた人数 とその百分率	人数	3	8	13	12	11	13	11	15	13
	%	1.6	4.2	6.8	6.3	5.8	6.8	5.8	7.9	6.8
合 計 人 数		190	190	190	190	190	190	190	190	190

中学校評定合計平均値

90

記入上の注意

- 1 中学校評定合計平均値に加えた者の評定とする。
- 2 段階別の割合（百分率）は、小数第 1 位まで（小数第 2 位を四捨五入）の数値を記入する。
- 3 中学校評定合計平均値は、整数（小数第 1 位を四捨五入）で数値を記入する。

学 習 成 績 分 布 表

令和 6 年 1 月 22 日

中学校名 市川市立妙典中学校
校長名 神 崎 勝 弘



令和 6 年 3 月 卒業見込み者の第 3 学年の評定

段階別の人数 及びその割合		教 科								
		国 語	社 会	数 学	理 科	音 楽	美 術	保 健 体 育	技 術 ・ 家 庭	外 国 語
5 を与えた人数 とその百分率	人数	81	66	87	75	90	77	96	59	102
	%	29.7	24.2	31.9	27.5	33.0	28.2	35.2	21.6	37.4
4 を与えた人数 とその百分率	人数	66	82	70	47	67	56	86	109	45
	%	24.2	30.0	25.6	17.2	24.5	20.5	31.5	39.9	16.5
3 を与えた人数 とその百分率	人数	100	101	87	116	94	136	77	92	102
	%	36.6	37.0	31.9	42.5	34.4	49.8	28.2	33.7	37.4
2 を与えた人数 とその百分率	人数	25	21	28	33	13	3	5	13	23
	%	9.2	7.7	10.3	12.1	4.8	1.1	1.8	4.8	8.4
1 を与えた人数 とその百分率	人数	1	3	1	2	9	1	9	0	1
	%	0.4	1.1	0.4	0.7	3.3	0.4	3.3	0.0	0.4
合 計 人 数		273	273	273	273	273	273	273	273	273

中学校評定合計平均値

98

記入上の注意

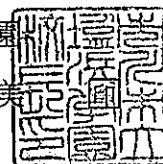
- 1 中学校評定合計平均値に加えた者の評定とする。
- 2 段階別の割合（百分率）は、小数第 1 位まで（小数第 2 位を四捨五入）の数値を記入する。
- 3 中学校評定合計平均値は、整数（小数第 1 位を四捨五入）で数値を記入する。

学 習 成 績 分 布 表

令和 6 年 1 月 30 日

中学校名 市川市立塩浜学園

校長名 塩谷 真由美



令和 6 年 3 月卒業見込み者の第 3 学年の評定

段階別の人数 及びその割合	教 科	国	社	数	理	音	美	保	技	外
		語	会	学	科	楽	術	健	術・	国
		語	会	学	科	楽	術	体	家	語
5 を与えた人数 とその百分率	人数	29	26	24	30	30	13	26	11	17
	%	32.2	28.9	26.7	33.3	33.3	14.4	28.9	12.2	18.9
4 を与えた人数 とその百分率	人数	5	14	13	18	8	22	15	30	13
	%	5.6	15.6	14.4	20.0	8.9	24.4	16.7	33.3	14.4
3 を与えた人数 とその百分率	人数	38	31	20	18	36	42	36	35	38
	%	42.2	34.4	22.2	20.0	40.0	46.7	40.0	38.9	42.2
2 を与えた人数 とその百分率	人数	5	5	20	13	4	2	1	4	6
	%	5.6	5.6	22.2	14.4	4.4	2.2	1.1	4.4	6.7
1 を与えた人数 とその百分率	人数	13	14	13	11	12	11	12	10	16
	%	14.4	15.6	14.4	12.2	13.3	12.2	13.3	11.1	17.8
合 計 人 数		90	90	90	90	90	90	90	90	90

中学校評定合計平均値

89

記入上の注意


- 1 中学校評定合計平均値に加えた者の評定とする。
- 2 段階別の割合（百分率）は、小数第 1 位まで（小数第 2 位を四捨五入）の数値を記入する。
- 3 中学校評定合計平均値は、整数（小数第 1 位を四捨五入）で数値を記入する。

学習成績分布表

令和6年1月25日

中学校名 浦安市立浦安中学校

校長名 大友 隆司



令和6年3月卒業見込み者の第3学年の評定

教科 段階別の人数 及びその割合		国	社	数	理	音	美	保	技	外
		語	会	学	科	楽	術	健 体 育	術 ・ 家 庭	国 語
5を与えた人数 とその百分率	人数	50	45	60	87	46	66	62	26	43
	%	23.1	20.8	27.8	40.3	21.3	30.6	28.7	12.0	19.9
4を与えた人数 とその百分率	人数	46	56	35	57	71	69	51	84	44
	%	21.3	25.9	16.2	26.4	32.9	31.9	23.6	38.9	20.4
3を与えた人数 とその百分率	人数	94	68	78	46	83	65	89	91	85
	%	43.5	31.5	36.1	21.3	38.4	30.1	41.2	42.1	39.4
2を与えた人数 とその百分率	人数	10	36	31	16	3	4	3	4	32
	%	4.6	16.7	14.4	7.4	1.4	1.9	1.4	1.9	14.8
1を与えた人数 とその百分率	人数	16	11	12	10	13	12	11	11	12
	%	7.4	5.1	5.6	4.6	6.0	5.6	5.1	5.1	5.6
合計人数		216	216	216	216	216	216	216	216	216

中学校評定合計平均値

93

記入上の注意


- 1 中学校評定合計平均値に加えた者の評定とする。
- 2 段階別の割合（百分率）は、小数第1位まで（小数第2位を四捨五入）の数値を記入する。
- 3 中学校評定合計平均値は、整数（小数第1位を四捨五入）で数値を記入する。

学 習 成 績 分 布 表

令和 6 年 1 月 1 8 日

中学校名 浦安市立堀江中学校

校長名 山 田 裕 弘



令和6年3月卒業見込み者の第3学年の評定

教科 段階別の人数 及びその割合		国	社	数	理	音	美	保	技	外
		語	会	学	科	楽	術	健	術・家	国
5を与えた人数 とその百分率	人数	34	50	51	62	63	33	24	40	71
	%	15.1	22.2	22.7	27.6	28.0	14.7	10.7	17.8	31.6
4を与えた人数 とその百分率	人数	58	51	46	39	81	81	77	48	26
	%	25.8	22.7	20.4	17.3	36.0	36.0	34.2	21.3	11.6
3を与えた人数 とその百分率	人数	97	87	78	67	69	97	107	121	73
	%	43.1	38.7	34.7	29.8	30.7	43.1	47.6	53.8	32.4
2を与えた人数 とその百分率	人数	23	25	39	46	1	4	6	4	44
	%	10.2	11.1	17.3	20.4	0.4	1.8	2.7	1.8	19.6
1を与えた人数 とその百分率	人数	13	12	11	11	11	10	11	12	11
	%	5.8	5.3	4.9	4.9	4.9	4.4	4.9	5.3	4.9
合 計 人 数		225	225	225	225	225	225	225	225	225

中学校評定合計平均値

92

記入上の注意

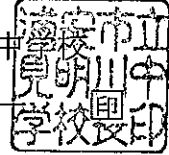
- 1 中学校評定合計平均値に加えた者の評定とする。
- 2 段階別の割合（百分率）は、小数第1位まで（小数第2位を四捨五入）の数値を記入する。
- 3 中学校評定合計平均値は、整数（小数第1位を四捨五入）で数値を記入する。

学 習 成 績 分 布 表

令和 6 年 1 月 5 日

中学校名 浦安市立見明川中

校長名 鈴木 孝



令和6年3月卒業見込み者の第3学年の評定

教 科		国	社	数	理	音	美	保	技	外
段階別の人数 及びその割合		語	会	学	科	楽	術	健	術・家	国
		話	話	科	学	楽	術	体	庭	語
5を与えた人数 とその百分率	人数	17	26	24	16	10	25	25	32	26
	%	21.3	32.5	30.0	20.0	12.5	31.3	31.3	40.0	32.5
4を与えた人数 とその百分率	人数	26	24	22	27	33	36	24	27	24
	%	32.5	30.0	27.5	33.8	41.3	45.0	30.0	33.8	30.0
3を与えた人数 とその百分率	人数	30	22	21	26	29	15	27	17	19
	%	37.5	27.5	26.3	32.5	36.3	18.8	33.8	21.3	23.8
2を与えた人数 とその百分率	人数	5	5	10	9	5	2	2	2	8
	%	6.3	6.3	12.5	11.3	6.3	2.5	2.5	2.5	10.0
1を与えた人数 とその百分率	人数	2	3	3	2	3	2	2	2	3
	%	2.5	3.8	3.8	2.5	3.8	2.5	2.5	2.5	3.8
合 計 人 数		80	80	80	80	80	80	80	80	80

中学校評定合計平均値

99

記入上の注意

- 1 中学校評定合計平均値に加えた者の評定とする。
- 2 段階別の割合（百分率）は、小数第1位まで（小数第2位を四捨五入）の数値を記入する。
- 3 中学校評定合計平均値は、整数（小数第1位を四捨五入）で数値を記入する。

学 習 成 績 分 布 表

令和 6 年 1 月 23 日

中学校名 浦安市立入船中学校
校長名 井上 忠



令和6年3月卒業見込み者の第3学年の評定

教科 段階別の人数 及びその割合		国	社	数	理	音	美	保	技	外
		語	会	学	科	楽	術	健	術・家	国
5を与えた人数 とその百分率	人数	18	33	25	24	38	30	23	17	30
	%	20.7	37.9	28.7	27.6	43.7	34.5	26.4	19.5	34.5
4を与えた人数 とその百分率	人数	27	21	36	40	35	30	46	43	26
	%	31.0	24.1	41.4	46.0	40.2	34.5	52.9	49.4	29.9
3を与えた人数 とその百分率	人数	31	23	18	17	9	21	12	24	22
	%	35.6	26.4	20.7	19.5	10.3	24.1	13.8	27.6	25.3
2を与えた人数 とその百分率	人数	6	7	5	3	2	3	3	2	7
	%	6.9	8.0	5.7	3.4	2.3	3.4	3.4	2.3	8.0
1を与えた人数 とその百分率	人数	5	3	3	3	3	3	3	1	2
	%	5.7	3.4	3.4	3.4	3.4	3.4	3.4	1.1	2.3
合 計 人 数		87	87	87	87	87	87	87	87	87

中学校評定合計平均値

99

記入上の注意


- 1 中学校評定合計平均値に加えた者の評定とする。
- 2 段階別の割合（百分率）は、小数第1位まで（小数第2位を四捨五入）の数値を記入する。
- 3 中学校評定合計平均値は、整数（小数第1位を四捨五入）で数値を記入する。

学 習 成 績 分 布 表

令和 6 年 1 月 18 日

中学校名 浦安市立富岡中学校

校長名 佐藤 克



令和6年3月卒業見込み者の第3学年の評定

教 科		国	社	数	理	音	美	保	技	外
段階別の人数及びその割合		語	会	学	科	楽	術	健	術・	国
		語	会	学	科	楽	術	体	家	語
		育	庭							
5を与えた人数 とその百分率	人数	48	40	35	39	58	31	25	31	43
	%	36.9	30.8	26.9	30.0	44.6	23.8	19.2	23.8	33.1
4を与えた人数 とその百分率	人数	36	27	33	18	46	38	27	30	30
	%	27.7	20.8	25.4	13.8	35.4	29.2	20.8	23.1	23.1
3を与えた人数 とその百分率	人数	42	57	40	64	24	59	78	65	43
	%	32.3	43.8	30.8	49.2	18.5	45.4	60.0	50.0	33.1
2を与えた人数 とその百分率	人数	4	6	22	9	2	2	0	4	14
	%	3.1	4.6	16.9	6.9	1.5	1.5	0.0	3.1	10.8
1を与えた人数 とその百分率	人数	0	0	0	0	0	0	0	0	0
	%	0.0	0.0	0.0	0.0	0.0	0.0	0.0	0.0	0.0
合 計 人 数		130	130	130	130	130	130	130	130	130

中学校評定合計平均値

98

記入上の注意

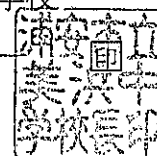
- 1 中学校評定合計平均値に加えた者の評定とする。
- 2 段階別の割合（百分率）は、小数第1位まで（小数第2位を四捨五入）の数値を記入する。
- 3 中学校評定合計平均値は、整数（小数第1位を四捨五入）で数値を記入する。

学 習 成 績 分 布 表

令和 6 年 1 月 22 日

中学校名 浦安市立美浜中学校

校長名 長 野 栄



令和 6 年 3 月 卒業見込み者の第 3 学年の評定

教 科		国	社	数	理	音	美	保	技	外
段階別の人数 及びその割合		語	会	学	科	楽	術	健 体 育	術・ 家 庭	国 語
5 を与えた人数 とその百分率	人数	32	38	27	21	30	16	26	15	30
	%	36.4	43.2	30.7	23.9	34.1	18.2	29.5	17.0	34.1
4 を与えた人数 とその百分率	人数	29	25	30	32	42	38	39	43	18
	%	33.0	28.4	34.1	36.4	47.7	43.2	44.3	48.9	20.5
3 を与えた人数 とその百分率	人数	16	13	15	22	6	25	14	18	27
	%	18.2	14.8	17.0	25.0	6.8	28.4	15.9	20.5	30.7
2 を与えた人数 とその百分率	人数	3	4	8	5	2	1	2	3	3
	%	3.4	4.5	9.1	5.7	2.3	1.1	2.3	3.4	3.4
1 を与えた人数 とその百分率	人数	8	8	8	8	8	8	7	9	10
	%	9.1	9.1	9.1	9.1	9.1	9.1	8.0	10.2	11.4
合 計 人 数		88	88	88	88	88	88	88	88	88

中学校評定合計平均値

98

記入上の注意

- 1 中学校評定合計平均値に加えた者の評定とする。
- 2 段階別の割合（百分率）は、小数第 1 位まで（小数第 2 位を四捨五入）の数値を記入する。
- 3 中学校評定合計平均値は、整数（小数第 1 位を四捨五入）で数値を記入する。

学 習 成 績 分 布 表

令和 6 年 1 月 25 日

中学校名 浦安市立日の出中学校
 校長名 鳩 岡 和 貝



令和6年3月卒業見込み者の第3学年の評定

教 科		国	社	数	理	音	美	保	技	外
段階別の人数及びその割合		語	会	学	科	楽	術	健	術・家庭	国
		語	会	学	科	楽	術	体	語	語
5を与えた人数 とその百分率	人数	43	49	35	36	43	42	38	38	38
	%	34.1	38.9	27.8	28.6	34.1	33.3	30.2	30.2	30.2
4を与えた人数 とその百分率	人数	46	37	42	63	46	42	48	70	58
	%	36.5	29.4	33.3	50.0	36.5	33.3	38.1	55.6	46.0
3を与えた人数 とその百分率	人数	34	33	40	23	35	41	37	17	26
	%	27.0	26.2	31.7	18.3	27.8	32.5	29.4	13.5	20.6
2を与えた人数 とその百分率	人数	3	6	9	4	2	1	3	1	4
	%	2.4	4.8	7.1	3.2	1.6	0.8	2.4	0.8	3.2
1を与えた人数 とその百分率	人数	0	1	0	0	0	0	0	0	0
	%	0.0	0.8	0.0	0.0	0.0	0.0	0.0	0.0	0.0
合 計 人 数		126	126	126	126	126	126	126	126	126

中学校評定合計平均値

102

記入上の注意

- 1 中学校評定合計平均値に加えた者の評定とする。
- 2 段階別の割合（百分率）は、小数第1位まで（小数第2位を四捨五入）の数値を記入する。
- 3 中学校評定合計平均値は、整数（小数第1位を四捨五入）で数値を記入する。

学 習 成 績 分 布 表

令和 6 年 1 月 1 9 日

中学校名 浦安市立明海中学校
校長名 山 本 典 子



令和6年3月卒業見込み者の第3学年の評定

教 科		国	社	数	理	音	美	保	技	外
段階別の人数及びその割合		語	会	学	科	楽	術	健	術・家庭	国
		語	会	学	科	楽	術	体	庭	語
5 を与えた人数 とその百分率	人数	29	30	31	21	30	29	30	28	21
	%	34.5	35.7	36.9	25.0	35.7	34.5	35.7	33.3	25.0
4 を与えた人数 とその百分率	人数	24	28	29	39	26	34	28	19	35
	%	28.6	33.3	34.5	46.4	31.0	40.5	33.3	22.6	41.7
3 を与えた人数 とその百分率	人数	24	19	17	16	21	14	18	30	21
	%	28.6	22.6	20.2	19.0	25.0	16.7	21.4	35.7	25.0
2 を与えた人数 とその百分率	人数	4	3	4	5	1	1	3	1	3
	%	4.8	3.6	4.8	6.0	1.2	1.2	3.6	1.2	3.6
1 を与えた人数 とその百分率	人数	3	4	3	3	6	6	5	6	4
	%	3.6	4.8	3.6	3.6	7.1	7.1	6.0	7.1	4.8
合 計 人 数		84	84	84	84	84	84	84	84	84

中学校評定合計平均値

99

記入上の注意


- 1 中学校評定合計平均値に加えた者の評定とする。
- 2 段階別の割合（百分率）は、小数第1位まで（小数第2位を四捨五入）の数値を記入する。
- 3 中学校評定合計平均値は、整数（小数第1位を四捨五入）で数値を記入する。

学 習 成 績 分 布 表

令和 6 年 1 月 5 日

中学校名 浦安市立高洲中学校

校長名 土田 正義



令和6年3月卒業見込み者の第3学年の評定

教 科		国	社	数	理	音	美	保	技	外
段階別の人数及びその割合		語	会	学	科	楽	術	健	術・	国
		話	話	科	科	楽	術	体	家	語
		育	庭					育	庭	
5を与えた人数 とその百分率	人数	46	55	62	46	47	104	56	50	89
	%	27.1	32.4	36.5	27.1	27.6	61.2	32.9	29.4	52.4
4を与えた人数 とその百分率	人数	81	58	63	60	64	52	60	60	36
	%	47.6	34.1	37.1	35.3	37.6	30.6	35.3	35.3	21.2
3を与えた人数 とその百分率	人数	32	43	28	46	50	6	45	50	29
	%	18.8	25.3	16.5	27.1	29.4	3.5	26.5	29.4	17.1
2を与えた人数 とその百分率	人数	6	6	11	9	0	0	0	4	10
	%	3.5	3.5	6.5	5.3	0.0	0.0	0.0	2.4	5.9
1を与えた人数 とその百分率	人数	5	8	6	9	9	8	9	6	6
	%	2.9	4.7	3.5	5.3	5.3	4.7	5.3	3.5	3.5
合 計 人 数		170	170	170	170	170	170	170	170	170

中学校評定合計平均値

101

記入上の注意

- 1 中学校評定合計平均値に加えた者の評定とする。
- 2 段階別の割合（百分率）は、小数第1位まで（小数第2位を四捨五入）の数値を記入する。
- 3 中学校評定合計平均値は、整数（小数第1位を四捨五入）で数値を記入する。