

令和6年度千葉県公立高等学校
入学者選抜における学習成績分布表

北総教育事務所

管内

(72校)

学 習 成 績 分 布 表

令和 6 年 1 月 5 日

中学校名 佐倉市立佐倉中学校

校長名 前原 美智



令和 6 年 3 月卒業見込み者の第 3 学年の評定

教科		国	社	数	理	音	美	保健	技術・家庭	外
段階別の人数及びその割合		語	会	学	科	楽	術	体育	家庭	国語
5 を与えた人数 とその百分率	人数	36	106	44	49	52	36	30	96	79
	%	19.0	56.1	23.3	25.9	27.5	19.0	15.9	50.8	41.8
4 を与えた人数 とその百分率	人数	38	35	43	35	83	49	66	68	28
	%	20.1	18.5	22.8	18.5	43.9	25.9	34.9	36.0	14.8
3 を与えた人数 とその百分率	人数	96	31	69	93	44	95	84	17	61
	%	50.8	16.4	36.5	49.2	23.3	50.3	44.4	9.0	32.3
2 を与えた人数 とその百分率	人数	13	12	28	6	5	1	1	4	18
	%	6.9	6.3	14.8	3.2	2.6	0.5	0.5	2.1	9.5
1 を与えた人数 とその百分率	人数	6	5	5	6	5	8	8	4	3
	%	3.2	2.6	2.6	3.2	2.6	4.2	4.2	2.1	1.6
合 計 人 数		189	189	189	189	189	189	189	189	189

中学校評定合計平均値

98

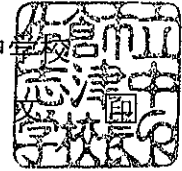
記入上の注意

- 1 中学校評定合計平均値に加えた者の評定とする。
- 2 段階別の割合（百分率）は、小数第 1 位まで（小数第 2 位を四捨五入）の数値を記入する。
- 3 中学校評定合計平均値は、整数（小数第 1 位を四捨五入）で数値を記入する。

学 習 成 績 分 布 表

令和 6 年 1 月 5 日

中学校名 佐倉市立志津中学校
校長名 猪 熊 浩



令和 6 年 3 月卒業見込み者の第 3 学年の評定

教科		国	社	数	理	音	美	保	技	外
段階別の人数 及びその割合		語	会	学	科	楽	術	健 体 育	術・ 家 庭	国 語
5 を与えた人数 とその百分率	人数	74	98	45	61	98	26	66	31	60
	%	34.3	45.4	20.8	28.2	45.4	12.0	30.6	14.4	27.8
4 を与えた人数 とその百分率	人数	60	47	52	82	43	76	79	67	60
	%	27.8	21.8	24.1	38.0	19.9	35.2	36.6	31.0	27.8
3 を与えた人数 とその百分率	人数	55	41	91	45	60	100	59	101	83
	%	25.5	19.0	42.1	20.8	27.8	46.3	27.3	46.8	38.4
2 を与えた人数 とその百分率	人数	19	23	17	18	4	6	1	7	5
	%	8.8	10.6	7.9	8.3	1.9	2.8	0.5	3.2	2.3
1 を与えた人数 とその百分率	人数	8	7	11	10	11	8	11	10	8
	%	3.7	3.2	5.1	4.6	5.1	3.7	5.1	4.6	3.7
合 計 人 数		216	216	216	216	216	216	216	216	216

中学校評定合計平均値

96

記入上の注意

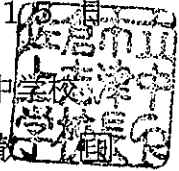
- 1 中学校評定合計平均値に加えた者の評定とする。
- 2 段階別の割合（百分率）は、小数第 1 位まで（小数第 2 位を四捨五入）の数値を記入する。
- 3 中学校評定合計平均値は、整数（小数第 1 位を四捨五入）で数値を記入する。

学 習 成 績 分 布 表

令和 6 年 1 月 13 日

中学校名 佐倉市立上志津中学校

校長名 岩 崎 徹



令和 6 年 3 月卒業見込み者の第 3 学年の評定

教科		国	社	数	理	音	美	保	技	外
段階別の人数及びその割合		語	会	学	科	楽	術	健	術・家庭	国
5 を与えた人数とその百分率	人数	10	29	43	39	20	25	14	29	27
	%	11.4	33.0	48.9	44.3	22.7	28.4	15.9	33.0	30.7
4 を与えた人数とその百分率	人数	14	17	16	18	30	28	21	41	25
	%	15.9	19.3	18.2	20.5	34.1	31.8	23.9	46.6	28.4
3 を与えた人数とその百分率	人数	45	30	20	29	37	32	53	14	26
	%	51.1	34.1	22.7	33.0	42.0	36.4	60.2	15.9	29.5
2 を与えた人数とその百分率	人数	19	12	9	2	1	3	0	4	10
	%	21.6	13.6	10.2	2.3	1.1	3.4	0.0	4.5	11.4
1 を与えた人数とその百分率	人数	0	0	0	0	0	0	0	0	0
	%	0.0	0.0	0.0	0.0	0.0	0.0	0.0	0.0	0.0
合 計 人 数		88	88	88	88	88	88	88	88	88

中学校評定合計平均値

101

記入上の注意


- 1 中学校評定合計平均値に加えた者の評定とする。
- 2 段階別の割合（百分率）は、小数第 1 位まで（小数第 2 位を四捨五入）の数値を記入する。
- 3 中学校評定合計平均値は、整数（小数第 1 位を四捨五入）で数値を記入する。

学 習 成 績 分 布 表

令和 6 年 1 月 5 日

中学校名 佐倉市立南部中学

校長名 松 丸 晴 久



令和 6 年 3 月卒業見込み者の第 3 学年の評定

教 科		国	社	数	理	音	美	保	技	外
段階別の人数 及びその割合		語	会	学	科	楽	術	健 体 育	術・ 家 庭	国 語
5 を与えた人数 とその百分率	人数	13	14	14	10	9	9	8	16	16
	%	26.5	28.6	28.6	20.4	18.4	18.4	16.3	32.7	32.7
4 を与えた人数 とその百分率	人数	7	8	4	10	16	13	12	7	6
	%	14.3	16.3	8.2	20.4	32.7	26.5	24.5	14.3	12.2
3 を与えた人数 とその百分率	人数	24	19	21	22	18	21	23	20	15
	%	49.0	38.8	42.9	44.9	36.7	42.9	46.9	40.8	30.6
2 を与えた人数 とその百分率	人数	2	4	5	4	0	2	0	1	8
	%	4.1	8.2	10.2	8.2	0.0	4.1	0.0	2.0	16.3
1 を与えた人数 とその百分率	人数	3	4	5	3	6	4	6	5	4
	%	6.1	8.2	10.2	6.1	12.2	8.2	12.2	10.2	8.2
合 計 人 数		49	49	49	49	49	49	49	49	49

中学校評定合計平均値

94

記入上の注意


- 1 中学校評定合計平均値に加えた者の評定とする。
- 2 段階別の割合（百分率）は、小数第 1 位まで（小数第 2 位を四捨五入）の数値を記入する。
- 3 中学校評定合計平均値は、整数（小数第 1 位を四捨五入）で数値を記入する。

学 習 成 績 分 布 表

令和 6 年 1 月 15 日

中学校名 佐倉市立臼井中学校

校長名 澤 田 法 義



令和 6 年 3 月 卒業見込み者の第 3 学年の評定

段階別の人数 及びその割合		教 科								
		国 語	社 会	数 学	理 科	音 楽	美 術	保 健 体 育	技 術・ 家 庭	外 国 語
5 を与えた人数 とその百分率	人数	34	35	34	33	33	14	22	38	27
	%	30.4	31.3	30.4	29.5	29.5	12.5	19.6	33.9	24.1
4 を与えた人数 とその百分率	人数	21	21	13	23	42	31	42	41	24
	%	18.8	18.8	11.6	20.5	37.5	27.7	37.5	36.6	21.4
3 を与えた人数 とその百分率	人数	41	43	37	46	33	61	43	30	45
	%	36.6	38.4	33.0	41.1	29.5	54.5	38.4	26.8	40.2
2 を与えた人数 とその百分率	人数	15	13	28	10	2	4	2	2	16
	%	13.4	11.6	25.0	8.9	1.8	3.6	1.8	1.8	14.3
1 を与えた人数 とその百分率	人数	1	0	0	0	2	2	3	1	0
	%	0.9	0.0	0.0	0.0	1.8	1.8	2.7	0.9	0.0
合 計 人 数		112	112	112	112	112	112	112	112	112

中学校評定合計平均値

95


記入上の注意

- 1 中学校評定合計平均値に加えた者の評定とする。
- 2 段階別の割合（百分率）は、小数第 1 位まで（小数第 2 位を四捨五入）の数値を記入する。
- 3 中学校評定合計平均値は、整数（小数第 1 位を四捨五入）で数値を記入する。

学 習 成 績 分 布 表

令和 6 年 1 月 1 9 日

中学校名 佐倉市立井野中学校
 校長名 林 一 裕



令和 6 年 3 月 卒業見込み者の第 3 学年の評定

段階別の人数 及びその割合	教科	国	社	数	理	音	美	保	技	外
		語	会	学	科	楽	術	健	術・家	国
5 を与えた人数 とその百分率	人数	34	38	46	22	61	54	58	46	41
	%	21.4	23.9	28.9	13.8	38.4	34.0	36.5	28.9	25.8
4 を与えた人数 とその百分率	人数	31	42	34	44	47	40	46	46	44
	%	19.5	26.4	21.4	27.7	29.6	25.2	28.9	28.9	27.7
3 を与えた人数 とその百分率	人数	80	65	61	79	48	60	50	62	56
	%	50.3	40.9	38.4	49.7	30.2	37.7	31.4	39.0	35.2
2 を与えた人数 とその百分率	人数	11	11	15	11	0	1	1	2	15
	%	6.9	6.9	9.4	6.9	0.0	0.6	0.6	1.3	9.4
1 を与えた人数 とその百分率	人数	3	3	3	3	3	4	4	3	3
	%	1.9	1.9	1.9	1.9	1.9	2.5	2.5	1.9	1.9
合 計 人 数		159	159	159	159	159	159	159	159	159

中学校評定合計平均値

99

記入上の注意

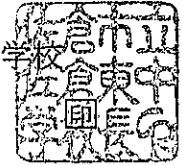
- 1 中学校評定合計平均値に加えた者の評定とする。
- 2 段階別の割合（百分率）は、小数第 1 位まで（小数第 2 位を四捨五入）の数値を記入する。
- 3 中学校評定合計平均値は、整数（小数第 1 位を四捨五入）で数値を記入する。

学 習 成 績 分 布 表

令和 6 年 1 月 5 日

中学校名 佐倉市立佐倉東中学校

校長名 加藤 康 男



令和 6 年 3 月 卒業見込み者の第 3 学年の評定

教 科		国	社	数	理	音	美	保	技	外
段階別の人数 及びその割合		語	会	学	科	楽	術	健	術・家	国
		語	会	学	科	楽	術	体	庭	語
5 を与えた人数 とその百分率	人数	21	18	9	18	26	24	15	21	24
	%	24.4	20.9	10.5	20.9	30.2	27.9	17.4	24.4	27.9
4 を与えた人数 とその百分率	人数	28	21	23	25	24	30	23	30	15
	%	32.6	24.4	26.7	29.1	27.9	34.9	26.7	34.9	17.4
3 を与えた人数 とその百分率	人数	26	30	21	32	29	25	37	23	31
	%	30.2	34.9	24.4	37.2	33.7	29.1	43.0	26.7	36.0
2 を与えた人数 とその百分率	人数	6	13	32	9	2	5	5	9	12
	%	7.0	15.1	37.2	10.5	2.3	5.8	5.8	10.5	14.0
1 を与えた人数 とその百分率	人数	5	4	1	2	5	2	6	3	4
	%	5.8	4.7	1.2	2.3	5.8	2.3	7.0	3.5	4.7
合 計 人 数		86	86	86	86	86	86	86	86	86

中学校評定合計平均値

93

記入上の注意

- 1 中学校評定合計平均値に加えた者の評定とする。
- 2 段階別の割合（百分率）は、小数第 1 位まで（小数第 2 位を四捨五入）の数値を記入する。
- 3 中学校評定合計平均値は、整数（小数第 1 位を四捨五入）で数値を記入する。

学 習 成 績 分 布 表

令和 6 年 1 月 9 日

中学校名 佐倉市立臼井西中学校

校長名 高 井 亮 一



令和 6 年 3 月 卒業見込み者の第 3 学年の評定

教科 段階別の人数 及びその割合		国	社	数	理	音	美	保	技	外
		語	会	学	科	楽	術	健 体 育	術 ・ 家 庭	国 語
5 を与えた人数 とその百分率	人数	7	33	20	18	19	33	22	15	34
	%	8.3	39.3	23.8	21.4	22.6	39.3	26.2	17.9	40.5
4 を与えた人数 とその百分率	人数	19	12	15	15	29	37	18	23	18
	%	22.6	14.3	17.9	17.9	34.5	44.0	21.4	27.4	21.4
3 を与えた人数 とその百分率	人数	41	25	36	38	33	13	41	38	19
	%	48.8	29.8	42.9	45.2	39.3	15.5	48.8	45.2	22.6
2 を与えた人数 とその百分率	人数	15	14	11	12	3	1	2	6	11
	%	17.9	16.7	13.1	14.3	3.6	1.2	2.4	7.1	13.1
1 を与えた人数 とその百分率	人数	2	0	2	1	0	0	1	2	2
	%	2.4	0.0	2.4	1.2	0.0	0.0	1.2	2.4	2.4
合 計 人 数		84	84	84	84	84	84	84	84	84

中学校評定合計平均値

97

記入上の注意

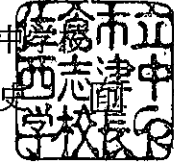
- 1 中学校評定合計平均値に加えた者の評定とする。
- 2 段階別の割合（百分率）は、小数第 1 位まで（小数第 2 位を四捨五入）の数値を記入する。
- 3 中学校評定合計平均値は、整数（小数第 1 位を四捨五入）で数値を記入する。

学 習 成 績 分 布 表

令和 6 年 1 月 9 日

中学校名 佐倉市立西志津中

校長名 山 田 真 史



令和 6 年 3 月 卒業見込み者の第 3 学年の評定

教 科 段階別の人数 及びその割合		国	社	数	理	音	美	保	技	外
		語	会	学	科	楽	術	健	術・家	国
5 を与えた人数 とその百分率	人数	49	34	26	44	46	51	52	48	47
	%	32.5	22.5	17.2	29.1	30.5	33.8	34.4	31.8	31.1
4 を与えた人数 とその百分率	人数	34	36	42	36	50	52	53	50	26
	%	22.5	23.8	27.8	23.8	33.1	34.4	35.1	33.1	17.2
3 を与えた人数 とその百分率	人数	51	63	60	53	42	35	33	41	56
	%	33.8	41.7	39.7	35.1	27.8	23.2	21.9	27.2	37.1
2 を与えた人数 とその百分率	人数	13	12	16	12	2	5	3	7	10
	%	8.6	7.9	10.6	7.9	1.3	3.3	2.0	4.6	6.6
1 を与えた人数 とその百分率	人数	4	6	7	6	11	8	10	5	12
	%	2.6	4.0	4.6	4.0	7.3	5.3	6.6	3.3	7.9
合 計 人 数		151	151	151	151	151	151	151	151	151

中学校評定合計平均値

96

記入上の注意


- 1 中学校評定合計平均値に加えた者の評定とする。
- 2 段階別の割合（百分率）は、小数第 1 位まで（小数第 2 位を四捨五入）の数値を記入する。
- 3 中学校評定合計平均値は、整数（小数第 1 位を四捨五入）で数値を記入する。

学 習 成 績 分 布 表

令和 6 年 1 月 5 日

中学校名 佐倉市立臼井南中学校

校長名 野 村 英 子



令和 6 年 3 月 卒業見込み者の第 3 学年の評定

教 科		国	社	数	理	音	美	保	技	外
段階別の人数 及びその割合		語	会	学	科	楽	術	健 体 育	術・ 家 庭	国 語
5 を与えた人数 とその百分率	人数	17	25	14	21	21	25	18	39	22
	%	17.7	26.0	14.6	21.9	21.9	26.0	18.8	40.6	22.9
4 を与えた人数 とその百分率	人数	14	21	23	18	34	25	26	26	14
	%	14.6	21.9	24.0	18.8	35.4	26.0	27.1	27.1	14.6
3 を与えた人数 とその百分率	人数	47	33	35	47	33	36	47	20	44
	%	49.0	34.4	36.5	49.0	34.4	37.5	49.0	20.8	45.8
2 を与えた人数 とその百分率	人数	15	14	23	6	4	7	2	7	13
	%	15.6	14.6	24.0	6.3	4.2	7.3	2.1	7.3	13.5
1 を与えた人数 とその百分率	人数	3	3	1	4	4	3	3	4	3
	%	3.1	3.1	1.0	4.2	4.2	3.1	3.1	4.2	3.1
合 計 人 数		96	96	96	96	96	96	96	96	96

中学校評定合計平均値

93

記入上の注意

- 1 中学校評定合計平均値に加えた者の評定とする。
- 2 段階別の割合（百分率）は、小数第 1 位まで（小数第 2 位を四捨五入）の数値を記入する。
- 3 中学校評定合計平均値は、整数（小数第 1 位を四捨五入）で数値を記入する。

学 習 成 績 分 布 表

令和 6 年 1 月 5 日

中学校名 佐倉市立根郷中学校

校長名 高 瀬 裕



令和6年3月卒業見込み者の第3学年の評定

教 科		国	社	数	理	音	美	保	技	外
段階別の人数 及びその割合		語	会	学	科	楽	術	健	術・家	国
		語	会	学	科	楽	術	体	庭	語
5を与えた人数 とその百分率	人数	5	20	17	12	23	16	19	12	12
	%	6.8	27.4	23.3	16.4	31.5	21.9	26.0	16.4	16.4
4を与えた人数 とその百分率	人数	9	23	18	8	21	22	25	19	11
	%	12.3	31.5	24.7	11.0	28.8	30.1	34.2	26.0	15.1
3を与えた人数 とその百分率	人数	37	21	20	36	25	31	26	38	24
	%	50.7	28.8	27.4	49.3	34.2	42.5	35.6	52.1	32.9
2を与えた人数 とその百分率	人数	19	6	16	14	1	2	1	2	23
	%	26.0	8.2	21.9	19.2	1.4	2.7	1.4	2.7	31.5
1を与えた人数 とその百分率	人数	3	3	2	3	3	2	2	2	3
	%	4.1	4.1	2.7	4.1	4.1	2.7	2.7	2.7	4.1
合 計 人 数		73	73	73	73	73	73	73	73	73

中学校評定合計平均値

90

記入上の注意

- 1 中学校評定合計平均値に加えた者の評定とする。
- 2 段階別の割合（百分率）は、小数第1位まで（小数第2位を四捨五入）の数値を記入する。
- 3 中学校評定合計平均値は、整数（小数第1位を四捨五入）で数値を記入する。

学習成績分布表

令和6年1月15日

中学校名 成田市立成田中学校

校長名 濱谷 昌人



印

令和6年3月卒業見込み者の第3学年の評定

教科		国	社	数	理	音	美	保	技	外
段階別の人数 及びその割合		語	会	学	科	楽	術	健	術・	国
		語	会	学	科	楽	術	体	家	語
		育	庭	話						
5を与えた人数 とその百分率	人数	35	42	36	40	41	31	26	36	45
	%	20.6	24.7	21.2	23.5	24.1	18.2	15.3	21.2	26.5
4を与えた人数 とその百分率	人数	56	47	28	32	58	56	46	44	25
	%	32.9	27.6	16.5	18.8	34.1	32.9	27.1	25.9	14.7
3を与えた人数 とその百分率	人数	62	71	80	85	62	70	84	71	72
	%	36.5	41.8	47.1	50.0	36.5	41.2	49.4	41.8	42.4
2を与えた人数 とその百分率	人数	16	10	25	11	6	11	8	18	26
	%	9.4	5.9	14.7	6.5	3.5	6.5	4.7	10.6	15.3
1を与えた人数 とその百分率	人数	1	0	1	2	3	2	6	1	2
	%	0.6	0.0	0.6	1.2	1.8	1.2	3.5	0.6	1.2
合計人数		170	170	170	170	170	170	170	170	170

中学校評定合計平均値

96

記入上の注意

- 1 中学校評定合計平均値に加えた者の評定とする。
- 2 段階別の割合（百分率）は、小数第1位まで（小数第2位を四捨五入）の数値を記入する。
- 3 中学校評定合計平均値は、整数（小数第1位を四捨五入）で数値を記入する。

学 習 成 績 分 布 表

令和 6 年 1 月 1 9 日

中学校名 成田市立遠山中学校
 校長名 丸 庸 仁



令和6年3月卒業見込み者の第3学年の評定

教 科		国	社	数	理	音	美	保	技	外
段階別の人数及びその割合		語	会	学	科	楽	術	健	術・家庭	国
		語	会	学	科	楽	術	体	庭	語
5 を与えた人数 とその百分率	人数	18	18	25	15	20	18	15	13	25
	%	15.0	15.0	20.8	12.5	16.7	15.0	12.5	10.8	20.8
4 を与えた人数 とその百分率	人数	35	22	27	30	23	45	56	37	30
	%	29.2	18.3	22.5	25.0	19.2	37.5	46.7	30.8	25.0
3 を与えた人数 とその百分率	人数	53	62	44	49	65	46	38	59	36
	%	44.2	51.7	36.7	40.8	54.2	38.3	31.7	49.2	30.0
2 を与えた人数 とその百分率	人数	8	7	15	15	3	2	4	5	19
	%	6.7	5.8	12.5	12.5	2.5	1.7	3.3	4.2	15.8
1 を与えた人数 とその百分率	人数	6	11	9	11	9	9	7	6	10
	%	5.0	9.2	7.5	9.2	7.5	7.5	5.8	5.0	8.3
合 計 人 数		120	120	120	120	120	120	120	120	120

中学校評定合計平均値

90

記入上の注意

- 1 中学校評定合計平均値に加えた者の評定とする。
- 2 段階別の割合（百分率）は、小数第1位まで（小数第2位を四捨五入）の数値を記入する。
- 3 中学校評定合計平均値は、整数（小数第1位を四捨五入）で数値を記入する。

学習成績分布表

令和6年1月15日

中学校名 成田市立久住中学校

校長名 麻生 辰浩



令和6年3月卒業見込み者の第3学年の評定

教科		国	社	数	理	音	美	保	技	外
段階別の人数 及びその割合		語	会	学	科	楽	術	健	術・ 家庭	国
		語	会	学	科	楽	術	体	語	語
5を与えた人数 とその百分率	人数	14	26	14	14	16	9	14	10	16
	%	20.0	37.1	20.0	20.0	22.9	12.9	20.0	14.3	22.9
4を与えた人数 とその百分率	人数	21	13	15	16	20	36	28	31	9
	%	30.0	18.6	21.4	22.9	28.6	51.4	40.0	44.3	12.9
3を与えた人数 とその百分率	人数	35	27	30	40	34	25	28	27	40
	%	50.0	38.6	42.9	57.1	48.6	35.7	40.0	38.6	57.1
2を与えた人数 とその百分率	人数	0	4	11	0	0	0	0	2	5
	%	0.0	5.7	15.7	0.0	0.0	0.0	0.0	2.9	7.1
1を与えた人数 とその百分率	人数	0	0	0	0	0	0	0	0	0
	%	0.0	0.0	0.0	0.0	0.0	0.0	0.0	0.0	0.0
合計人数		70	70	70	70	70	70	70	70	70

中学校評定合計平均値

95

記入上の注意

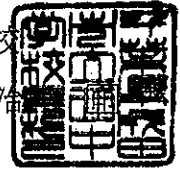
- 1 中学校評定合計平均値に加えた者の評定とする。
- 2 段階別の割合（百分率）は、小数第1位まで（小数第2位を四捨五入）の数値を記入する。
- 3 中学校評定合計平均値は、整数（小数第1位を四捨五入）で数値を記入する。

学 習 成 績 分 布 表

令和 6 年 1 月 30 日

中学校名 成田市立西中学校

校長名 藤 崎 修 治



令和6年3月卒業見込み者の第3学年の評定

教科		国	社	数	理	音	美	保	技	外
段階別の人数及びその割合		語	会	学	科	楽	術	健	術・家庭	国
		語	会	学	科	楽	術	体	庭	語
5を与えた人数 とその百分率	人数	44	78	32	52	39	53	43	34	43
	%	31.9	56.5	23.2	37.7	28.3	38.4	31.2	24.6	31.2
4を与えた人数 とその百分率	人数	22	20	25	25	31	48	33	45	26
	%	15.9	14.5	18.1	18.1	22.5	34.8	23.9	32.6	18.8
3を与えた人数 とその百分率	人数	62	32	69	56	62	31	57	52	61
	%	44.9	23.2	50.0	40.6	44.9	22.5	41.3	37.7	44.2
2を与えた人数 とその百分率	人数	8	7	9	5	1	6	0	7	7
	%	5.8	5.1	6.5	3.6	0.7	4.3	0.0	5.1	5.1
1を与えた人数 とその百分率	人数	2	1	3	0	5	0	5	0	1
	%	1.4	0.7	2.2	0.0	3.6	0.0	3.6	0.0	0.7
合 計 人 数		138	138	138	138	138	138	138	138	138

中学校評定合計平均値

100

記入上の注意

- 1 中学校評定合計平均値に加えた者の評定とする。
- 2 段階別の割合（百分率）は、小数第1位まで（小数第2位を四捨五入）の数値を記入する。
- 3 中学校評定合計平均値は、整数（小数第1位を四捨五入）で数値を記入する。

学習成績分布表

令和6年1月5日

中学校名 成田市立中台中学校

校長名 内田 淳



令和6年3月卒業見込み者の第3学年の評定

教科		国	社	数	理	音	美	保	技	外
段階別の人数 及びその割合		語	会	学	科	楽	術	健 体 育	術 ・ 家 庭	国 語
5を与えた人数 とその百分率	人数	22	19	36	19	35	20	11	11	22
	%	31.0	26.8	50.7	26.8	49.3	28.2	15.5	15.5	31.0
4を与えた人数 とその百分率	人数	17	19	19	11	21	39	12	26	16
	%	23.9	26.8	26.8	15.5	29.6	54.9	16.9	36.6	22.5
3を与えた人数 とその百分率	人数	31	29	12	34	15	12	48	34	25
	%	43.7	40.8	16.9	47.9	21.1	16.9	67.6	47.9	35.2
2を与えた人数 とその百分率	人数	1	4	4	7	0	0	0	0	8
	%	1.4	5.6	5.6	9.9	0.0	0.0	0.0	0.0	11.3
1を与えた人数 とその百分率	人数	0	0	0	0	0	0	0	0	0
	%	0.0	0.0	0.0	0.0	0.0	0.0	0.0	0.0	0.0
合計人数		71	71	71	71	71	71	71	71	71

中学校評定合計平均値

102

記入上の注意


- 1 中学校評定合計平均値に加えた者の評定とする。
- 2 段階別の割合（百分率）は、小数第1位まで（小数第2位を四捨五入）の数値を記入する。
- 3 中学校評定合計平均値は、整数（小数第1位を四捨五入）で数値を記入する。

学 習 成 績 分 布 表

令和 6 年 1 月 17 日

中学校名 成田市立吾妻中

校長名 山 田 孝



令和 6 年 3 月 卒業見込み者の第 3 学年の評定

教科 段階別の人数 及びその割合		国	社	数	理	音	美	保	技	外
		語	会	学	科	楽	術	健 体 育	術 ・ 家 庭	国 語
5 を与えた人数 とその百分率	人数	63	40	66	36	69	32	31	24	38
	%	38.7	24.5	40.5	22.1	42.3	19.6	19.0	14.7	23.3
4 を与えた人数 とその百分率	人数	45	42	24	52	69	54	33	50	20
	%	27.6	25.8	14.7	31.9	42.3	33.1	20.2	30.7	12.3
3 を与えた人数 とその百分率	人数	50	63	67	57	25	75	98	86	83
	%	30.7	38.7	41.1	35.0	15.3	46.0	60.1	52.8	50.9
2 を与えた人数 とその百分率	人数	5	18	6	18	0	2	1	3	22
	%	3.1	11.0	3.7	11.0	0.0	1.2	0.6	1.8	13.5
1 を与えた人数 とその百分率	人数	0	0	0	0	0	0	0	0	0
	%	0.0	0.0	0.0	0.0	0.0	0.0	0.0	0.0	0.0
合 計 人 数		163	163	163	163	163	163	163	163	163

中学校評定合計平均値

97

記入上の注意

- 1 中学校評定合計平均値に加えた者の評定とする。
- 2 段階別の割合（百分率）は、小数第 1 位まで（小数第 2 位を四捨五入）の数値を記入する。
- 3 中学校評定合計平均値は、整数（小数第 1 位を四捨五入）で数値を記入する。

学習成績分布表

令和6年1月5日

中学校名 成田市立玉造中学校

校長名 荒川 博



令和6年3月卒業見込み者の第3学年の評定

教科		国	社	数	理	音	美	保	技	外
段階別の人数 及びその割合		語	会	学	科	楽	術	健 体 育	術 ・ 家 庭	国 語
5を与えた人数 とその百分率	人数	28	30	37	19	34	23	30	13	23
	%	29.2	31.3	38.5	19.8	35.4	24.0	31.3	13.5	24.0
4を与えた人数 とその百分率	人数	20	16	15	33	38	47	37	50	19
	%	20.8	16.7	15.6	34.4	39.6	49.0	38.5	52.1	19.8
3を与えた人数 とその百分率	人数	34	45	30	24	20	22	25	26	31
	%	35.4	46.9	31.3	25.0	20.8	22.9	26.0	27.1	32.3
2を与えた人数 とその百分率	人数	13	3	8	17	2	3	4	4	20
	%	13.5	3.1	8.3	17.7	2.1	3.1	4.2	4.2	20.8
1を与えた人数 とその百分率	人数	1	2	6	3	2	1	0	3	3
	%	1.0	2.1	6.3	3.1	2.1	1.0	0.0	3.1	3.1
合計人数		96	96	96	96	96	96	96	96	96

中学校評定合計平均値

97

記入上の注意


- 1 中学校評定合計平均値に加えた者の評定とする。
- 2 段階別の割合（百分率）は、小数第1位まで（小数第2位を四捨五入）の数値を記入する。
- 3 中学校評定合計平均値は、整数（小数第1位を四捨五入）で数値を記入する。

学 習 成 績 分 布 表

令和 6 年 1 月 30 日

中学校名 成田市立公津の杜中学校

校長名 廣 田 一 利



令和6年3月卒業見込み者の第3学年の評定

教科 段階別の人数 及びその割合		国	社	数	理	音	美	保	技	外
		語	会	学	科	楽	術	健	術・	国
		語	会	学	科	楽	術	体	家	語
		育	庭							
5を与えた人数 とその百分率	人数	30	67	39	58	59	50	40	66	53
	%	16.7	37.2	21.7	32.2	32.8	27.8	22.2	36.7	29.4
4を与えた人数 とその百分率	人数	49	45	52	47	43	87	37	82	35
	%	27.2	25.0	28.9	26.1	23.9	48.3	20.6	45.6	19.4
3を与えた人数 とその百分率	人数	83	61	67	72	75	39	100	30	58
	%	46.1	33.9	37.2	40.0	41.7	21.7	55.6	16.7	32.2
2を与えた人数 とその百分率	人数	18	6	22	2	2	3	2	1	34
	%	10.0	3.3	12.2	1.1	1.1	1.7	1.1	0.6	18.9
1を与えた人数 とその百分率	人数	0	1	0	1	1	1	1	1	0
	%	0.0	0.6	0.0	0.6	0.6	0.6	0.6	0.6	0.0
合 計 人 数		180	180	180	180	180	180	180	180	180

中学校評定合計平均値

99

記入上の注意


- 1 中学校評定合計平均値に加えた者の評定とする。
- 2 段階別の割合（百分率）は、小数第1位まで（小数第2位を四捨五入）の数値を記入する。
- 3 中学校評定合計平均値は、整数（小数第1位を四捨五入）で数値を記入する。

学習成績分布表

令和6年 1月 5日

中学校名 成田市立大栄みらい学園

校長名 阿部 光雄



令和6年3月卒業見込み者の第3学年の評定

教科		国	社	数	理	音	美	保	技	外
段階別の人数 及びその割合		語	会	学	科	楽	術	健	術・家	国
		語	会	学	科	楽	術	育	庭	語
5を与えた人数 とその百分率	人数	7	16	20	12	22	15	17	7	9
	%	10.1	23.2	29.0	17.4	31.9	21.7	24.6	10.1	13.0
4を与えた人数 とその百分率	人数	13	24	22	18	25	28	20	16	12
	%	18.8	34.8	31.9	26.1	36.2	40.6	29.0	23.2	17.4
3を与えた人数 とその百分率	人数	36	24	20	29	22	26	31	43	45
	%	52.2	34.8	29.0	42.0	31.9	37.7	44.9	62.3	65.2
2を与えた人数 とその百分率	人数	12	5	7	10	0	0	1	3	3
	%	17.4	7.2	10.1	14.5	0.0	0.0	1.4	4.3	4.3
1を与えた人数 とその百分率	人数	1	0	0	0	0	0	0	0	0
	%	1.4	0.0	0.0	0.0	0.0	0.0	0.0	0.0	0.0
合計人数		69	69	69	69	69	69	69	69	69

中学校評定合計平均値

94

記入上の注意

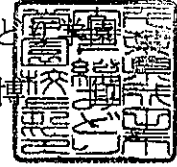
- 1 中学校評定合計平均値に加えた者の評定とする。
- 2 段階別の割合（百分率）は、小数第1位まで（小数第2位を四捨五入）の数値を記入する。
- 3 中学校評定合計平均値は、整数（小数第1位を四捨五入）で数値を記入する。

学 習 成 績 分 布 表

令和 6 年 2 月 6 日

中学校名 成田市立下総みど

校長名 大 徳 正 博



令和6年3月卒業見込み者の第3学年の評定

教 科		国	社	数	理	音	美	保	技	外
段階別の人数 及びその割合		語	会	学	科	楽	術	健	術・ 家	国
		語	会	学	科	楽	術	体	庭	語
5 を与えた人数 とその百分率	人数	7	10	10	5	12	9	10	2	9
	%	15.9	22.7	22.7	11.4	27.3	20.5	22.7	4.5	20.5
4 を与えた人数 とその百分率	人数	8	14	12	17	24	24	13	20	8
	%	18.2	31.8	27.3	38.6	54.5	54.5	29.5	45.5	18.2
3 を与えた人数 とその百分率	人数	28	13	17	15	8	9	21	20	22
	%	63.6	29.5	38.6	34.1	18.2	20.5	47.7	45.5	50.0
2 を与えた人数 とその百分率	人数	1	7	5	7	0	2	0	2	5
	%	2.3	15.9	11.4	15.9	0.0	4.5	0.0	4.5	11.4
1 を与えた人数 とその百分率	人数	0	0	0	0	0	0	0	0	0
	%	0.0	0.0	0.0	0.0	0.0	0.0	0.0	0.0	0.0
合 計 人 数		44	44	44	44	44	44	44	44	44

中学校評定合計平均値

95


記入上の注意

- 1 中学校評定合計平均値に加えた者の評定とする。
- 2 段階別の割合（百分率）は、小数第1位まで（小数第2位を四捨五入）の数値を記入する。
- 3 中学校評定合計平均値は、整数（小数第1位を四捨五入）で数値を記入する。

学習成績分布表

令和6年1月9日

中学校名 四街道市立四街道中学校
校長名 小川 大輔



印

令和6年3月卒業見込み者の第3学年の評定

教科		国	社	数	理	音	美	保	技	外
段階別の人数 及びその割合		語	会	学	科	楽	術	健 体 育	術 ・ 家 庭	国 語
5を与えた人数 とその百分率	人数	57	84	55	83	72	65	80	38	30
	%	26.6	39.3	25.7	38.8	33.6	30.4	37.4	17.8	14.0
4を与えた人数 とその百分率	人数	59	23	50	19	41	72	52	72	52
	%	27.6	10.7	23.4	8.9	19.2	33.6	24.3	33.6	24.3
3を与えた人数 とその百分率	人数	91	78	80	91	98	74	77	102	111
	%	42.5	36.4	37.4	42.5	45.8	34.6	36.0	47.7	51.9
2を与えた人数 とその百分率	人数	6	28	28	21	3	3	5	2	21
	%	2.8	13.1	13.1	9.8	1.4	1.4	2.3	0.9	9.8
1を与えた人数 とその百分率	人数	1	1	1	0	0	0	0	0	0
	%	0.5	0.5	0.5	0.0	0.0	0.0	0.0	0.0	0.0
合計人数		214	214	214	214	214	214	214	214	214

中学校評定合計平均値

98

記入上の注意

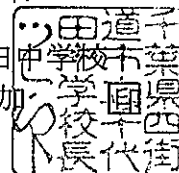
- 1 中学校評定合計平均値に加えた者の評定とする。
- 2 段階別の割合（百分率）は、小数第1位まで（小数第2位を四捨五入）の数値を記入する。
- 3 中学校評定合計平均値は、整数（小数第1位を四捨五入）で数値を記入する。

学 習 成 績 分 布 表

令和6年 1 月 5 日

中学校名 四街道市立千代田中学校

校長名 上 田 美 加



令和6年3月卒業見込み者の第3学年の評定

教 科		国	社	数	理	音	美	保	技	外
		語	会	学	科	楽	術	健	術・	国
段階別の人数及びその割合		語	会	学	科	楽	術	育	家	語
5を与えた人数	人数	22	31	38	18	40	35	31	12	15
とその百分率	%	17.6	24.8	30.4	14.4	32.0	28.0	24.8	9.6	12.0
4を与えた人数	人数	31	45	12	48	38	25	38	36	33
とその百分率	%	24.8	36.0	9.6	38.4	30.4	20.0	30.4	28.8	26.4
3を与えた人数	人数	57	30	50	49	42	65	55	66	53
とその百分率	%	45.6	24.0	40.0	39.2	33.6	52.0	44.0	52.8	42.4
2を与えた人数	人数	13	18	23	7	4	0	0	11	23
とその百分率	%	10.4	14.4	18.4	5.6	3.2	0.0	0.0	8.8	18.4
1を与えた人数	人数	2	1	2	3	1	0	1	0	1
とその百分率	%	1.6	0.8	1.6	2.4	0.8	0.0	0.8	0.0	0.8
合 計 人 数		125	125	125	125	125	125	125	125	125

中学校評定合計平均値

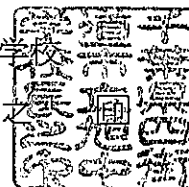
92

学 習 成 績 分 布 表

令和 6 年 1 月 1 6 日

中学校名 四街道市立旭中学校

校長名 横 田 弘



令和 6 年 3 月 卒業見込み者の第 3 学年の評定

教科 段階別の人数 及びその割合		国	社	数	理	音	美	保	技	外	
		語	会	学	科	楽	術	健	術・	国	
		語	会	学	科	楽	術	体	家	語	
5 を与えた人数 とその百分率		人数	54	33	28	23	47	28	29	36	20
		%	41.9	25.6	21.7	17.8	36.4	21.7	22.5	27.9	15.5
4 を与えた人数 とその百分率		人数	15	17	22	18	43	44	28	19	19
		%	11.6	13.2	17.1	14.0	33.3	34.1	21.7	14.7	14.7
3 を与えた人数 とその百分率		人数	46	62	42	66	29	46	58	60	58
		%	35.7	48.1	32.6	51.2	22.5	35.7	45.0	46.5	45.0
2 を与えた人数 とその百分率		人数	10	11	31	19	4	4	7	10	22
		%	7.8	8.5	24.0	14.7	3.1	3.1	5.4	7.8	17.1
1 を与えた人数 とその百分率		人数	4	6	6	3	6	7	7	4	10
		%	3.1	4.7	4.7	2.3	4.7	5.4	5.4	3.1	7.8
合 計 人 数			129	129	129	129	129	129	129	129	129

中学校評定合計平均値

92

記入上の注意

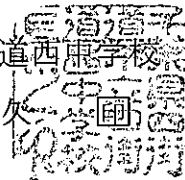
- 1 中学校評定合計平均値に加えた者の評定とする。
- 2 段階別の割合（百分率）は、小数第 1 位まで（小数第 2 位を四捨五入）の数値を記入する。
- 3 中学校評定合計平均値は、整数（小数第 1 位を四捨五入）で数値を記入する。

学 習 成 績 分 布 表

令和 6 年 1 月 1 7 日

中学校名 四街道市立四街道西康学校

校長名 松 原 充 久



令和 6 年 3 月 卒業見込み者の第 3 学年の評定

教 科		国	社	数	理	音	美	保	技	外
段階別の人数 及びその割合		語	会	学	科	楽	術	健	術・家	国
		語	会	学	科	楽	術	体	庭	語
5 を与えた人数 とその百分率	人数	31	47	52	49	27	48	44	36	26
	%	19.6	29.7	32.9	31.0	17.1	30.4	27.8	22.8	16.5
4 を与えた人数 とその百分率	人数	33	23	27	31	45	34	50	53	34
	%	20.9	14.6	17.1	19.6	28.5	21.5	31.6	33.5	21.5
3 を与えた人数 とその百分率	人数	83	56	49	65	79	67	59	60	61
	%	52.5	35.4	31.0	41.1	50.0	42.4	37.3	38.0	38.6
2 を与えた人数 とその百分率	人数	9	30	27	12	7	6	2	9	32
	%	5.7	19.0	17.1	7.6	4.4	3.8	1.3	5.7	20.3
1 を与えた人数 とその百分率	人数	2	2	3	1	0	3	3	0	5
	%	1.3	1.3	1.9	0.6	0.0	1.9	1.9	0.0	3.2
合 計 人 数		158	158	158	158	158	158	158	158	158

中学校評定合計平均値

95

記入上の注意

- 1 中学校評定合計平均値に加えた者の評定とする。
- 2 段階別の割合（百分率）は、小数第 1 位まで（小数第 2 位を四捨五入）の数値を記入する。
- 3 中学校評定合計平均値は、整数（小数第 1 位を四捨五入）で数値を記入する。

学習成績分布表

令和6年1月9日

中学校名 四街道市立四街道北中学校

校長名 中嶋 宣雅



令和6年3月卒業見込み者の第3学年の評定

教科		国	社	数	理	音	美	保	技	外
段階別の人数 及びその割合		語	会	学	科	楽	術	健 体 育	術 ・ 家 庭	国 語
5を与えた人数 とその百分率	人数	30	55	41	36	21	45	60	36	42
	%	19.7	36.2	27.0	23.7	13.8	29.6	39.5	23.7	27.6
4を与えた人数 とその百分率	人数	30	26	24	39	51	63	37	56	28
	%	19.7	17.1	15.8	25.7	33.6	41.4	24.3	36.8	18.4
3を与えた人数 とその百分率	人数	74	47	59	56	68	31	46	49	66
	%	48.7	30.9	38.8	36.8	44.7	20.4	30.3	32.2	43.4
2を与えた人数 とその百分率	人数	9	14	18	11	4	5	1	5	10
	%	5.9	9.2	11.8	7.2	2.6	3.3	0.7	3.3	6.6
1を与えた人数 とその百分率	人数	9	10	10	10	8	8	8	6	6
	%	5.9	6.6	6.6	6.6	5.3	5.3	5.3	3.9	3.9
合計人数		152	152	152	152	152	152	152	152	152

中学校評定合計平均値

94

記入上の注意


- 1 中学校評定合計平均値に加えた者の評定とする。
- 2 段階別の割合（百分率）は、小数第1位まで（小数第2位を四捨五入）の数値を記入する。
- 3 中学校評定合計平均値は、整数（小数第1位を四捨五入）で数値を記入する。

学習成績分布表

令和6年1月25日

中学校名 八街市立八街中学校

校長名 鈴木 浩明



令和6年3月卒業見込み者の第3学年の評定

教科		国	社	数	理	音	美	保	技	外
段階別の人数及びその割合		語	会	学	科	楽	術	健	術・家庭	国
		語	会	学	科	楽	術	育	庭	語
5を与えた人数とその百分率	人数	40	44	33	44	45	45	47	26	28
	%	19.6	21.6	16.2	21.6	22.1	22.1	23.0	12.7	13.7
4を与えた人数とその百分率	人数	41	53	40	50	53	94	58	27	27
	%	20.1	26.0	19.6	24.5	26.0	46.1	28.4	13.2	13.2
3を与えた人数とその百分率	人数	90	58	75	69	75	41	75	118	68
	%	44.1	28.4	36.8	33.8	36.8	20.1	36.8	57.8	33.3
2を与えた人数とその百分率	人数	12	28	38	22	15	6	10	15	60
	%	5.9	13.7	18.6	10.8	7.4	2.9	4.9	7.4	29.4
1を与えた人数とその百分率	人数	21	21	18	19	16	18	14	18	21
	%	10.3	10.3	8.8	9.3	7.8	8.8	6.9	8.8	10.3
合計人数		204	204	204	204	204	204	204	204	204

中学校評定合計平均値

88

記入上の注意

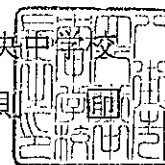
- 1 中学校評定合計平均値に加えた者の評定とする。
- 2 段階別の割合（百分率）は、小数第1位まで（小数第2位を四捨五入）の数値を記入する。
- 3 中学校評定合計平均値は、整数（小数第1位を四捨五入）で数値を記入する。

学 習 成 績 分 布 表

令和 6 年 1 月 9 日

中学校名 八街市立八街中央中学校

校長名 鶴 田 和 則



令和6年3月卒業見込み者の第3学年の評定

教 科		国	社	数	理	音	美	保	技	外
段階別の人数 及びその割合		語	会	学	科	楽	術	健	術・ 家	国
		語	会	学	科	楽	術	体	庭	語
5 を与えた人数 とその百分率	人数	28	57	27	31	43	28	29	22	33
	%	18.8	38.3	18.1	20.8	28.9	18.8	19.5	14.8	22.1
4 を与えた人数 とその百分率	人数	33	27	38	22	36	48	44	56	29
	%	22.1	18.1	25.5	14.8	24.2	32.2	29.5	37.6	19.5
3 を与えた人数 とその百分率	人数	67	46	50	62	58	55	65	58	60
	%	45.0	30.9	33.6	41.6	38.9	36.9	43.6	38.9	40.3
2 を与えた人数 とその百分率	人数	13	11	26	26	4	8	2	5	19
	%	8.7	7.4	17.4	17.4	2.7	5.4	1.3	3.4	12.8
1 を与えた人数 とその百分率	人数	8	8	8	8	8	10	9	8	8
	%	5.4	5.4	5.4	5.4	5.4	6.7	6.0	5.4	5.4
合 計 人 数		149	149	149	149	149	149	149	149	149

中学校評定合計平均値

92

記入上の注意

- 1 中学校評定合計平均値に加えた者の評定とする。
- 2 段階別の割合（百分率）は、小数第1位まで（小数第2位を四捨五入）の数値を記入する。
- 3 中学校評定合計平均値は、整数（小数第1位を四捨五入）で数値を記入する。


学習成績分布表

令和6年1月30日

中学校名 八街市立八街南中学校

校長名

湯浅 誠



令和6年3月卒業見込み者の第3学年の評定

教科		国	社	数	理	音	美	保	技	外
段階別の人数 及びその割合		語	会	学	科	楽	術	健 体 育	術・ 家 庭	国 語
5を与えた人数 とその百分率	人数	11	13	18	16	12	19	12	22	15
	%	12.5	14.8	20.5	18.2	13.6	21.6	13.6	25.0	17.0
4を与えた人数 とその百分率	人数	15	20	18	8	23	27	15	32	15
	%	17.0	22.7	20.5	9.1	26.1	30.7	17.0	36.4	17.0
3を与えた人数 とその百分率	人数	44	40	24	24	40	35	49	25	41
	%	50.0	45.5	27.3	27.3	45.5	39.8	55.7	28.4	46.6
2を与えた人数 とその百分率	人数	14	8	21	35	6	1	5	3	11
	%	15.9	9.1	23.9	39.8	6.8	1.1	5.7	3.4	12.5
1を与えた人数 とその百分率	人数	4	7	7	5	7	6	7	6	6
	%	4.5	8.0	8.0	5.7	8.0	6.8	8.0	6.8	6.8
合計人数		88	88	88	88	88	88	88	88	88

中学校評定合計平均値

87

記入上の注意


- 1 中学校評定合計平均値に加えた者の評定とする。
- 2 段階別の割合（百分率）は、小数第1位まで（小数第2位を四捨五入）の数値を記入する。
- 3 中学校評定合計平均値は、整数（小数第1位を四捨五入）で数値を記入する。

学習成績分布表

令和6年1月25日

中学校名 八街市立八街北中学校

校長名 本間 照美



令和6年3月卒業見込み者の第3学年の評定

教科		国	社	数	理	音	美	保	技	外
段階別の人数 及びその割合		語	会	学	科	楽	術	健	術・ 家庭	国
		語	会	学	科	楽	術	育	家庭	語
5を与えた人数 とその百分率	人数	11	16	14	12	18	7	13	10	15
	%	17.7	25.8	22.6	19.4	29.0	11.3	21.0	16.1	24.2
4を与えた人数 とその百分率	人数	12	8	10	5	7	12	21	24	9
	%	19.4	12.9	16.1	8.1	11.3	19.4	33.9	38.7	14.5
3を与えた人数 とその百分率	人数	24	29	23	28	34	37	26	27	24
	%	38.7	46.8	37.1	45.2	54.8	59.7	41.9	43.5	38.7
2を与えた人数 とその百分率	人数	14	9	15	16	2	6	1	1	13
	%	22.6	14.5	24.2	25.8	3.2	9.7	1.6	1.6	21.0
1を与えた人数 とその百分率	人数	1	0	0	1	1	0	1	0	1
	%	1.6	0.0	0.0	1.6	1.6	0.0	1.6	0.0	1.6
合計人数		62	62	62	62	62	62	62	62	62

中学校評定合計平均値

90

記入上の注意

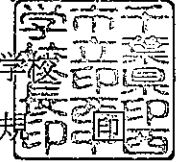
- 1 中学校評定合計平均値に加えた者の評定とする。
- 2 段階別の割合（百分率）は、小数第1位まで（小数第2位を四捨五入）の数値を記入する。
- 3 中学校評定合計平均値は、整数（小数第1位を四捨五入）で数値を記入する。

学 習 成 績 分 布 表

令和 6 年 1 月 5 日

中学校名 印西市立印西中学校

校長名 渡 邊 義 規



令和 6 年 3 月 卒業見込み者の第 3 学年の評定

段階別の人数 及びその割合	教科	国	社	数	理	音	美	保	技	外
		語	会	学	科	楽	術	健 体 育	術・ 家 庭	国 語
5 を与えた人数 とその百分率	人数	21	16	16	20	30	11	26	23	21
	%	25.3	19.3	19.3	24.1	36.1	13.3	31.3	27.7	25.3
4 を与えた人数 とその百分率	人数	11	25	7	18	37	35	30	24	12
	%	13.3	30.1	8.4	21.7	44.6	42.2	36.1	28.9	14.5
3 を与えた人数 とその百分率	人数	44	35	38	40	11	32	21	31	44
	%	53.0	42.2	45.8	48.2	13.3	38.6	25.3	37.3	53.0
2 を与えた人数 とその百分率	人数	3	3	19	1	1	1	2	1	2
	%	3.6	3.6	22.9	1.2	1.2	1.2	2.4	1.2	2.4
1 を与えた人数 とその百分率	人数	4	4	3	4	4	4	4	4	4
	%	4.8	4.8	3.6	4.8	4.8	4.8	4.8	4.8	4.8
合 計 人 数		83	83	83	83	83	83	83	83	83

中学校評定合計平均値

93

記入上の注意


- 1 中学校評定合計平均値に加えた者の評定とする。
- 2 段階別の割合（百分率）は、小数第 1 位まで（小数第 2 位を四捨五入）の数値を記入する。
- 3 中学校評定合計平均値は、整数（小数第 1 位を四捨五入）で数値を記入する。

学習成績分布表

令和6年1月9日

中学校名 印西市立船穂中学校

校長名 坂野 峰子



印

令和6年3月卒業見込み者の第3学年の評定

教科		国	社	数	理	音	美	保	技	外
段階別の人数 及びその割合		語	会	学	科	楽	術	健 体 育	術・ 家 庭	国 語
5を与えた人数 とその百分率	人数	13	13	13	9	24	9	17	17	6
	%	23.6	23.6	23.6	16.4	43.6	16.4	30.9	30.9	10.9
4を与えた人数 とその百分率	人数	11	12	11	11	8	16	15	12	15
	%	20.0	21.8	20.0	20.0	14.5	29.1	27.3	21.8	27.3
3を与えた人数 とその百分率	人数	15	18	12	21	11	21	13	19	18
	%	27.3	32.7	21.8	38.2	20.0	38.2	23.6	34.5	32.7
2を与えた人数 とその百分率	人数	12	8	16	10	5	1	5	3	8
	%	21.8	14.5	29.1	18.2	9.1	1.8	9.1	5.5	14.5
1を与えた人数 とその百分率	人数	4	4	3	4	7	8	5	4	8
	%	7.3	7.3	5.5	7.3	12.7	14.5	9.1	7.3	14.5
合計人数		55	55	55	55	55	55	55	55	55

中学校評定合計平均値

90

記入上の注意

- 1 中学校評定合計平均値に加えた者の評定とする。
- 2 段階別の割合（百分率）は、小数第1位まで（小数第2位を四捨五入）の数値を記入する。
- 3 中学校評定合計平均値は、整数（小数第1位を四捨五入）で数値を記入する。

学 習 成 績 分 布 表

令和 6 年 1 月 29 日

中学校名 印西市立木刈中学校

校長名 三 浦 明 久



令和 6 年 3 月 卒業見込み者の第 3 学年の評定

段階別の人数 及びその割合	教科	国	社	数	理	音	美	保	技	外
		語	会	学	科	楽	術	健 体 育	術 ・ 家 庭	国 語
5 を与えた人数 とその百分率	人数	37	82	78	103	79	87	59	77	28
	%	14.1	31.2	29.7	39.2	30.0	33.1	22.4	29.3	10.6
4 を与えた人数 とその百分率	人数	77	75	67	51	55	90	79	63	64
	%	29.3	28.5	25.5	19.4	20.9	34.2	30.0	24.0	24.3
3 を与えた人数 とその百分率	人数	120	74	68	71	112	70	105	108	107
	%	45.6	28.1	25.9	27.0	42.6	26.6	39.9	41.1	40.7
2 を与えた人数 とその百分率	人数	16	18	39	27	5	5	8	4	50
	%	6.1	6.8	14.8	10.3	1.9	1.9	3.0	1.5	19.0
1 を与えた人数 とその百分率	人数	13	14	11	11	12	11	12	11	14
	%	4.9	5.3	4.2	4.2	4.6	4.2	4.6	4.2	5.3
合 計 人 数		263	263	263	263	263	263	263	263	263

中学校評定合計平均値

95

記入上の注意

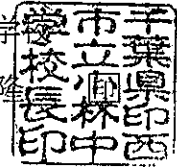
- 1 中学校評定合計平均値に加えた者の評定とする。
- 2 段階別の割合（百分率）は、小数第 1 位まで（小数第 2 位を四捨五入）の数値を記入する。
- 3 中学校評定合計平均値は、整数（小数第 1 位を四捨五入）で数値を記入する。

学 習 成 績 分 布 表

令和 6 年 1 月 1 8 日

中学校名 印西市立小林中学校

校長名 佐藤 和 隆



令和 6 年 3 月 卒業見込み者の第 3 学年の評定

教科 段階別の人数 及びその割合		国	社	数	理	音	美	保	技	外
		語	会	学	科	楽	術	健	術・家	国
5 を与えた人数 とその百分率	人数	7	10	10	12	12	13	14	21	11
	%	14.6	20.8	20.8	25.0	25.0	27.1	29.2	43.8	22.9
4 を与えた人数 とその百分率	人数	8	15	6	5	22	14	12	12	9
	%	16.7	31.3	12.5	10.4	45.8	29.2	25.0	25.0	18.8
3 を与えた人数 とその百分率	人数	28	20	29	27	12	18	19	12	22
	%	58.3	41.7	60.4	56.3	25.0	37.5	39.6	25.0	45.8
2 を与えた人数 とその百分率	人数	3	1	1	2	1	1	1	2	4
	%	6.3	2.1	2.1	4.2	2.1	2.1	2.1	4.2	8.3
1 を与えた人数 とその百分率	人数	2	2	2	2	1	2	2	1	2
	%	4.2	4.2	4.2	4.2	2.1	4.2	4.2	2.1	4.2
合 計 人 数		48	48	48	48	48	48	48	48	48

中学校評定合計平均値

95

記入上の注意

- 1 中学校評定合計平均値に加えた者の評定とする。
- 2 段階別の割合（百分率）は、小数第 1 位まで（小数第 2 位を四捨五入）の数値を記入する。
- 3 中学校評定合計平均値は、整数（小数第 1 位を四捨五入）で数値を記入する。

学習成績分布表

令和6年3月17日

中学校名 印西市立原山中学校

校長名 泉水 真由美



令和6年3月卒業見込み者の第3学年の評定

教科		国	社	数	理	音	美	保	技	外
段階別の人数 及びその割合		語	会	学	科	楽	術	健 体 育	術 ・ 家 庭	国 語
5を与えた人数 とその百分率	人数	21	24	25	23	18	27	13	19	21
	%	23.3	26.7	27.8	25.6	20.0	30.0	14.4	21.1	23.3
4を与えた人数 とその百分率	人数	16	22	14	23	32	26	22	26	15
	%	17.8	24.4	15.6	25.6	35.6	28.9	24.4	28.9	16.7
3を与えた人数 とその百分率	人数	42	30	34	34	30	25	42	34	39
	%	46.7	33.3	37.8	37.8	33.3	27.8	46.7	37.8	43.3
2を与えた人数 とその百分率	人数	2	6	10	3	1	4	3	3	6
	%	2.2	6.7	11.1	3.3	1.1	4.4	3.3	3.3	6.7
1を与えた人数 とその百分率	人数	9	8	7	7	9	8	10	8	9
	%	10.0	8.9	7.8	7.8	10.0	8.9	11.1	8.9	10.0
合計人数		90	90	90	90	90	90	90	90	90

中学校評定合計平均値

93

記入上の注意

- 1 中学校評定合計平均値に加えた者の評定とする。
- 2 段階別の割合（百分率）は、小数第1位まで（小数第2位を四捨五入）の数値を記入する。
- 3 中学校評定合計平均値は、整数（小数第1位を四捨五入）で数値を記入する。

学 習 成 績 分 布 表

令和 6 年 1 月 31 日

中学校名 印西市立西の原中学校

校長名 白 井 昌 尊



令和 6 年 3 月卒業見込み者の第 3 学年の評定

教科 段階別の人数 及びその割合		国	社	数	理	音	美	保	技	外
		語	会	学	科	楽	術	健	術・家	国
5 を与えた人数 とその百分率	人数	34	47	56	67	25	33	54	32	67
	%	16.4	22.7	27.1	32.4	12.1	15.9	26.1	15.5	32.4
4 を与えた人数 とその百分率	人数	48	27	45	40	84	60	36	31	53
	%	23.2	13.0	21.7	19.3	40.6	29.0	17.4	15.0	25.6
3 を与えた人数 とその百分率	人数	98	107	74	78	81	80	99	107	56
	%	47.3	51.7	35.7	37.7	39.1	38.6	47.8	51.7	27.1
2 を与えた人数 とその百分率	人数	16	15	19	14	3	22	6	23	23
	%	7.7	7.2	9.2	6.8	1.4	10.6	2.9	11.1	11.1
1 を与えた人数 とその百分率	人数	11	11	13	8	14	12	12	14	8
	%	5.3	5.3	6.3	3.9	6.8	5.8	5.8	6.8	3.9
合 計 人 数		207	207	207	207	207	207	207	207	207

中学校評定合計平均値

91

記入上の注意

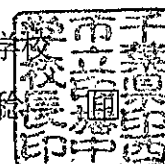
- 1 中学校評定合計平均値に加えた者の評定とする。
- 2 段階別の割合（百分率）は、小数第 1 位まで（小数第 2 位を四捨五入）の数値を記入する。
- 3 中学校評定合計平均値は、整数（小数第 1 位を四捨五入）で数値を記入する。

学 習 成 績 分 布 表

令和 6 年 1 月 2 9 日

中学校名 印西市立印旛中学校

校長名 磯 昌 穂



令和 6 年 3 月 卒業見込み者の第 3 学年の評定

教 科		国	社	数	理	音	美	保	技	外
段階別の人数 及びその割合		語	会	学	科	楽	術	健 体 育	術・家 庭	国 語
5 を与えた人数 とその百分率	人数	33	28	39	26	39	25	36	17	36
	%	29.7	25.2	35.1	23.4	35.1	22.5	32.4	15.3	32.4
4 を与えた人数 とその百分率	人数	13	22	11	27	27	39	35	23	18
	%	11.7	19.8	9.9	24.3	24.3	35.1	31.5	20.7	16.2
3 を与えた人数 とその百分率	人数	52	46	39	35	30	33	24	54	31
	%	46.8	41.4	35.1	31.5	27.0	29.7	21.6	48.6	27.9
2 を与えた人数 とその百分率	人数	3	10	11	12	3	7	5	3	13
	%	2.7	9.0	9.9	10.8	2.7	6.3	4.5	2.7	11.7
1 を与えた人数 とその百分率	人数	10	5	11	11	12	7	11	14	13
	%	9.0	4.5	9.9	9.9	10.8	6.3	9.9	12.6	11.7
合 計 人 数		111	111	111	111	111	111	111	111	111

中学校評定合計平均値

94

記入上の注意

- 1 中学校評定合計平均値に加えた者の評定とする。
- 2 段階別の割合（百分率）は、小数第 1 位まで（小数第 2 位を四捨五入）の数値を記入する。
- 3 中学校評定合計平均値は、整数（小数第 1 位を四捨五入）で数値を記入する。

学 習 成 績 分 布 表

令和 6 年 1 月 11 日

中学校名 印西市立本埜中学
 校長名 横尾 浩 由



令和 6 年 3 月 卒業見込み者の第 3 学年の評定

教科		国	社	数	理	音	美	保	技	外
段階別の人数 及びその割合		語	会	学	科	楽	術	健 体 育	術・ 家 庭	国 語
5 を与えた人数 とその百分率	人数	3	3	2	2	2	3	4	1	2
	%	25.0	25.0	16.7	16.7	16.7	25.0	33.3	8.3	16.7
4 を与えた人数 とその百分率	人数	2	2	1	2	2	2	0	4	1
	%	16.7	16.7	8.3	16.7	16.7	16.7	0.0	33.3	8.3
3 を与えた人数 とその百分率	人数	3	3	3	3	6	5	5	5	3
	%	25.0	25.0	25.0	25.0	50.0	41.7	41.7	41.7	25.0
2 を与えた人数 とその百分率	人数	1	1	2	2	0	0	1	0	2
	%	8.3	8.3	16.7	16.7	0.0	0.0	8.3	0.0	16.7
1 を与えた人数 とその百分率	人数	3	3	4	3	2	2	2	2	4
	%	25.0	25.0	33.3	25.0	16.7	16.7	16.7	16.7	33.3
合 計 人 数		12	12	12	12	12	12	12	12	12

中学校評定合計平均値

79

記入上の注意


- 1 中学校評定合計平均値に加えた者の評定とする。
- 2 段階別の割合（百分率）は、小数第 1 位まで（小数第 2 位を四捨五入）の数値を記入する。
- 3 中学校評定合計平均値は、整数（小数第 1 位を四捨五入）で数値を記入する。

学 習 成 績 分 布 表

令和 6 年 1 月 2 6 日

中学校名 印西市立滝野中学校

校長名 渡 邊 信



令和 6 年 3 月 卒業見込み者の第 3 学年の評定

教科		国	社	数	理	音	美	保	技	外
段階別の人数 及びその割合		語	会	学	科	楽	術	健 体 育	術・ 家 庭	国 語
5 を与えた人数 とその百分率	人数	33	18	17	32	39	32	54	50	25
	%	27.5	15.0	14.2	26.7	32.5	26.7	45.0	41.7	20.8
4 を与えた人数 とその百分率	人数	30	27	25	34	35	33	31	47	30
	%	25.0	22.5	20.8	28.3	29.2	27.5	25.8	39.2	25.0
3 を与えた人数 とその百分率	人数	45	64	57	40	39	49	25	15	50
	%	37.5	53.3	47.5	33.3	32.5	40.8	20.8	12.5	41.7
2 を与えた人数 とその百分率	人数	7	6	16	8	3	3	6	3	10
	%	5.8	5.0	13.3	6.7	2.5	2.5	5.0	2.5	8.3
1 を与えた人数 とその百分率	人数	5	5	5	6	4	3	4	5	5
	%	4.2	4.2	4.2	5.0	3.3	2.5	3.3	4.2	4.2
合 計 人 数		120	120	120	120	120	120	120	120	120

中学校評定合計平均値

95

記入上の注意

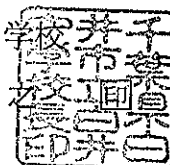
- 1 中学校評定合計平均値に加えた者の評定とする。
- 2 段階別の割合（百分率）は、小数第 1 位まで（小数第 2 位を四捨五入）の数値を記入する。
- 3 中学校評定合計平均値は、整数（小数第 1 位を四捨五入）で数値を記入する。

学 習 成 績 分 布 表

令和 6 年 1 月 16 日

中学校名 白井市立白井中学校

校長名 土 屋 博



令和 6 年 3 月卒業見込み者の第 3 学年の評定

教 科		国	社	数	理	音	美	保	技	外
段階別の人数 及びその割合		語	会	学	科	楽	術	健 体 育	術・家 庭	国 語
5 を与えた人数 とその百分率	人数	10	9	11	8	21	19	12	12	10
	%	16.9	15.3	18.6	13.6	35.6	32.2	20.3	20.3	16.9
4 を与えた人数 とその百分率	人数	7	12	8	20	17	23	15	9	7
	%	11.9	20.3	13.6	33.9	28.8	39.0	25.4	15.3	11.9
3 を与えた人数 とその百分率	人数	30	22	22	16	10	8	20	27	22
	%	50.8	37.3	37.3	27.1	16.9	13.6	33.9	45.8	37.3
2 を与えた人数 とその百分率	人数	5	6	7	5	2	1	3	6	10
	%	8.5	10.2	11.9	8.5	3.4	1.7	5.1	10.2	16.9
1 を与えた人数 とその百分率	人数	7	10	11	10	9	8	9	5	10
	%	11.9	16.9	18.6	16.9	15.3	13.6	15.3	8.5	16.9
合 計 人 数		59	59	59	59	59	59	59	59	59

中学校評定合計平均値

90

記入上の注意

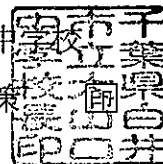
- 1 中学校評定合計平均値に加えた者の評定とする。
- 2 段階別の割合（百分率）は、小数第 1 位まで（小数第 2 位を四捨五入）の数値を記入する。
- 3 中学校評定合計平均値は、整数（小数第 1 位を四捨五入）で数値を記入する。

学 習 成 績 分 布 表

令和 6 年 1 月 11 日

中学校名 白井市立大山口中

校長名 榊 原 正 策



令和 6 年 3 月 卒業見込み者の第 3 学年の評定

教科 段階別の人数 及びその割合		国	社	数	理	音	美	保	技	外
		語	会	学	科	楽	術	健	術・	国
5 を与えた人数 とその百分率	人数	85	71	53	78	93	90	50	21	70
	%	40.3	33.6	25.1	37.0	44.1	42.7	23.7	10.0	33.2
4 を与えた人数 とその百分率	人数	44	50	59	59	86	69	58	98	34
	%	20.9	23.7	28.0	28.0	40.8	32.7	27.5	46.4	16.1
3 を与えた人数 とその百分率	人数	68	61	73	57	27	46	94	79	94
	%	32.2	28.9	34.6	27.0	12.8	21.8	44.5	37.4	44.5
2 を与えた人数 とその百分率	人数	13	27	22	15	1	5	5	8	11
	%	6.2	12.8	10.4	7.1	0.5	2.4	2.4	3.8	5.2
1 を与えた人数 とその百分率	人数	1	2	4	2	4	1	4	5	2
	%	0.5	0.9	1.9	0.9	1.9	0.5	1.9	2.4	0.9
合 計 人 数		211	211	211	211	211	211	211	211	211

中学校評定合計平均値

98

記入上の注意

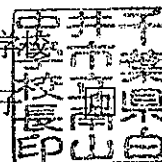
- 1 中学校評定合計平均値に加えた者の評定とする。
- 2 段階別の割合（百分率）は、小数第 1 位まで（小数第 2 位を四捨五入）の数値を記入する。
- 3 中学校評定合計平均値は、整数（小数第 1 位を四捨五入）で数値を記入する。

学 習 成 績 分 布 表

令和 6 年 1 月 1 7 日

中学校名 白井市立南山中学校

校長名 廣 田 桂 子



令和 6 年 3 月 卒業見込み者の第 3 学年の評定

段階別の人数 及びその割合	教科	国	社	数	理	音	美	保	技	外
		語	会	学	科	楽	術	健	術・	国
5 を与えた人数 とその百分率	人数	25	71	52	54	26	33	37	49	47
	%	15.6	44.4	32.5	33.8	16.3	20.6	23.1	30.6	29.4
4 を与えた人数 とその百分率	人数	36	34	34	24	33	35	61	39	30
	%	22.5	21.3	21.3	15.0	20.6	21.9	38.1	24.4	18.8
3 を与えた人数 とその百分率	人数	92	36	52	76	92	88	60	71	61
	%	57.5	22.5	32.5	47.5	57.5	55.0	37.5	44.4	38.1
2 を与えた人数 とその百分率	人数	7	19	21	6	8	3	1	1	22
	%	4.4	11.9	13.1	3.8	5.0	1.9	0.6	0.6	13.8
1 を与えた人数 とその百分率	人数	0	0	1	0	1	1	1	0	0
	%	0.0	0.0	0.6	0.0	0.6	0.6	0.6	0.0	0.0
合 計 人 数		160	160	160	160	160	160	160	160	160

中学校評定合計平均値

96

記入上の注意

- 1 中学校評定合計平均値に加えた者の評定とする。
- 2 段階別の割合（百分率）は、小数第 1 位まで（小数第 2 位を四捨五入）の数値を記入する。
- 3 中学校評定合計平均値は、整数（小数第 1 位を四捨五入）で数値を記入する。

学習成績分布表

令和 6 年 1 月 9 日

中学校名

白井市立七次台中学校

校長名

小野 義勝



令和 6 年 3 月卒業見込み者の第 3 学年の評定

教科		国語	社会	数学	理科	音楽	美術	保健体育	技術・家庭	外国語
段階別の人数 及びその割合	人数	32	74	25	29	58	26	34	62	32
	%	18.2	42.0	14.2	16.5	33.0	14.8	19.3	35.2	18.2
5 を与えた人数 とその百分率	人数	36	29	30	30	67	39	39	44	23
	%	20.5	16.5	17.0	17.0	38.1	22.2	22.2	25.0	13.1
4 を与えた人数 とその百分率	人数	83	54	74	82	38	98	88	54	72
	%	47.2	30.7	42.0	46.6	21.6	55.7	50.0	30.7	40.9
3 を与えた人数 とその百分率	人数	16	9	36	24	2	3	4	7	38
	%	9.1	5.1	20.5	13.6	1.1	1.7	2.3	4.0	21.6
2 を与えた人数 とその百分率	人数	9	10	11	11	11	10	11	9	11
	%	5.1	5.7	6.3	6.3	6.3	5.7	6.3	5.1	6.3
合計人数		176	176	176	176	176	176	176	176	176

中学校評定合計平均値

92

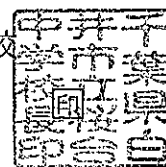
記入上の注意

- 1 中学校評定合計平均値に加えた者の評定とする。
- 2 段階別の割合（百分率）は、小数第 1 位まで（小数第 2 位を四捨五入）の数値を記入する。
- 3 中学校評定合計平均値は、整数（小数第 1 位を四捨五入）で数値を記入する。

学 習 成 績 分 布 表

令和 6 年 1 月 5 日

中学校名 白井市立桜台中学校
校長名 尾 見 英 明



令和 6 年 3 月卒業見込み者の第 3 学年の評定

教 科		国	社	数	理	音	美	保	技	外
段階別の人数 及びその割合		語	会	学	科	楽	術	健 体 育	術・ 家 庭	国 語
5 を与えた人数 とその百分率	人数	12	20	17	10	26	11	20	14	12
	%	26.1	43.5	37.0	21.7	56.5	23.9	43.5	30.4	26.1
4 を与えた人数 とその百分率	人数	17	15	9	7	7	25	5	21	17
	%	37.0	32.6	19.6	15.2	15.2	54.3	10.9	45.7	37.0
3 を与えた人数 とその百分率	人数	14	6	13	25	10	7	18	8	12
	%	30.4	13.0	28.3	54.3	21.7	15.2	39.1	17.4	26.1
2 を与えた人数 とその百分率	人数	0	2	6	1	0	1	0	0	2
	%	0.0	4.3	13.0	2.2	0.0	2.2	0.0	0.0	4.3
1 を与えた人数 とその百分率	人数	3	3	1	3	3	2	3	3	3
	%	6.5	6.5	2.2	6.5	6.5	4.3	6.5	6.5	6.5
合 計 人 数		46	46	46	46	46	46	46	46	46

中学校評定合計平均値

101

記入上の注意


- 1 中学校評定合計平均値に加えた者の評定とする。
- 2 段階別の割合（百分率）は、小数第 1 位まで（小数第 2 位を四捨五入）の数値を記入する。
- 3 中学校評定合計平均値は、整数（小数第 1 位を四捨五入）で数値を記入する。

学 習 成 績 分 布 表

令和 6 年 1 月 23 日

中学校名 富里市立富里中学校

校長名 上 田 義 朗



令和6年3月卒業見込み者の第3学年の評定

段階別の人数 及びその割合	教科	国	社	数	理	音	美	保	技	外
		語	会	学	科	楽	術	健	術・家	国
5を与えた人数 とその百分率	人数	43	48	59	59	54	48	35	21	59
	%	20.1	22.4	27.6	27.6	25.2	22.4	16.4	9.8	27.6
4を与えた人数 とその百分率	人数	55	60	52	49	55	89	65	60	32
	%	25.7	28.0	24.3	22.9	25.7	41.6	30.4	28.0	15.0
3を与えた人数 とその百分率	人数	108	77	70	91	103	73	105	125	100
	%	50.5	36.0	32.7	42.5	48.1	34.1	49.1	58.4	46.7
2を与えた人数 とその百分率	人数	7	28	33	14	2	4	9	7	23
	%	3.3	13.1	15.4	6.5	0.9	1.9	4.2	3.3	10.7
1を与えた人数 とその百分率	人数	1	1	0	1	0	0	0	1	0
	%	0.5	0.5	0.0	0.5	0.0	0.0	0.0	0.5	0.0
合 計 人 数		214	214	214	214	214	214	214	214	214

中学校評定合計平均値

97

記入上の注意


- 1 中学校評定合計平均値に加えた者の評定とする。
- 2 段階別の割合（百分率）は、小数第1位まで（小数第2位を四捨五入）の数値を記入する。
- 3 中学校評定合計平均値は、整数（小数第1位を四捨五入）で数値を記入する。

学 習 成 績 分 布 表

令和 6 年 1 月 10 日

中学校名 富里市立富里北中学

校長名 山 本 典 孝



令和6年3月卒業見込み者の第3学年の評定

教科 段階別の人数 及びその割合		国	社	数	理	音	美	保	技	外
		語	会	学	科	楽	術	健	術・家	国
		語	会	学	科	楽	術	体	庭	語
5を与えた人数 とその百分率	人数	17	18	12	16	26	13	26	8	21
	%	34.0	36.0	24.0	32.0	52.0	26.0	52.0	16.0	42.0
4を与えた人数 とその百分率	人数	14	11	11	16	13	17	4	23	8
	%	28.0	22.0	22.0	32.0	26.0	34.0	8.0	46.0	16.0
3を与えた人数 とその百分率	人数	17	13	15	5	11	20	19	18	8
	%	34.0	26.0	30.0	10.0	22.0	40.0	38.0	36.0	16.0
2を与えた人数 とその百分率	人数	2	8	11	13	0	0	1	1	13
	%	4.0	16.0	22.0	26.0	0.0	0.0	2.0	2.0	26.0
1を与えた人数 とその百分率	人数	0	0	1	0	0	0	0	0	0
	%	0.0	0.0	2.0	0.0	0.0	0.0	0.0	0.0	0.0
合 計 人 数		50	50	50	50	50	50	50	50	50

中学校評定合計平均値

102


記入上の注意

- 1 中学校評定合計平均値に加えた者の評定とする。
- 2 段階別の割合（百分率）は、小数第1位まで（小数第2位を四捨五入）の数値を記入する。
- 3 中学校評定合計平均値は、整数（小数第1位を四捨五入）で数値を記入する。

学 習 成 績 分 布 表

令和 6 年 1 月 1 9 日

中学校名 富里市立富里南中
校長名 佐 藤



令和 6 年 3 月 卒業見込み者の第 3 学年の評定

段階別の人数 及びその割合		教 科								
		国 語	社 会	数 学	理 科	音 楽	美 術	保 健 体 育	技 術 ・ 家 庭	外 国 語
5 を与えた人数 とその百分率	人数	17	21	13	28	28	7	23	11	11
	%	22.7	28.0	17.3	37.3	37.3	9.3	30.7	14.7	14.7
4 を与えた人数 とその百分率	人数	21	20	24	17	21	19	17	17	8
	%	28.0	26.7	32.0	22.7	28.0	25.3	22.7	22.7	10.7
3 を与えた人数 とその百分率	人数	31	27	20	22	23	40	29	43	41
	%	41.3	36.0	26.7	29.3	30.7	53.3	38.7	57.3	54.7
2 を与えた人数 とその百分率	人数	5	4	15	6	2	7	4	2	12
	%	6.7	5.3	20.0	8.0	2.7	9.3	5.3	2.7	16.0
1 を与えた人数 とその百分率	人数	1	3	3	2	1	2	2	2	3
	%	1.3	4.0	4.0	2.7	1.3	2.7	2.7	2.7	4.0
合 計 人 数		75	75	75	75	75	75	75	75	75

中学校評定合計平均値

97

記入上の注意


- 1 中学校評定合計平均値に加えた者の評定とする。
- 2 段階別の割合（百分率）は、小数第 1 位まで（小数第 2 位を四捨五入）の数値を記入する。
- 3 中学校評定合計平均値は、整数（小数第 1 位を四捨五入）で数値を記入する。

学 習 成 績 分 布 表

令和 6 年 1 月 25 日

中学校名 酒々井町立酒々井中学校

校長名 中村 太一郎



令和 6 年 3 月 卒業見込み者の第 3 学年の評定

教 科		国	社	数	理	音	美	保	技	外
段階別の人数 及びその割合		語	会	学	科	楽	術	健	術・家	国
		語	会	学	科	楽	術	体	庭	語
5 を与えた人数 とその百分率	人数	32	31	34	42	31	44	39	15	51
	%	20.4	19.7	21.7	26.8	19.7	28.0	24.8	9.6	32.5
4 を与えた人数 とその百分率	人数	26	48	48	44	38	74	41	71	26
	%	16.6	30.6	30.6	28.0	24.2	47.1	26.1	45.2	16.6
3 を与えた人数 とその百分率	人数	82	58	58	54	83	35	73	67	64
	%	52.2	36.9	36.9	34.4	52.9	22.3	46.5	42.7	40.8
2 を与えた人数 とその百分率	人数	17	19	15	17	4	3	4	2	14
	%	10.8	12.1	9.6	10.8	2.5	1.9	2.5	1.3	8.9
1 を与えた人数 とその百分率	人数	0	1	2	0	1	1	0	2	2
	%	0.0	0.6	1.3	0.0	0.6	0.6	0.0	1.3	1.3
合 計 人 数		157	157	157	157	157	157	157	157	157

中学校評定合計平均値

96

記入上の注意

- 1 中学校評定合計平均値に加えた者の評定とする。
- 2 段階別の割合（百分率）は、小数第 1 位まで（小数第 2 位を四捨五入）の数値を記入する。
- 3 中学校評定合計平均値は、整数（小数第 1 位を四捨五入）で数値を記入する。

学習成績分布表

令和6年1月16日

中学校名 栄町立栄中学校
校長名 高橋 圭



令和6年3月卒業見込み者の第3学年の評定

教科		国	社	数	理	音	美	保	技	外
段階別の人数 及びその割合		語	会	学	科	楽	術	健	術・ 家	国
		語	会	学	科	楽	術	体	庭	語
5を与えた人数 とその百分率	人数	24	25	16	24	23	11	22	16	18
	%	21.1	21.9	14.0	21.1	20.2	9.6	19.3	14.0	15.8
4を与えた人数 とその百分率	人数	38	28	21	26	34	22	34	46	22
	%	33.3	24.6	18.4	22.8	29.8	19.3	29.8	40.4	19.3
3を与えた人数 とその百分率	人数	42	40	41	44	52	74	52	48	56
	%	36.8	35.1	36.0	38.6	45.6	64.9	45.6	42.1	49.1
2を与えた人数 とその百分率	人数	9	19	31	16	2	6	5	1	14
	%	7.9	16.7	27.2	14.0	1.8	5.3	4.4	0.9	12.3
1を与えた人数 とその百分率	人数	1	2	5	4	3	1	1	3	4
	%	0.9	1.8	4.4	3.5	2.6	0.9	0.9	2.6	3.5
合計人数		114	114	114	114	114	114	114	114	114

中学校評定合計平均値

94

記入上の注意

- 1 中学校評定合計平均値に加えた者の評定とする。
- 2 段階別の割合（百分率）は、小数第1位まで（小数第2位を四捨五入）の数値を記入する。

学 習 成 績 分 布 表

令和 6 年 1 月 2 6 日

中学校名 香取市立佐原中学校

校長名 岡野 健一郎



令和 6 年 3 月 卒業見込み者の第 3 学年の評定

教科 段階別の人数 及びその割合		国	社	数	理	音	美	保	技	外	
		語	会	学	科	楽	術	健	術・	国	
		語	会	学	科	楽	術	体	家	語	
5 を与えた人数 とその百分率		人数	55	47	51	47	47	42	41	45	61
		%	29.4	25.1	27.3	25.1	25.1	22.5	21.9	24.1	32.6
4 を与えた人数 とその百分率		人数	44	40	45	51	52	63	62	78	28
		%	23.5	21.4	24.1	27.3	27.8	33.7	33.2	41.7	15.0
3 を与えた人数 とその百分率		人数	50	74	64	68	72	69	69	54	68
		%	26.7	39.6	34.2	36.4	38.5	36.9	36.9	28.9	36.4
2 を与えた人数 とその百分率		人数	32	20	21	15	7	3	7	4	24
		%	17.1	10.7	11.2	8.0	3.7	1.6	3.7	2.1	12.8
1 を与えた人数 とその百分率		人数	6	6	6	6	9	10	8	6	6
		%	3.2	3.2	3.2	3.2	4.8	5.3	4.3	3.2	3.2
合 計 人 数			187	187	187	187	187	187	187	187	187

中学校評定合計平均値

97

記入上の注意

- 1 中学校評定合計平均値に加えた者の評定とする。
- 2 段階別の割合（百分率）は、小数第 1 位まで（小数第 2 位を四捨五入）の数値を記入する。
- 3 中学校評定合計平均値は、整数（小数第 1 位を四捨五入）で数値を記入する。

学 習 成 績 分 布 表

令和 6 年 1 月 1 9 日

中学校名 香取市立香取中学

校長名 田 畑 光 義



令和6年3月卒業見込み者の第3学年の評定

教科 段階別の人数 及びその割合		国	社	数	理	音	美	保	技	外
		語	会	学	科	楽	術	健 体 育	術・ 家 庭	国 語
5 を与えた人数 とその百分率	人数	7	8	9	7	8	7	6	6	8
	%	26.9	30.8	34.6	26.9	30.8	26.9	23.1	23.1	30.8
4 を与えた人数 とその百分率	人数	9	4	5	7	5	6	3	13	4
	%	34.6	15.4	19.2	26.9	19.2	23.1	11.5	50.0	15.4
3 を与えた人数 とその百分率	人数	6	11	8	8	9	11	16	5	9
	%	23.1	42.3	30.8	30.8	34.6	42.3	61.5	19.2	34.6
2 を与えた人数 とその百分率	人数	3	2	2	2	2	1	1	1	3
	%	11.5	7.7	7.7	7.7	7.7	3.8	3.8	3.8	11.5
1 を与えた人数 とその百分率	人数	1	1	2	2	2	1	0	1	2
	%	3.8	3.8	7.7	7.7	7.7	3.8	0.0	3.8	7.7
合 計 人 数		26	26	26	26	26	26	26	26	26

中学校評定合計平均値

95

記入上の注意

- 1 中学校評定合計平均値に加えた者の評定とする。
- 2 段階別の割合（百分率）は、小数第1位まで（小数第2位を四捨五入）の数値を記入する。
- 3 中学校評定合計平均値は、整数（小数第1位を四捨五入）で数値を記入する。

学習成績分布表

令和6年1月23日

中学校名 香取市立佐原第五中学校

校長名 松下 和彦



令和6年3月卒業見込み者の第3学年の評定

教科		国	社	数	理	音	美	保	技	外
段階別の人数及びその割合		語	会	学	科	楽	術	健	術・家庭	国
		語	会	学	科	楽	術	育	・家庭	語
5を与えた人数とその百分率	人数	7	8	9	11	8	10	6	7	8
	%	15.9	18.2	20.5	25.0	18.2	22.7	13.6	15.9	18.2
4を与えた人数とその百分率	人数	11	12	7	8	7	5	13	11	13
	%	25.0	27.3	15.9	18.2	15.9	11.4	29.5	25.0	29.5
3を与えた人数とその百分率	人数	21	22	20	12	27	27	23	25	15
	%	47.7	50.0	45.5	27.3	61.4	61.4	52.3	56.8	34.1
2を与えた人数とその百分率	人数	4	1	6	12	1	1	2	0	7
	%	9.1	2.3	13.6	27.3	2.3	2.3	4.5	0.0	15.9
1を与えた人数とその百分率	人数	1	1	2	1	1	1	0	1	1
	%	2.3	2.3	4.5	2.3	2.3	2.3	0.0	2.3	2.3
合計人数		44	44	44	44	44	44	44	44	44

中学校評定合計平均値

94

記入上の注意

- 1 中学校評定合計平均値に加えた者の評定とする。
- 2 段階別の割合（百分率）は、小数第1位まで（小数第2位を四捨五入）の数値を記入する。
- 3 中学校評定合計平均値は、整数（小数第1位を四捨五入）で数値を記入する。

学 習 成 績 分 布 表

令和 6 年 1 月 1 9 日

中学校名 香取市立新島中学校
 校長名 鈴木 康 祐



令和 6 年 3 月 卒業見込み者の第 3 学年の評定

段階別の人数 及びその割合	教科	国	社	数	理	音	美	保	技	外
		語	会	学	科	楽	術	健 体 育	術・ 家 庭	国 語
5 を与えた人数 とその百分率	人数	6	7	4	5	6	3	2	4	7
	%	37.5	43.8	25.0	31.3	37.5	18.8	12.5	25.0	43.8
4 を与えた人数 とその百分率	人数	2	2	2	4	2	8	7	6	3
	%	12.5	12.5	12.5	25.0	12.5	50.0	43.8	37.5	18.8
3 を与えた人数 とその百分率	人数	5	4	6	3	8	3	6	5	3
	%	31.3	25.0	37.5	18.8	50.0	18.8	37.5	31.3	18.8
2 を与えた人数 とその百分率	人数	3	3	4	4	0	2	1	1	3
	%	18.8	18.8	25.0	25.0	0.0	12.5	6.3	6.3	18.8
1 を与えた人数 とその百分率	人数	0	0	0	0	0	0	0	0	0
	%	0.0	0.0	0.0	0.0	0.0	0.0	0.0	0.0	0.0
合 計 人 数		16	16	16	16	16	16	16	16	16

中学校評定合計平均値

98

記入上の注意

- 1 中学校評定合計平均値に加えた者の評定とする。
- 2 段階別の割合（百分率）は、小数第 1 位まで（小数第 2 位を四捨五入）の数値を記入する。
- 3 中学校評定合計平均値は、整数（小数第 1 位を四捨五入）で数値を記入する。

学習成績分布表

令和6年1月31日

中学校名 香取市立小見川中学校

校長名 栗芝 博



令和6年3月卒業見込み者の第3学年の評定

教科		国	社	数	理	音	美	保	技	外
段階別の人数 及びその割合		語	会	学	科	楽	術	健 体 育	術 ・ 家 庭	国 語
5を与えた人数 とその百分率	人数	41	54	58	59	38	38	38	14	46
	%	23.7	31.2	33.5	34.1	22.0	22.0	22.0	8.1	26.6
4を与えた人数 とその百分率	人数	52	45	32	44	45	61	44	81	34
	%	30.1	26.0	18.5	25.4	26.0	35.3	25.4	46.8	19.7
3を与えた人数 とその百分率	人数	57	52	56	50	81	59	79	73	62
	%	32.9	30.1	32.4	28.9	46.8	34.1	45.7	42.2	35.8
2を与えた人数 とその百分率	人数	16	14	19	13	2	10	4	1	24
	%	9.2	8.1	11.0	7.5	1.2	5.8	2.3	0.6	13.9
1を与えた人数 とその百分率	人数	7	8	8	7	7	5	8	4	7
	%	4.0	4.6	4.6	4.0	4.0	2.9	4.6	2.3	4.0
合計人数		173	173	173	173	173	173	173	173	173

中学校評定合計平均値

95

記入上の注意


- 1 中学校評定合計平均値に加えた者の評定とする。
- 2 段階別の割合（百分率）は、小数第1位まで（小数第2位を四捨五入）の数値を記入する。
- 3 中学校評定合計平均値は、整数（小数第1位を四捨五入）で数値を記入する。

学 習 成 績 分 布 表

令和 6 年 1 月 2 9 日

中学校名 香取市立山田中学校

校長名 菅 澤 成 公



令和 6 年 3 月 卒業見込み者の第 3 学年の評定

段階別の人数 及びその割合	教科	国	社	数	理	音	美	保	技	外
		語	会	学	科	楽	術	健	術・家	国
5 を与えた人数 とその百分率	人数	15	14	15	15	12	12	17	10	13
	%	24.2	22.6	24.2	24.2	19.4	19.4	27.4	16.1	21.0
4 を与えた人数 とその百分率	人数	15	9	14	11	23	13	17	16	12
	%	24.2	14.5	22.6	17.7	37.1	21.0	27.4	25.8	19.4
3 を与えた人数 とその百分率	人数	24	33	22	30	24	34	25	29	29
	%	38.7	53.2	35.5	48.4	38.7	54.8	40.3	46.8	46.8
2 を与えた人数 とその百分率	人数	5	5	9	5	0	0	0	4	6
	%	8.1	8.1	14.5	8.1	0.0	0.0	0.0	6.5	9.7
1 を与えた人数 とその百分率	人数	3	1	2	1	3	3	3	3	2
	%	4.8	1.6	3.2	1.6	4.8	4.8	4.8	4.8	3.2
合 計 人 数		62	62	62	62	62	62	62	62	62

中学校評定合計平均値

95

記入上の注意

- 1 中学校評定合計平均値に加えた者の評定とする。
- 2 段階別の割合（百分率）は、小数第 1 位まで（小数第 2 位を四捨五入）の数値を記入する。
- 3 中学校評定合計平均値は、整数（小数第 1 位を四捨五入）で数値を記入する。

学習成績分布表

令和6年1月31日

中学校名 香取市立栗源中学校

校長名 齋藤 史郎



令和6年3月卒業見込み者の第3学年の評定

教科		国語	社会	数学	理科	音楽	美術	保健体育	技術・家庭	外国語
5を与えた人数 とその百分率	人数	4	6	7	6	6	6	5	6	5
	%	18.2	27.3	31.8	27.3	27.3	27.3	22.7	27.3	22.7
4を与えた人数 とその百分率	人数	7	7	3	4	8	6	4	5	4
	%	31.8	31.8	13.6	18.2	36.4	27.3	18.2	22.7	18.2
3を与えた人数 とその百分率	人数	10	7	7	8	8	10	13	11	10
	%	45.5	31.8	31.8	36.4	36.4	45.5	59.1	50.0	45.5
2を与えた人数 とその百分率	人数	1	2	5	4	0	0	0	0	3
	%	4.5	9.1	22.7	18.2	0.0	0.0	0.0	0.0	13.6
1を与えた人数 とその百分率	人数	0	0	0	0	0	0	0	0	0
	%	0.0	0.0	0.0	0.0	0.0	0.0	0.0	0.0	0.0
合計人数		22	22	22	22	22	22	22	22	22

中学校評定合計平均値

98


記入上の注意

- 1 中学校評定合計平均値に加えた者の評定とする。
- 2 段階別の割合（百分率）は、小数第1位まで（小数第2位を四捨五入）の数値を記入する。
- 3 中学校評定合計平均値は、整数（小数第1位を四捨五入）で数値を記入する。

学 習 成 績 分 布 表

令和 6 年 1 月 9 日

中学校名 神崎町立神崎中学校
 校長名 有 田 英 夫



令和6年3月卒業見込み者の第3学年の評定

段階別の人数 及びその割合	教科	国	社	数	理	音	美	保	技	外
		語	会	学	科	楽	術	健	術・家	国
5を与えた人数 とその百分率	人数	11	13	12	14	7	8	12	12	10
	%	28.9	34.2	31.6	36.8	18.4	21.1	31.6	31.6	26.3
4を与えた人数 とその百分率	人数	10	7	9	5	17	12	11	10	11
	%	26.3	18.4	23.7	13.2	44.7	31.6	28.9	26.3	28.9
3を与えた人数 とその百分率	人数	14	14	11	11	11	14	13	13	13
	%	36.8	36.8	28.9	28.9	28.9	36.8	34.2	34.2	34.2
2を与えた人数 とその百分率	人数	1	2	4	6	1	2	0	1	2
	%	2.6	5.3	10.5	15.8	2.6	5.3	0.0	2.6	5.3
1を与えた人数 とその百分率	人数	2	2	2	2	2	2	2	2	2
	%	5.3	5.3	5.3	5.3	5.3	5.3	5.3	5.3	5.3
合 計 人 数		38	38	38	38	38	38	38	38	38

中学校評定合計平均値

97

記入上の注意


- 1 中学校評定合計平均値に加えた者の評定とする。
- 2 段階別の割合（百分率）は、小数第1位まで（小数第2位を四捨五入）の数値を記入する。
- 3 中学校評定合計平均値は、整数（小数第1位を四捨五入）で数値を記入する。

学 習 成 績 分 布 表

令和 6 年 1 月 26 日

中学校名 東庄町立東庄中学校

校長名 都 祭



令和 6 年 3 月卒業見込み者の第 3 学年の評定

段階別の人数 及びその割合		教 科								
		国 語	社 会	数 学	理 科	音 楽	美 術	保 健 体 育	技 術 ・ 家 庭	外 国 語
5 を与えた人数 とその百分率	人数	24	18	27	30	21	18	21	20	22
	%	25.5	19.1	28.7	31.9	22.3	19.1	22.3	21.3	23.4
4 を与えた人数 とその百分率	人数	30	25	19	23	29	25	21	27	16
	%	31.9	26.6	20.2	24.5	30.9	26.6	22.3	28.7	17.0
3 を与えた人数 とその百分率	人数	29	35	30	32	42	45	47	39	49
	%	30.9	37.2	31.9	34.0	44.7	47.9	50.0	41.5	52.1
2 を与えた人数 とその百分率	人数	11	16	18	9	2	6	5	8	7
	%	11.7	17.0	19.1	9.6	2.1	6.4	5.3	8.5	7.4
1 を与えた人数 とその百分率	人数	0	0	0	0	0	0	0	0	0
	%	0.0	0.0	0.0	0.0	0.0	0.0	0.0	0.0	0.0
合 計 人 数		94	94	94	94	94	94	94	94	94

中学校評定合計平均値

99

記入上の注意

- 1 中学校評定合計平均値に加えた者の評定とする。
- 2 段階別の割合（百分率）は、小数第 1 位まで（小数第 2 位を四捨五入）の数値を記入する。
- 3 中学校評定合計平均値は、整数（小数第 1 位を四捨五入）で数値を記入する。

学 習 成 績 分 布 表

令和 6 年 1 月 25 日

中学校名 多古町立多古中学校
 校長名 石橋 幸則



令和 6 年 3 月 卒業見込み者の第 3 学年の評定

教 科		国	社	数	理	音	美	保	技	外
段階別の人数 及びその割合		語	会	学	科	楽	術	健	術・家	国
		語	会	学	科	楽	術	体	庭	語
5 を与えた人数 とその百分率	人数	18	22	25	28	11	14	15	25	22
	%	18.9	23.2	26.3	29.5	11.6	14.7	15.8	26.3	23.2
4 を与えた人数 とその百分率	人数	20	25	14	18	32	33	21	17	15
	%	21.1	26.3	14.7	18.9	33.7	34.7	22.1	17.9	15.8
3 を与えた人数 とその百分率	人数	48	28	34	36	45	36	55	44	51
	%	50.5	29.5	35.8	37.9	47.4	37.9	57.9	46.3	53.7
2 を与えた人数 とその百分率	人数	9	20	22	13	7	12	4	9	7
	%	9.5	21.1	23.2	13.7	7.4	12.6	4.2	9.5	7.4
1 を与えた人数 とその百分率	人数	0	0	0	0	0	0	0	0	0
	%	0.0	0.0	0.0	0.0	0.0	0.0	0.0	0.0	0.0
合 計 人 数		95	95	95	95	95	95	95	95	95

中学校評定合計平均値

95

記入上の注意


- 1 中学校評定合計平均値に加えた者の評定とする。
- 2 段階別の割合（百分率）は、小数第 1 位まで（小数第 2 位を四捨五入）の数値を記入する。
- 3 中学校評定合計平均値は、整数（小数第 1 位を四捨五入）で数値を記入する。

学 習 成 績 分 布 表

令和 6 年 1 月 5 日

中学校名 銚子市立第一中学校

校長名 野 尻



令和 6 年 3 月卒業見込み者の第 3 学年の評定

段階別の人数 及びその割合	教 科	国	社	数	理	音	美	保	技	外
		語	会	学	科	楽	術	健	術・	国
5 を与えた人数 とその百分率	人数	5	7	12	14	11	17	15	11	12
	%	10.2	14.3	24.5	28.6	22.4	34.7	30.6	22.4	24.5
4 を与えた人数 とその百分率	人数	12	12	11	8	15	15	13	14	13
	%	24.5	24.5	22.4	16.3	30.6	30.6	26.5	28.6	26.5
3 を与えた人数 とその百分率	人数	28	23	23	19	22	17	19	24	19
	%	57.1	46.9	46.9	38.8	44.9	34.7	38.8	49.0	38.8
2 を与えた人数 とその百分率	人数	3	7	3	8	1	0	2	0	5
	%	6.1	14.3	6.1	16.3	2.0	0.0	4.1	0.0	10.2
1 を与えた人数 とその百分率	人数	1	0	0	0	0	0	0	0	0
	%	2.0	0.0	0.0	0.0	0.0	0.0	0.0	0.0	0.0
合 計 人 数		49	49	49	49	49	49	49	49	49

中学校評定合計平均値

96

記入上の注意


- 1 中学校評定合計平均値に加えた者の評定とする。
- 2 段階別の割合（百分率）は、小数第 1 位まで（小数第 2 位を四捨五入）の数値を記入する。
- 3 中学校評定合計平均値は、整数（小数第 1 位を四捨五入）で数値を記入する。

学 習 成 績 分 布 表

令和 6 年 1 月 15 日

中学校名 銚子市立第二中学校

校長名 宮内 智明



令和 6 年 3 月卒業見込み者の第 3 学年の評定

教 科		国	社	数	理	音	美	保	技	外
段階別の人数 及びその割合		語	会	学	科	楽	術	健 体 育	術 ・ 家 庭	国 語
5 を与えた人数 とその百分率	人数	4	4	4	4	4	4	1	1	4
	%	17.4	17.4	17.4	17.4	17.4	17.4	4.3	4.3	17.4
4 を与えた人数 とその百分率	人数	1	6	5	2	7	4	1	4	6
	%	4.3	26.1	21.7	8.7	30.4	17.4	4.3	17.4	26.1
3 を与えた人数 とその百分率	人数	17	12	11	15	7	14	20	17	8
	%	73.9	52.2	47.8	65.2	30.4	60.9	87.0	73.9	34.8
2 を与えた人数 とその百分率	人数	0	0	2	1	5	0	1	1	4
	%	0.0	0.0	8.7	4.3	21.7	0.0	4.3	4.3	17.4
1 を与えた人数 とその百分率	人数	1	1	1	1	0	1	0	0	1
	%	4.3	4.3	4.3	4.3	0.0	4.3	0.0	0.0	4.3
合 計 人 数		23	23	23	23	23	23	23	23	23

中学校評定合計平均値

91

記入上の注意


- 1 中学校評定合計平均値に加えた者の評定とする。
- 2 段階別の割合（百分率）は、小数第 1 位まで（小数第 2 位を四捨五入）の数値を記入する。
- 3 中学校評定合計平均値は、整数（小数第 1 位を四捨五入）で数値を記入する。

学習成績分布表

令和6年1月22日

中学校名 銚子市立第三中学校

校長名 林 昌樹



令和6年3月卒業見込み者の第3学年の評定

教科 段階別の人数 及びその割合		国	社	数	理	音	美	保	技	外
		語	会	学	科	楽	術	健 体 育	術 ・ 家 庭	国 語
5を与えた人数 とその百分率	人数	1	2	1	2	1	3	0	4	2
	%	11.1	22.2	11.1	22.2	11.1	33.3	0.0	44.4	22.2
4を与えた人数 とその百分率	人数	3	1	2	2	3	1	3	1	2
	%	33.3	11.1	22.2	22.2	33.3	11.1	33.3	11.1	22.2
3を与えた人数 とその百分率	人数	3	4	2	4	3	4	5	3	2
	%	33.3	44.4	22.2	44.4	33.3	44.4	55.6	33.3	22.2
2を与えた人数 とその百分率	人数	1	2	4	0	1	1	0	0	3
	%	11.1	22.2	44.4	0.0	11.1	11.1	0.0	0.0	33.3
1を与えた人数 とその百分率	人数	1	0	0	1	1	0	1	1	0
	%	11.1	0.0	0.0	11.1	11.1	0.0	11.1	11.1	0.0
合計人数		9	9	9	9	9	9	9	9	9

中学校評定合計平均値

91

記入上の注意

- 1 中学校評定合計平均値に加えた者の評定とする。
- 2 段階別の割合（百分率）は、小数第1位まで（小数第2位を四捨五入）の数値を記入する。

学 習 成 績 分 布 表

令和 6 年 1 月 5 日

中学校名 銚子市立銚子中学校
校長名 宇 野 聡



令和 6 年 3 月卒業見込み者の第 3 学年の評定

段階別の人数 及びその割合		教 科								
		国 語	社 会	数 学	理 科	音 楽	美 術	保 健 体 育	技 術 ・ 家 庭	外 国 語
5 を与えた人数 とその百分率	人数	26	40	42	39	33	34	30	31	43
	%	16.0	24.7	25.9	24.1	20.4	21.0	18.5	19.1	26.5
4 を与えた人数 とその百分率	人数	49	24	24	41	37	47	36	39	22
	%	30.2	14.8	14.8	25.3	22.8	29.0	22.2	24.1	13.6
3 を与えた人数 とその百分率	人数	68	89	64	63	84	70	94	87	76
	%	42.0	54.9	39.5	38.9	51.9	43.2	58.0	53.7	46.9
2 を与えた人数 とその百分率	人数	17	8	28	18	6	9	0	4	19
	%	10.5	4.9	17.3	11.1	3.7	5.6	0.0	2.5	11.7
1 を与えた人数 とその百分率	人数	2	1	4	1	2	2	2	1	2
	%	1.2	0.6	2.5	0.6	1.2	1.2	1.2	0.6	1.2
合 計 人 数		162	162	162	162	162	162	162	162	162

中学校評定合計平均値

95

記入上の注意


- 1 中学校評定合計平均値に加えた者の評定とする。
- 2 段階別の割合（百分率）は、小数第 1 位まで（小数第 2 位を四捨五入）の数値を記入する。
- 3 中学校評定合計平均値は、整数（小数第 1 位を四捨五入）で数値を記入する。

学習成績分布表

令和6年1月22日

中学校名 銚子市立銚子中学校

校長名 溝口 洋樹



令和6年3月卒業見込み者の第3学年の評定

教科		国語	社会	数学	理科	音楽	美術	保健体育	技術・家庭	外国語
5を与えた人数とその百分率	人数	26	31	30	31	24	28	34	44	45
	%	22.8	27.2	26.3	27.2	21.1	24.6	29.8	38.6	39.5
4を与えた人数とその百分率	人数	38	34	30	27	51	28	53	28	17
	%	33.3	29.8	26.3	23.7	44.7	24.6	46.5	24.6	14.9
3を与えた人数とその百分率	人数	42	44	39	49	33	51	20	39	34
	%	36.8	38.6	34.2	43.0	28.9	44.7	17.5	34.2	29.8
2を与えた人数とその百分率	人数	7	3	11	4	0	1	2	1	15
	%	6.1	2.6	9.6	3.5	0.0	0.9	1.8	0.9	13.2
1を与えた人数とその百分率	人数	1	2	4	3	6	6	5	2	3
	%	0.9	1.8	3.5	2.6	5.3	5.3	4.4	1.8	2.6
合計人数		114	114	114	114	114	114	114	114	114

中学校評定合計平均値

96

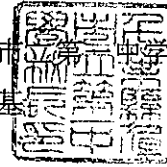
記入上の注意

- 1 中学校評定合計平均値に加えた者の評定とする。
- 2 段階別の割合（百分率）は、小数第1位まで（小数第2位を四捨五入）の数値を記入する。

学習成績分布表

令和6年1月19日

中学校名 千葉県旭市立第一中学校
校長名 奥住 浩基



印

令和6年3月卒業見込み者の第3学年の評定

教科		国	社	数	理	音	美	保健	技術・家庭	外国
段階別の人数及びその割合		語	会	学	科	楽	術	体育	家庭	語
5を与えた人数とその百分率	人数	11	16	17	21	16	15	8	9	17
	%	19.3	28.1	29.8	36.8	28.1	26.3	14.0	15.8	29.8
4を与えた人数とその百分率	人数	10	8	9	10	13	13	18	12	3
	%	17.5	14.0	15.8	17.5	22.8	22.8	31.6	21.1	5.3
3を与えた人数とその百分率	人数	36	31	26	26	28	29	31	34	37
	%	63.2	54.4	45.6	45.6	49.1	50.9	54.4	59.6	64.9
2を与えた人数とその百分率	人数	0	2	5	0	0	0	0	2	0
	%	0.0	3.5	8.8	0.0	0.0	0.0	0.0	3.5	0.0
1を与えた人数とその百分率	人数	0	0	0	0	0	0	0	0	0
	%	0.0	0.0	0.0	0.0	0.0	0.0	0.0	0.0	0.0
合計人数		57	57	57	57	57	57	57	57	57

中学校評定合計平均値

97

記入上の注意

- 1 中学校評定合計平均値に加えた者の評定とする。
- 2 段階別の割合（百分率）は、小数第1位まで（小数第2位を四捨五入）の数値を記入する。
- 3 中学校評定合計平均値は、整数（小数第1位を四捨五入）で数値を記入する。

学習成績分布表

令和6年1月26日

中学校名

旭市立第二中学校

校長名

齊藤



令和6年3月卒業見込み者の第3学年の評定

教科		国	社	数	理	音	美	保	技	外
段階別の人数 及びその割合		語	会	学	科	楽	術	健 体 育	術 ・ 家 庭	国 語
5を与えた人数 とその百分率	人数	52	71	54	45	65	45	10	47	80
	%	23.7	32.4	24.7	20.5	29.7	20.5	4.6	21.5	36.5
4を与えた人数 とその百分率	人数	44	54	44	50	71	83	55	67	33
	%	20.1	24.7	20.1	22.8	32.4	37.9	25.1	30.6	15.1
3を与えた人数 とその百分率	人数	106	79	84	85	76	81	140	98	88
	%	48.4	36.1	38.4	38.8	34.7	37.0	63.9	44.7	40.2
2を与えた人数 とその百分率	人数	10	9	28	35	3	7	9	6	9
	%	4.6	4.1	12.8	16.0	1.4	3.2	4.1	2.7	4.1
1を与えた人数 とその百分率	人数	7	6	9	4	4	3	5	1	9
	%	3.2	2.7	4.1	1.8	1.8	1.4	2.3	0.5	4.1
合計人数		219	219	219	219	219	219	219	219	219

中学校評定合計平均値

94

記入上の注意

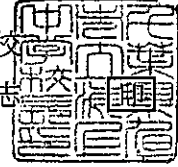
- 1 中学校評定合計平均値に加えた者の評定とする。
- 2 段階別の割合（百分率）は、小数第1位まで（小数第2位を四捨五入）の数値を記入する。
- 3 中学校評定合計平均値は、整数（小数第1位を四捨五入）で数値を記入する。

学習成績分布表

令和6年1月19日

中学校名 千葉県旭市立海上中学校

校長名 大目 智志



令和6年3月卒業見込み者の第3学年の評定

教科		国語	社会	数学	理科	音楽	美術	保健体育	技術・家庭	外国語
5を与えた人数とその百分率	人数	27	25	13	23	21	16	21	26	31
	%	30.3	28.1	14.6	25.8	23.6	18.0	23.6	29.2	34.8
4を与えた人数とその百分率	人数	12	10	28	21	22	25	28	15	2
	%	13.5	11.2	31.5	23.6	24.7	28.1	31.5	16.9	2.2
3を与えた人数とその百分率	人数	40	42	33	27	40	42	36	39	44
	%	44.9	47.2	37.1	30.3	44.9	47.2	40.4	43.8	49.4
2を与えた人数とその百分率	人数	9	11	14	18	6	4	4	8	11
	%	10.1	12.4	15.7	20.2	6.7	4.5	4.5	9.0	12.4
1を与えた人数とその百分率	人数	1	1	1	0	0	2	0	1	1
	%	1.1	1.1	1.1	0.0	0.0	2.2	0.0	1.1	1.1
合計人数		89	89	89	89	89	89	89	89	89

中学校評定合計平均値

96

記入上の注意

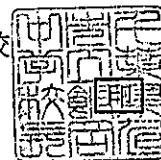
- 1 中学校評定合計平均値に加えた者の評定とする。
- 2 段階別の割合（百分率）は、小数第1位まで（小数第2位を四捨五入）の数値を記入する。
- 3 中学校評定合計平均値は、整数（小数第1位を四捨五入）で数値を記入する。

学習成績分布表

令和6年1月15日

中学校名 千葉県旭市立飯岡中学校

校長名 岩波 浩之



令和6年3月卒業見込み者の第3学年の評定

教科		国	社	数	理	音	美	保	技	外
段階別の人数及びその割合		語	会	学	科	楽	術	健	術・家庭	国
		語	会	学	科	楽	術	育	家庭	語
5を与えた人数とその百分率	人数	6	17	16	20	13	8	14	5	13
	%	9.4	26.6	25.0	31.3	20.3	12.5	21.9	7.8	20.3
4を与えた人数とその百分率	人数	16	17	10	16	13	16	19	21	9
	%	25.0	26.6	15.6	25.0	20.3	25.0	29.7	32.8	14.1
3を与えた人数とその百分率	人数	35	23	29	18	32	37	29	34	31
	%	54.7	35.9	45.3	28.1	50.0	57.8	45.3	53.1	48.4
2を与えた人数とその百分率	人数	5	4	7	7	3	0	0	2	9
	%	7.8	6.3	10.9	10.9	4.7	0.0	0.0	3.1	14.1
1を与えた人数とその百分率	人数	2	3	2	3	3	3	2	2	2
	%	3.1	4.7	3.1	4.7	4.7	4.7	3.1	3.1	3.1
合計人数		64	64	64	64	64	64	64	64	64

中学校評定合計平均値

92

記入上の注意


- 1 中学校評定合計平均値に加えた者の評定とする。
- 2 段階別の割合（百分率）は、小数第1位まで（小数第2位を四捨五入）の数値を記入する。
- 3 中学校評定合計平均値は、整数（小数第1位を四捨五入）で数値を記入する。

学 習 成 績 分 布 表

令和 6 年 1 月 2 4 日

中学校名 旭市立干潟中学校

校長名 柴 山 浩 恒



令和 6 年 3 月 卒業見込み者の第 3 学年の評定

段階別の人数 及びその割合	教 科	国	社	数	理	音	美	保	技	外
		語	会	学	科	楽	術	健 体 育	術 ・ 家 庭	国 語
5 を与えた人数 とその百分率	人数	8	11	11	9	9	18	15	10	10
	%	17.0	23.4	23.4	19.1	19.1	38.3	31.9	21.3	21.3
4 を与えた人数 とその百分率	人数	11	9	8	8	10	18	19	7	6
	%	23.4	19.1	17.0	17.0	21.3	38.3	40.4	14.9	12.8
3 を与えた人数 とその百分率	人数	27	24	18	26	27	10	12	29	25
	%	57.4	51.1	38.3	55.3	57.4	21.3	25.5	61.7	53.2
2 を与えた人数 とその百分率	人数	0	2	9	3	0	1	0	0	6
	%	0.0	4.3	19.1	6.4	0.0	2.1	0.0	0.0	12.8
1 を与えた人数 とその百分率	人数	1	1	1	1	1	0	1	1	0
	%	2.1	2.1	2.1	2.1	2.1	0.0	2.1	2.1	0.0
合 計 人 数		47	47	47	47	47	47	47	47	47

中学校評定合計平均値

96

記入上の注意

- 1 中学校評定合計平均値に加えた者の評定とする。
- 2 段階別の割合（百分率）は、小数第 1 位まで（小数第 2 位を四捨五入）の数値を記入する。
- 3 中学校評定合計平均値は、整数（小数第 1 位を四捨五入）で数値を記入する。

学 習 成 績 分 布 表

令和 6 年 1 月 5 日

中学校名 匝瑳市立八日市場第一中学校

校長名 眞 田 忠



令和6年3月卒業見込み者の第3学年の評定

教 科		国	社	数	理	音	美	保	技	外
段階別の人数 及びその割合		語	会	学	科	楽	術	健	術・ 家	国
		語	会	学	科	楽	術	体	庭	語
5 を与えた人数 とその百分率	人数	18	20	21	13	23	12	20	8	23
	%	20.7	23.0	24.1	14.9	26.4	13.8	23.0	9.2	26.4
4 を与えた人数 とその百分率	人数	26	20	17	30	23	37	12	19	15
	%	29.9	23.0	19.5	34.5	26.4	42.5	13.8	21.8	17.2
3 を与えた人数 とその百分率	人数	37	37	35	33	37	30	54	56	40
	%	42.5	42.5	40.2	37.9	42.5	34.5	62.1	64.4	46.0
2 を与えた人数 とその百分率	人数	6	10	12	11	3	5	0	2	9
	%	6.9	11.5	13.8	12.6	3.4	5.7	0.0	2.3	10.3
1 を与えた人数 とその百分率	人数	0	0	2	0	1	3	1	2	0
	%	0.0	0.0	2.3	0.0	1.1	3.4	1.1	2.3	0.0
合 計 人 数		87	87	87	87	87	87	87	87	87

中学校評定合計平均値

94

記入上の注意

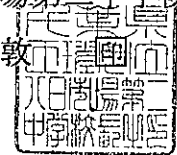
- 1 中学校評定合計平均値に加えた者の評定とする。
- 2 段階別の割合（百分率）は、小数第1位まで（小数第2位を四捨五入）の数値を記入する。
- 3 中学校評定合計平均値は、整数（小数第1位を四捨五入）で数値を記入する。

学 習 成 績 分 布 表

令和 6 年 1 月 31 日

中学校名 匝瑳市立八日市場第二中学校

校長名 鈴木 敦



令和 6 年 3 月卒業見込み者の第 3 学年の評定

教科 段階別の人数 及びその割合		国	社	数	理	音	美	保	技	外
		語	会	学	科	楽	術	健	術・ 家	国
5 を与えた人数 とその百分率	人数	19	27	18	27	31	41	15	28	34
	%	16.7	23.7	15.8	23.7	27.2	36.0	13.2	24.6	29.8
4 を与えた人数 とその百分率	人数	23	20	29	39	21	41	29	30	22
	%	20.2	17.5	25.4	34.2	18.4	36.0	25.4	26.3	19.3
3 を与えた人数 とその百分率	人数	52	50	30	43	56	28	64	47	37
	%	45.6	43.9	26.3	37.7	49.1	24.6	56.1	41.2	32.5
2 を与えた人数 とその百分率	人数	20	17	37	5	6	3	6	4	21
	%	17.5	14.9	32.5	4.4	5.3	2.6	5.3	3.5	18.4
1 を与えた人数 とその百分率	人数	0	0	0	0	0	1	0	5	0
	%	0.0	0.0	0.0	0.0	0.0	0.9	0.0	4.4	0.0
合 計 人 数		114	114	114	114	114	114	114	114	114

中学校評定合計平均値

94

記入上の注意

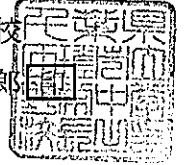
- 1 中学校評定合計平均値に加えた者の評定とする。
- 2 段階別の割合（百分率）は、小数第 1 位まで（小数第 2 位を四捨五入）の数値を記入する。
- 3 中学校評定合計平均値は、整数（小数第 1 位を四捨五入）で数値を記入する。

学習成績分布表

令和 6 年 2 月 1 日

中学校名
校長名

匝瑳市立野栄中学校
伊藤 賢一郎



令和 6 年 3 月卒業見込み者の第 3 学年の評定

教科		国	社	数	理	音	美	保	技	外
段階別の人数 及びその割合		語	会	学	科	楽	術	健 体 育	術・ 家 庭	国 語
5 を与えた人数 とその百分率	人数	13	15	12	20	9	15	10	19	19
	%	24.5	28.3	22.6	37.7	17.0	28.3	18.9	35.8	35.8
4 を与えた人数 とその百分率	人数	9	6	8	6	10	14	20	17	10
	%	17.0	11.3	15.1	11.3	18.9	26.4	37.7	32.1	18.9
3 を与えた人数 とその百分率	人数	24	24	20	23	28	24	23	17	18
	%	45.3	45.3	37.7	43.4	52.8	45.3	43.4	32.1	34.0
2 を与えた人数 とその百分率	人数	6	8	12	4	3	0	0	0	6
	%	11.3	15.1	22.6	7.5	5.7	0.0	0.0	0.0	11.3
1 を与えた人数 とその百分率	人数	1	0	1	0	3	0	0	0	0
	%	1.9	0.0	1.9	0.0	5.7	0.0	0.0	0.0	0.0
合計人数		53	53	53	53	53	53	53	53	53

中学校評定合計平均値

95

記入上の注意

- 1 中学校評定合計平均値に加えた者の評定とする。
- 2 段階別の割合（百分率）は、小数第 1 位まで（小数第 2 位を四捨五入）の数値を記入する。
- 3 中学校評定合計平均値は、整数（小数第 1 位を四捨五入）で数値を記入する。