

令和6年度千葉県公立高等学校  
入学者選抜における学習成績分布表

東上総教育事務所

管内

(33校)

# 学習成績分布表

令和6年1月19日

中学校名 東金市立東金中学校  
校長名 大矢 孝之



令和6年3月卒業見込み者の第3学年の評定

教科		国	社	数	理	音	美	保	技	外
段階別の人数及びその割合		語	会	学	科	楽	術	健	術・家庭	国
		語	会	学	科	楽	術	体	語	語
5を与えた人数とその百分率	人数	40	16	48	53	22	26	30	35	29
	%	29.6	11.9	35.6	39.3	16.3	19.3	22.2	25.9	21.5
4を与えた人数とその百分率	人数	40	26	28	28	43	41	42	47	15
	%	29.6	19.3	20.7	20.7	31.9	30.4	31.1	34.8	11.1
3を与えた人数とその百分率	人数	47	69	36	37	59	63	62	51	63
	%	34.8	51.1	26.7	27.4	43.7	46.7	45.9	37.8	46.7
2を与えた人数とその百分率	人数	8	21	22	16	11	5	0	2	27
	%	5.9	15.6	16.3	11.9	8.1	3.7	0.0	1.5	20.0
1を与えた人数とその百分率	人数	0	3	1	1	0	0	1	0	1
	%	0.0	2.2	0.7	0.7	0.0	0.0	0.7	0.0	0.7
合計人数		135	135	135	135	135	135	135	135	135

中学校評定合計平均値

97

## 記入上の注意

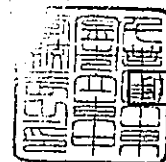
- 1 中学校評定合計平均値に加えた者の評定とする。
- 2 段階別の割合（百分率）は、小数第1位まで（小数第2位を四捨五入）の数値を記入する。
- 3 中学校評定合計平均値は、整数（小数第1位を四捨五入）で数値を記入する。

# 学習成績分布表

令和6年2月1日

中学校名 東金市立東中学校

校長名 上之菌 和朗



令和6年3月卒業見込み者の第3学年の評定

教科 段階別の人数 及びその割合		国	社	数	理	音	美	保	技	外
		語	会	学	科	楽	術	健 体 育	術 ・ 家 庭	国 語
5を与えた人数 とその百分率	人数	28	25	20	33	19	12	16	27	29
	%	22.8	20.3	16.3	26.8	15.4	9.8	13.0	22.0	23.6
4を与えた人数 とその百分率	人数	25	16	20	19	40	54	40	41	12
	%	20.3	13.0	16.3	15.4	32.5	43.9	32.5	33.3	9.8
3を与えた人数 とその百分率	人数	51	44	50	59	51	50	54	46	39
	%	41.5	35.8	40.7	48.0	41.5	40.7	43.9	37.4	31.7
2を与えた人数 とその百分率	人数	12	28	23	5	8	1	6	3	34
	%	9.8	22.8	18.7	4.1	6.5	0.8	4.9	2.4	27.6
1を与えた人数 とその百分率	人数	7	10	10	7	5	6	7	6	9
	%	5.7	8.1	8.1	5.7	4.1	4.9	5.7	4.9	7.3
合計人数		123	123	123	123	123	123	123	123	123

中学校評定合計平均値

90

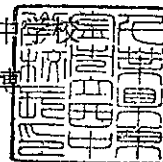
## 記入上の注意

- 1 中学校評定合計平均値に加えた者の評定とする。
- 2 段階別の割合（百分率）は、小数第1位まで（小数第2位を四捨五入）の数値を記入する。
- 3 中学校評定合計平均値は、整数（小数第1位を四捨五入）で数値を記入する。

# 学習成績分布表

令和6年1月30日

中学校名 東金市立西中学校  
校長名 高知尾 敦博



印

令和6年3月卒業見込み者の第3学年の評定

教科		国	社	数	理	音	美	保	技	外
段階別の人数及びその割合		語	会	学	科	楽	術	健	術・家庭	国
		語	会	学	科	楽	術	体	家	語
5を与えた人数とその百分率	人数	9	25	20	8	18	9	9	5	13
	%	9.7	26.9	21.5	8.6	19.4	9.7	9.7	5.4	14.0
4を与えた人数とその百分率	人数	40	27	24	32	41	39	49	50	27
	%	43.0	29.0	25.8	34.4	44.1	41.9	52.7	53.8	29.0
3を与えた人数とその百分率	人数	25	17	27	29	22	34	25	23	26
	%	26.9	18.3	29.0	31.2	23.7	36.6	26.9	24.7	28.0
2を与えた人数とその百分率	人数	13	18	15	17	5	6	4	10	20
	%	14.0	19.4	16.1	18.3	5.4	6.5	4.3	10.8	21.5
1を与えた人数とその百分率	人数	6	6	7	7	7	5	6	5	7
	%	6.5	6.5	7.5	7.5	7.5	5.4	6.5	5.4	7.5
合計人数		93	93	93	93	93	93	93	93	93

中学校評定合計平均値

90

## 記入上の注意

- 1 中学校評定合計平均値に加えた者の評定とする。
- 2 段階別の割合（百分率）は、小数第1位まで（小数第2位を四捨五入）の数値を記入する。
- 3 中学校評定合計平均値は、整数（小数第1位を四捨五入）で数値を記入する。

# 学習成績分布表

令和6年1月25日

中学校名 東金市立北中学校

校長名 木河 政浩



令和6年3月卒業見込み者の第3学年の評定

教科		国	社	数	理	音	美	保	技	外
段階別の人数及びその割合		語	会	学	科	楽	術	健 体 育	術 ・ 家 庭	国 語
5を与えた人数 とその百分率	人数	13	15	13	9	4	10	6	12	10
	%	35.1	40.5	35.1	24.3	10.8	27.0	16.2	32.4	27.0
4を与えた人数 とその百分率	人数	10	8	6	8	20	9	16	20	11
	%	27.0	21.6	16.2	21.6	54.1	24.3	43.2	54.1	29.7
3を与えた人数 とその百分率	人数	13	11	9	19	12	18	15	5	12
	%	35.1	29.7	24.3	51.4	32.4	48.6	40.5	13.5	32.4
2を与えた人数 とその百分率	人数	1	3	9	1	1	0	0	0	4
	%	2.7	8.1	24.3	2.7	2.7	0.0	0.0	0.0	10.8
1を与えた人数 とその百分率	人数	0	0	0	0	0	0	0	0	0
	%	0.0	0.0	0.0	0.0	0.0	0.0	0.0	0.0	0.0
合計人数		37	37	37	37	37	37	37	37	37

中学校評定合計平均値

99

記入上の注意


- 1 中学校評定合計平均値に加えた者の評定とする。
- 2 段階別の割合（百分率）は、小数第1位まで（小数第2位を四捨五入）の数値を記入する。
- 3 中学校評定合計平均値は、整数（小数第1位を四捨五入）で数値を記入する。

# 学 習 成 績 分 布 表

令和 6 年 1 月 16 日

中学校名 山武市立成東中学校

校長名 小 関 正 彦



令和 6 年 3 月 卒業見込み者の第 3 学年の評定

教 科		国	社	数	理	音	美	保	技	外
段階別の人数 及びその割合		語	会	学	科	楽	術	健	術・家	国
		語	会	学	科	楽	術	育	庭	語
5 を与えた人数 とその百分率	人数	22	23	18	12	15	23	7	24	18
	%	36.7	38.3	30.0	20.0	25.0	38.3	11.7	40.0	30.0
4 を与えた人数 とその百分率	人数	15	18	10	14	17	19	43	24	15
	%	25.0	30.0	16.7	23.3	28.3	31.7	71.7	40.0	25.0
3 を与えた人数 とその百分率	人数	20	15	22	19	23	15	6	9	19
	%	33.3	25.0	36.7	31.7	38.3	25.0	10.0	15.0	31.7
2 を与えた人数 とその百分率	人数	2	2	8	13	4	1	3	3	6
	%	3.3	3.3	13.3	21.7	6.7	1.7	5.0	5.0	10.0
1 を与えた人数 とその百分率	人数	1	2	2	2	1	2	1	0	2
	%	1.7	3.3	3.3	3.3	1.7	3.3	1.7	0.0	3.3
合 計 人 数		60	60	60	60	60	60	60	60	60

中学校評定合計平均値

102

## 記入上の注意

- 1 中学校評定合計平均値に加えた者の評定とする。
- 2 段階別の割合（百分率）は、小数第 1 位まで（小数第 2 位を四捨五入）の数値を記入する。
- 3 中学校評定合計平均値は、整数（小数第 1 位を四捨五入）で数値を記入する。

# 学習成績分布表

令和6年1月9日

中学校名

山武市立成東東中学校

校長名

大関 利明



令和6年3月卒業見込み者の第3学年の評定

教科		国	社	数	理	音	美	保	技	外
段階別の人数 及びその割合		語	会	学	科	楽	術	健 体 育	術 ・ 家 庭	国 語
5を与えた人数 とその百分率	人数	5	12	12	4	8	8	2	10	11
	%	7.2	17.4	17.4	5.8	11.6	11.6	2.9	14.5	15.9
4を与えた人数 とその百分率	人数	17	15	14	23	16	22	22	21	11
	%	24.6	21.7	20.3	33.3	23.2	31.9	31.9	30.4	15.9
3を与えた人数 とその百分率	人数	37	23	26	32	32	28	33	27	32
	%	53.6	33.3	37.7	46.4	46.4	40.6	47.8	39.1	46.4
2を与えた人数 とその百分率	人数	6	14	14	6	9	7	9	9	13
	%	8.7	20.3	20.3	8.7	13.0	10.1	13.0	13.0	18.8
1を与えた人数 とその百分率	人数	4	5	3	4	4	4	3	2	2
	%	5.8	7.2	4.3	5.8	5.8	5.8	4.3	2.9	2.9
合計人数		69	69	69	69	69	69	69	69	69

中学校評定合計平均値

89

## 記入上の注意

- 1 中学校評定合計平均値に加えた者の評定とする。
- 2 段階別の割合（百分率）は、小数第1位まで（小数第2位を四捨五入）の数値を記入する。
- 3 中学校評定合計平均値は、整数（小数第1位を四捨五入）で数値を記入する。

# 学習成績分布表

令和6年2月5日

中学校名

山武市立山武中学校

校長名

中村 之彦



令和6年3月卒業見込み者の第3学年の評定

教科		国	社	数	理	音	美	保	技	外
段階別の人数 及びその割合		語	会	学	科	楽	術	健 体 育	術・ 家 庭	国 語
5を与えた人数 とその百分率	人数	13	9	15	26	12	17	12	13	16
	%	12.7	8.8	14.7	25.5	11.8	16.7	11.8	12.7	15.7
4を与えた人数 とその百分率	人数	41	36	39	40	60	37	63	48	28
	%	40.2	35.3	38.2	39.2	58.8	36.3	61.8	47.1	27.5
3を与えた人数 とその百分率	人数	38	37	36	25	25	42	22	33	40
	%	37.3	36.3	35.3	24.5	24.5	41.2	21.6	32.4	39.2
2を与えた人数 とその百分率	人数	8	16	9	9	4	3	3	7	14
	%	7.8	15.7	8.8	8.8	3.9	2.9	2.9	6.9	13.7
1を与えた人数 とその百分率	人数	2	4	3	2	1	3	2	1	4
	%	2.0	3.9	2.9	2.0	1.0	2.9	2.0	1.0	3.9
合計人数		102	102	102	102	102	102	102	102	102

中学校評定合計平均値

97

## 記入上の注意

- 1 中学校評定合計平均値に加えた者の評定とする。
- 2 段階別の割合（百分率）は、小数第1位まで（小数第2位を四捨五入）の数値を記入する。
- 3 中学校評定合計平均値は、整数（小数第1位を四捨五入）で数値を記入する。



# 学習成績分布表

令和6年1月15日

中学校名 山武市立山武望洋中学校  
校長名 越川 幸夫



令和6年3月卒業見込み者の第3学年の評定

教科		国	社	数	理	音	美	保	技	外
段階別の人数 及びその割合		語	会	学	科	楽	術	健	術・家	国
		語	会	学	科	楽	術	体	庭	語
5を与えた人数 とその百分率	人数	18	29	16	25	21	12	17	23	20
	%	24.7	39.7	21.9	34.2	28.8	16.4	23.3	31.5	27.4
4を与えた人数 とその百分率	人数	19	13	15	10	26	29	18	30	11
	%	26.0	17.8	20.5	13.7	35.6	39.7	24.7	41.1	15.1
3を与えた人数 とその百分率	人数	25	18	28	24	21	27	33	19	23
	%	34.2	24.7	38.4	32.9	28.8	37.0	45.2	26.0	31.5
2を与えた人数 とその百分率	人数	10	11	13	12	5	3	3	0	17
	%	13.7	15.1	17.8	16.4	6.8	4.1	4.1	0.0	23.3
1を与えた人数 とその百分率	人数	1	2	1	2	0	2	2	1	2
	%	1.4	2.7	1.4	2.7	0.0	2.7	2.7	1.4	2.7
合計人数		73	73	73	73	73	73	73	73	73

中学校評定合計平均値

95

## 記入上の注意


- 1 中学校評定合計平均値に加えた者の評定とする。
- 2 段階別の割合（百分率）は、小数第1位まで（小数第2位を四捨五入）の数値を記入する。
- 3 中学校評定合計平均値は、整数（小数第1位を四捨五入）で数値を記入する。

# 学 習 成 績 分 布 表

令和 6 年 1 月 1 0 日

中学校名 大網白里市立大網中学校

校長名 竹 澤 英 樹



令和 6 年 3 月 卒業見込み者の第 3 学年の評定

教 科		国	社	数	理	音	美	保	技	外
段階別の人数 及びその割合		語	会	学	科	楽	術	健	術・家	国
		語	会	学	科	楽	術	体	庭	語
5 を与えた人数 とその百分率	人数	48	104	75	71	83	8	50	64	78
	%	20.9	45.2	32.6	30.9	36.1	3.5	21.7	27.8	33.9
4 を与えた人数 とその百分率	人数	68	53	55	55	60	105	98	54	36
	%	29.6	23.0	23.9	23.9	26.1	45.7	42.6	23.5	15.7
3 を与えた人数 とその百分率	人数	88	52	73	80	73	112	67	95	71
	%	38.3	22.6	31.7	34.8	31.7	48.7	29.1	41.3	30.9
2 を与えた人数 とその百分率	人数	25	19	25	22	12	4	15	14	43
	%	10.9	8.3	10.9	9.6	5.2	1.7	6.5	6.1	18.7
1 を与えた人数 とその百分率	人数	1	2	2	2	2	1	0	3	2
	%	0.4	0.9	0.9	0.9	0.9	0.4	0.0	1.3	0.9
合 計 人 数		230	230	230	230	230	230	230	230	230

中学校評定合計平均値

99

## 記入上の注意

- 1 中学校評定合計平均値に加えた者の評定とする。
- 2 段階別の割合（百分率）は、小数第 1 位まで（小数第 2 位を四捨五入）の数値を記入する。
- 3 中学校評定合計平均値は、整数（小数第 1 位を四捨五入）で数値を記入する。

# 学習成績分布表

令和 6 年 1 月 24 日

中学校名

大網白里市立白里

校長名

吉田 浩



令和6年3月卒業見込み者の第3学年の評定

教科		国	社	数	理	音	美	保	技	外
段階別の人数及びその割合		語	会	学	科	楽	術	健	術・家庭	国
		語	会	学	科	楽	術	育	家庭	語
5を与えた人数とその百分率	人数	7	14	13	9	6	8	5	14	9
	%	17.9	35.9	33.3	23.1	15.4	20.5	12.8	35.9	23.1
4を与えた人数とその百分率	人数	14	14	7	10	21	10	22	18	11
	%	35.9	35.9	17.9	25.6	53.8	25.6	56.4	46.2	28.2
3を与えた人数とその百分率	人数	17	10	16	18	12	21	12	7	16
	%	43.6	25.6	41.0	46.2	30.8	53.8	30.8	17.9	41.0
2を与えた人数とその百分率	人数	1	1	2	2	0	0	0	0	3
	%	2.6	2.6	5.1	5.1	0.0	0.0	0.0	0.0	7.7
1を与えた人数とその百分率	人数	0	0	1	0	0	0	0	0	0
	%	0.0	0.0	2.6	0.0	0.0	0.0	0.0	0.0	0.0
合計人数		39	39	39	39	39	39	39	39	39

中学校評定合計平均値

102

記入上の注意

- 1 中学校評定合計平均値に加えた者の評定とする。
- 2 段階別の割合（百分率）は、小数第1位まで（小数第2位を四捨五入）の数値を記入する。
- 3 中学校評定合計平均値は、整数（小数第1位を四捨五入）で数値を記入する。

# 学習成績分布表

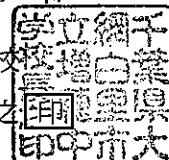
令和 6 年 1 月 30 日

中学校名

大網白里市立増穂中学校

校長名

大木 正之



令和 6 年 3 月卒業見込み者の第 3 学年の評定

教科		国	社	数	理	音	美	保	技	外
段階別の人数 及びその割合		語	会	学	科	楽	術	健 体 育	術 ・ 家 庭	国 語
5 を与えた人数 とその百分率	人数	15	11	19	18	11	7	6	4	16
	%	21.7	15.9	27.5	26.1	15.9	10.1	8.7	5.8	23.2
4 を与えた人数 とその百分率	人数	31	17	19	26	40	26	31	18	18
	%	44.9	24.6	27.5	37.7	58.0	37.7	44.9	26.1	26.1
3 を与えた人数 とその百分率	人数	21	34	27	23	17	32	30	44	29
	%	30.4	49.3	39.1	33.3	24.6	46.4	43.5	63.8	42.0
2 を与えた人数 とその百分率	人数	2	6	2	2	1	3	1	3	5
	%	2.9	8.7	2.9	2.9	1.4	4.3	1.4	4.3	7.2
1 を与えた人数 とその百分率	人数	0	1	2	0	0	1	1	0	1
	%	0.0	1.4	2.9	0.0	0.0	1.4	1.4	0.0	1.4
合 計 人 数		69	69	69	69	69	69	69	69	69

中学校評定合計平均値

98

記入上の注意

- 1 中学校評定合計平均値に加えた者の評定とする。
- 2 段階別の割合（百分率）は、小数第 1 位まで（小数第 2 位を四捨五入）の数値を記入する。
- 3 中学校評定合計平均値は、整数（小数第 1 位を四捨五入）で数値を記入する。

# 学習成績分布表

令和 6 年 1 月 19 日

中学校名 九十九里町立九十九里中学校

校長名 足 立 康 幸



令和 6 年 3 月 卒業見込み者の第 3 学年の評定

教 科		国	社	数	理	音	美	保	技	外
段階別の人数 及びその割合		語	会	学	科	楽	術	健 体 育	術・ 家 庭	国 語
5 を与えた人数 とその百分率	人数	21	24	24	20	22	21	21	17	22
	%	21.2	24.2	24.2	20.2	22.2	21.2	21.2	17.2	22.2
4 を与えた人数 とその百分率	人数	18	18	19	23	18	35	18	26	17
	%	18.2	18.2	19.2	23.2	18.2	35.4	18.2	26.3	17.2
3 を与えた人数 とその百分率	人数	50	45	32	41	58	40	58	52	38
	%	50.5	45.5	32.3	41.4	58.6	40.4	58.6	52.5	38.4
2 を与えた人数 とその百分率	人数	10	12	24	15	1	3	2	4	21
	%	10.1	12.1	24.2	15.2	1.0	3.0	2.0	4.0	21.2
1 を与えた人数 とその百分率	人数	0	0	0	0	0	0	0	0	1
	%	0.0	0.0	0.0	0.0	0.0	0.0	0.0	0.0	1.0
合 計 人 数		99	99	99	99	99	99	99	99	99

中学校評定合計平均値

94


## 記入上の注意

- 1 中学校評定合計平均値に加えた者の評定とする。
- 2 段階別の割合（百分率）は、小数第 1 位まで（小数第 2 位四捨五入）の数値を記入する。
- 3 中学校評定合計平均値は、整数（少数第 1 位を四捨五入）で数値を記入する。

# 学 習 成 績 分 布 表

令和 6 年 1 月 30 日

中学校名 横芝光町立横芝中学校  
 校長名 行 木 邦 光



令和6年3月卒業見込み者の第3学年の評定

段階別の人数 及びその割合	教科	国	社	数	理	音	美	保	技	外
		語	会	学	科	楽	術	健 体 育	術 ・ 家 庭	国 語
5を与えた人数 とその百分率	人数	34	27	29	27	31	17	70	27	15
	%	32.7	26.0	27.9	26.0	29.8	16.3	67.3	26.0	14.4
4を与えた人数 とその百分率	人数	21	18	21	18	30	35	16	34	21
	%	20.2	17.3	20.2	17.3	28.8	33.7	15.4	32.7	20.2
3を与えた人数 とその百分率	人数	31	44	34	40	28	41	6	31	46
	%	29.8	42.3	32.7	38.5	26.9	39.4	5.8	29.8	44.2
2を与えた人数 とその百分率	人数	8	4	7	8	4	5	3	7	9
	%	7.7	3.8	6.7	7.7	3.8	4.8	2.9	6.7	8.7
1を与えた人数 とその百分率	人数	10	11	13	11	11	6	9	5	13
	%	9.6	10.6	12.5	10.6	10.6	5.8	8.7	4.8	12.5
合 計 人 数		104	104	104	104	104	104	104	104	104

中学校評定合計平均値

92


## 記入上の注意

- 1 中学校評定合計平均値に加えた者の評定とする。
- 2 段階別の割合（百分率）は、小数第1位まで（小数第2位を四捨五入）の数値を記入する。
- 3 中学校評定合計平均値は、整数（小数第1位を四捨五入）で数値を記入する。

# 学 習 成 績 分 布 表

令和 6 年 1 月 10 日

中学校名 横芝光町立光中学  
校長名 中 根 伸 一



令和 6 年 3 月卒業見込み者の第 3 学年の評定

教 科		国	社	数	理	音	美	保	技	外
段階別の人数 及びその割合		語	会	学	科	楽	術	健	術・家	国
		語	会	学	科	楽	術	体	庭	語
5 を与えた人数 とその百分率	人数	10	24	19	11	28	22	14	46	15
	%	11.8	28.2	22.4	12.9	32.9	25.9	16.5	54.1	17.6
4 を与えた人数 とその百分率	人数	19	16	22	20	41	33	33	27	14
	%	22.4	18.8	25.9	23.5	48.2	38.8	38.8	31.8	16.5
3 を与えた人数 とその百分率	人数	48	37	32	45	13	27	32	10	43
	%	56.5	43.5	37.6	52.9	15.3	31.8	37.6	11.8	50.6
2 を与えた人数 とその百分率	人数	7	8	12	9	0	1	3	2	13
	%	8.2	9.4	14.1	10.6	0.0	1.2	3.5	2.4	15.3
1 を与えた人数 とその百分率	人数	1	0	0	0	3	2	3	0	0
	%	1.2	0.0	0.0	0.0	3.5	2.4	3.5	0.0	0.0
合 計 人 数		85	85	85	85	85	85	85	85	85

中学校評定合計平均値

95

## 記入上の注意

- 1 中学校評定合計平均値に加えた者の評定とする。
- 2 段階別の割合（百分率）は、小数第 1 位まで（小数第 2 位を四捨五入）の数値を記入する。
- 3 中学校評定合計平均値は、整数（小数第 1 位を四捨五入）で数値を記入する。

# 学習成績分布表

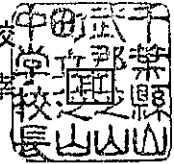
令和 6年 1月 9日

中学校名

芝山町立芝山中学校

校長名

鬼澤 幸



令和6年3月卒業見込み者の第3学年の評定

教科		国	社	数	理	音	美	保	技	外
段階別の人数 及びその割合		語	会	学	科	楽	術	健	術・ 家庭	国
		語	会	学	科	楽	術	育	・ 家庭	語
5を与えた人数 とその百分率	人数	12	20	12	15	9	20	9	16	12
	%	22.6	37.7	22.6	28.3	17.0	37.7	17.0	30.2	22.6
4を与えた人数 とその百分率	人数	8	14	5	15	10	24	23	11	6
	%	15.1	26.4	9.4	28.3	18.9	45.3	43.4	20.8	11.3
3を与えた人数 とその百分率	人数	27	17	17	17	29	7	19	23	19
	%	50.9	32.1	32.1	32.1	54.7	13.2	35.8	43.4	35.8
2を与えた人数 とその百分率	人数	4	0	17	4	3	0	0	1	14
	%	7.5	0.0	32.1	7.5	5.7	0.0	0.0	1.9	26.4
1を与えた人数 とその百分率	人数	2	2	2	2	2	2	2	2	2
	%	3.8	3.8	3.8	3.8	3.8	3.8	3.8	3.8	3.8
合計人数		53	53	53	53	53	53	53	53	53

中学校評定合計平均値

92

## 記入上の注意

- 1 中学校評定合計平均値に加えた者の評定とする。
- 2 段階別の割合（百分率）は、小数第1位まで（小数第2位を四捨五入）の数値を記入する。
- 3 中学校評定合計平均値は、整数（小数第1位を四捨五入）で数値を記入する。




# 学習成績分布表

令和 6年 1月 29日

中学校名 茂原市立東中学校

校長名 北田 秀夫



令和 6年3月卒業見込み者の第3学年の評定

教科		国	社	数	理	音	美	保	技	外
段階別の人数 及びその割合		語	会	学	科	楽	術	健	術・家	国
		語	会	学	科	楽	術	育	庭	語
5を与えた人数 とその百分率	人数	26	30	30	41	34	22	19	23	33
	%	21.7	25.0	25.0	34.2	28.3	18.3	15.8	19.2	27.5
4を与えた人数 とその百分率	人数	22	22	27	17	30	31	31	55	8
	%	18.3	18.3	22.5	14.2	25.0	25.8	25.8	45.8	6.7
3を与えた人数 とその百分率	人数	61	43	41	40	48	51	59	34	58
	%	50.8	35.8	34.2	33.3	40.0	42.5	49.2	28.3	48.3
2を与えた人数 とその百分率	人数	5	20	16	17	1	11	5	2	16
	%	4.2	16.7	13.3	14.2	0.8	9.2	4.2	1.7	13.3
1を与えた人数 とその百分率	人数	6	5	6	5	7	5	6	6	5
	%	5.0	4.2	5.0	4.2	5.8	4.2	5.0	5.0	4.2
合計人数		120	120	120	120	120	120	120	120	120

中学校評定合計平均値

95

# 学習成績分布表

令和 6 年 1 月 30 日

中学校名

千葉県茂原市立富士見中学校

校長名

矢部 重秋



令和 6 年 3 月卒業見込み者の第 3 学年の評定

教科		国	社	数	理	音	美	保健	技術	外
段階別の人数及びその割合		語	会	学	科	楽	術	体育	・家庭	国語
5 を与えた人数とその百分率	人数	23	26	26	41	21	37	31	28	36
	%	17.2	19.4	19.4	30.6	15.7	27.6	23.1	20.9	26.9
4 を与えた人数とその百分率	人数	24	27	18	28	40	23	44	32	19
	%	17.9	20.1	13.4	20.9	29.9	17.2	32.8	23.9	14.2
3 を与えた人数とその百分率	人数	73	54	65	41	57	55	43	58	49
	%	54.5	40.3	48.5	30.6	42.5	41.0	32.1	43.3	36.6
2 を与えた人数とその百分率	人数	4	17	14	13	1	9	3	6	20
	%	3.0	12.7	10.4	9.7	0.7	6.7	2.2	4.5	14.9
1 を与えた人数とその百分率	人数	10	10	11	11	15	10	13	10	10
	%	7.5	7.5	8.2	8.2	11.2	7.5	9.7	7.5	7.5
合計人数		134	134	134	134	134	134	134	134	134

中学校評定合計平均値

93

記入上の注意

- 1 中学校評定合計平均値に加えた者の評定とする。
- 2 段階別の割合（百分率）は、小数第 1 位まで（小数第 2 位を四捨五入）の数値を記入する。
- 3 中学校評定合計平均値は、整数（小数第 1 位を四捨五入）で数値を記入する。

# 学習成績分布表

令和 6年 2月 1日

中学校名 茂原市立茂原中学

校長名 渡 邊 健



令和 6 年 3 月 卒業見込み者の第 3 学年の評定

教 科		国	社	数	理	音	美	保	技	外
		語	会	学	科	楽	術	健 体 育	術 ・ 家 庭	国 語
5 を与えた人数 とその百分率	人数	39	44	44	46	44	30	23	27	59
	%	27.3	30.8	30.8	32.2	30.8	21.0	16.1	18.9	41.3
4 を与えた人数 とその百分率	人数	27	25	31	33	39	57	32	31	15
	%	18.9	17.5	21.7	23.1	27.3	39.9	22.4	21.7	10.5
3 を与えた人数 とその百分率	人数	52	50	44	45	48	48	81	72	30
	%	36.4	35.0	30.8	31.5	33.6	33.6	56.6	50.3	21.0
2 を与えた人数 とその百分率	人数	21	21	20	16	9	5	5	10	36
	%	14.7	14.7	14.0	11.2	6.3	3.5	3.5	7.0	25.2
1 を与えた人数 とその百分率	人数	4	3	4	3	3	3	2	3	3
	%	2.8	2.1	2.8	2.1	2.1	2.1	1.4	2.1	2.1
合 計 人 数		143	143	143	143	143	143	143	143	143

中学校評定合計平均値

95

# 学習成績分布表

令和 6年 1月  
 中学校名 茂原市立南中学校  
 校長名 渡邊 安規



令和 6 年 3 月卒業見込み者の第 3 学年の評定

教 科		国	社	数	理	音	美	保	技	外
		語	会	学	科	楽	術	健	術・	国
段階別の人数 及びその割合								体	家	語
5 を与えた人数 とその百分率	人数	46	64	44	40	29	9	24	27	41
	%	29.3	40.8	28.0	25.5	18.5	5.7	15.3	17.2	26.1
4 を与えた人数 とその百分率	人数	28	25	20	30	21	34	35	49	29
	%	17.8	15.9	12.7	19.1	13.4	21.7	22.3	31.2	18.5
3 を与えた人数 とその百分率	人数	66	42	49	65	92	97	84	70	73
	%	42.0	26.8	31.2	41.4	58.6	61.8	53.5	44.6	46.5
2 を与えた人数 とその百分率	人数	10	17	37	16	6	7	6	3	10
	%	6.4	10.8	23.6	10.2	3.8	4.5	3.8	1.9	6.4
1 を与えた人数 とその百分率	人数	7	9	7	6	9	10	8	8	4
	%	4.5	5.7	4.5	3.8	5.7	6.4	5.1	5.1	2.5
合 計 人 数		157	157	157	157	157	157	157	157	157

中学校評定合計平均値


93

# 学習成績分布表

令和 6年 1月 18日

中学校名 茂原市立本納中学校

校長名 益子 進



令和 6年3月卒業見込み者の第3学年の評定

教科		国	社	数	理	音	美	保	技	外
段階別の人数 及びその割合		語	会	学	科	楽	術	健 体 育	術 ・ 家 庭	語
5を与えた人数 とその百分率	人数	23	26	19	17	15	23	27	15	24
	%	27.4	31.0	22.6	20.2	17.9	27.4	32.1	17.9	28.6
4を与えた人数 とその百分率	人数	11	15	15	23	23	19	18	31	9
	%	13.1	17.9	17.9	27.4	27.4	22.6	21.4	36.9	10.7
3を与えた人数 とその百分率	人数	38	29	29	33	34	32	25	28	32
	%	45.2	34.5	34.5	39.3	40.5	38.1	29.8	33.3	38.1
2を与えた人数 とその百分率	人数	4	5	12	5	3	4	5	4	10
	%	4.8	6.0	14.3	6.0	3.6	4.8	6.0	4.8	11.9
1を与えた人数 とその百分率	人数	8	9	9	6	9	6	9	6	9
	%	9.5	10.7	10.7	7.1	10.7	7.1	10.7	7.1	10.7
合計人数		84	84	84	84	84	84	84	84	84

中学校評定合計平均値

92

# 学習成績分布表

令和 6 年 1 月 31 日

中学校名

茂原市立早野中学校

校長名

麻 生



令和 6 年 3 月卒業見込み者の第 3 学年の評定

教 科		国	社	数	理	音	美	保	技	外
段階別の人数 及びその割合		語	会	学	科	楽	術	健	術・家	国
		語	会	学	科	楽	術	体	庭	語
5 を与えた人数 とその百分率	人数	4	4	10	5	6	12	7	8	5
	%	10.3	10.3	25.6	12.8	15.4	30.8	17.9	20.5	12.8
4 を与えた人数 とその百分率	人数	1	15	10	2	18	7	14	11	2
	%	2.6	38.5	25.6	5.1	46.2	17.9	35.9	28.2	5.1
3 を与えた人数 とその百分率	人数	29	12	10	25	10	16	13	15	20
	%	74.4	30.8	25.6	64.1	25.6	41.0	33.3	38.5	51.3
2 を与えた人数 とその百分率	人数	1	3	6	3	2	0	1	2	9
	%	2.6	7.7	15.4	7.7	5.1	0.0	2.6	5.1	23.1
1 を与えた人数 とその百分率	人数	4	5	3	4	3	4	4	3	3
	%	10.3	12.8	7.7	10.3	7.7	10.3	10.3	7.7	7.7
合 計 人 数		39	39	39	39	39	39	39	39	39

中学校評定合計平均値

89


## 記入上の注意

- 1 中学校評定合計平均値に加えた者の評定とする。
- 2 段階別の割合（百分率）は、小数第 1 位まで（小数第 2 位を四捨五入）の数値を記入する。
- 3 中学校評定合計平均値は、整数（小数第 1 位を四捨五入）で数値を記入する。

# 学 習 成 績 分 布 表

令和 6 年 1 月 5 日

中学校名 一宮町立一宮中学校  
 校長名 豊田 武文



令和6年3月卒業見込み者の第3学年の評定

段階別の人 数及びその割合	教 科	国	社	数	理	音	美	保	技	外
		語	会	学	科	楽	術	健 体 育	術 ・ 家 庭	国 語
5を与えた人数 とその百分率	人数	19	16	17	15	17	17	19	10	21
	%	20.9	17.6	18.7	16.5	18.7	18.7	20.9	11.0	23.1
4を与えた人数 とその百分率	人数	12	16	22	18	26	36	29	30	10
	%	13.2	17.6	24.2	19.8	28.6	39.6	31.9	33.0	11.0
3を与えた人数 とその百分率	人数	50	47	31	49	45	34	38	44	50
	%	54.9	51.6	34.1	53.8	49.5	37.4	41.8	48.4	54.9
2を与えた人数 とその百分率	人数	9	11	19	8	2	2	2	4	8
	%	9.9	12.1	20.9	8.8	2.2	2.2	2.2	4.4	8.8
1を与えた人数 とその百分率	人数	1	1	2	1	1	2	3	3	2
	%	1.1	1.1	2.2	1.1	1.1	2.2	3.3	3.3	2.2
合 計 人 数		91	91	91	91	91	91	91	91	91

中学校評定合計平均値

94

記入上の注意

- 1 中学校評定合計平均値に加えた者の評定とする。
- 2 段階別の割合（百分率）は、小数第1位まで（小数第2位を四捨五入）の数値を記入する。
- 3 中学校評定合計平均値は、整数（小数第1位を四捨五入）で数値を記入する。

# 学習成績分布表


令和 6 年 1 月 19 日

中学校名

白子町立白子中学校

校長名

目羅 伸夫



令和6年3月卒業見込み者の第3学年の評定

教科		国	社	数	理	音	美	保	技	外
段階別の人数 及びその割合		語	会	学	科	楽	術	健 体 育	術 ・ 家 庭	国 語
5を与えた人数 とその百分率	人数	19	17	16	13	16	4	22	12	22
	%	22.6	20.2	19.0	15.5	19.0	4.8	26.2	14.3	26.2
4を与えた人数 とその百分率	人数	12	17	18	12	28	23	17	19	9
	%	14.3	20.2	21.4	14.3	33.3	27.4	20.2	22.6	10.7
3を与えた人数 とその百分率	人数	42	41	30	50	36	54	35	47	36
	%	50.0	48.8	35.7	59.5	42.9	64.3	41.7	56.0	42.9
2を与えた人数 とその百分率	人数	8	6	16	7	1	0	7	3	15
	%	9.5	7.1	19.0	8.3	1.2	0.0	8.3	3.6	17.9
1を与えた人数 とその百分率	人数	3	3	4	2	3	3	3	3	2
	%	3.6	3.6	4.8	2.4	3.6	3.6	3.6	3.6	2.4
合計人数		84	84	84	84	84	84	84	84	84

中学校評定合計平均値

90

## 記入上の注意

- 1 中学校評定合計平均値に加えた者の評定とする。
- 2 段階別の割合（百分率）は、小数第1位まで（小数第2位を四捨五入）の数値を記入する。
- 3 中学校評定合計平均値は、整数（小数第1位を四捨五入）で数値を記入する。



# 学習成績分布表

令和6年1月31日

中学校名 長柄町立長柄中学校

校長名 長谷川 順一



令和6年3月卒業見込み者の第3学年の評定

教科		国	社	数	理	音	美	保	技	外
段階別の人数 及びその割合		語	会	学	科	楽	術	健 体 育	術 ・ 家 庭	国 語
5を与えた人数 とその百分率	人数	6	8	8	9	8	4	5	7	10
	%	23.1	30.8	30.8	34.6	30.8	15.4	19.2	26.9	38.5
4を与えた人数 とその百分率	人数	6	6	6	4	5	8	11	8	7
	%	23.1	23.1	23.1	15.4	19.2	30.8	42.3	30.8	26.9
3を与えた人数 とその百分率	人数	13	11	10	11	13	14	10	11	8
	%	50.0	42.3	38.5	42.3	50.0	53.8	38.5	42.3	30.8
2を与えた人数 とその百分率	人数	1	1	2	2	0	0	0	0	1
	%	3.8	3.8	7.7	7.7	0.0	0.0	0.0	0.0	3.8
1を与えた人数 とその百分率	人数	0	0	0	0	0	0	0	0	0
	%	0.0	0.0	0.0	0.0	0.0	0.0	0.0	0.0	0.0
合計人数		26	26	26	26	26	26	26	26	26

中学校評定合計平均値

99

## 記入上の注意


- 1 中学校評定合計平均値に加えた者の評定とする。
- 2 段階別の割合（百分率）は、小数第1位まで（小数第2位四捨五入）の数値を記入する。

# 学 習 成 績 分 布 表

令和 6 年 1 月 18 日

中学校名 長南町立長南中学校

校長名 山 口 聖 剛



令和 6 年 3 月 卒業見込み者の第 3 学年の評定

教 科		国	社	数	理	音	美	保	技	外
段階別の人数 及びその割合		語	会	学	科	楽	術	健	術・家	国
		語	会	学	科	楽	術	体	庭	語
5 を与えた人数 とその百分率	人数	10	9	7	9	3	7	11	7	7
	%	27.8	25.0	19.4	25.0	8.3	19.4	30.6	19.4	19.4
4 を与えた人数 とその百分率	人数	8	9	9	5	13	8	16	10	4
	%	22.2	25.0	25.0	13.9	36.1	22.2	44.4	27.8	11.1
3 を与えた人数 とその百分率	人数	12	16	15	21	20	18	8	18	19
	%	33.3	44.4	41.7	58.3	55.6	50.0	22.2	50.0	52.8
2 を与えた人数 とその百分率	人数	6	2	5	1	0	3	1	1	6
	%	16.7	5.6	13.9	2.8	0.0	8.3	2.8	2.8	16.7
1 を与えた人数 とその百分率	人数	0	0	0	0	0	0	0	0	0
	%	0.0	0.0	0.0	0.0	0.0	0.0	0.0	0.0	0.0
合 計 人 数		36	36	36	36	36	36	36	36	36

中学校評定合計平均値

97

## 記入上の注意

- 1 中学校評定合計平均値に加えた者の評定とする。
- 2 段階別の割合（百分率）は、小数第 1 位まで（小数第 2 位を四捨五入）の数値を記入する。
- 3 中学校評定合計平均値は、整数（小数第 1 位を四捨五入）で数値を記入する。

# 学 習 成 績 分 布 表


令和 6 年 1 月 22 日

中学校名

睦沢町立睦沢中学校

校長名

佐藤 千穂



令和6年3月卒業見込み者の第3学年の評定

教科		国語	社会	数学	理科	音楽	美術	保健体育	技術・家庭	外国語
5を与えた人数 とその百分率	人数	10	10	10	8	11	4	13	10	9
	%	21.7	21.7	21.7	17.4	23.9	8.7	28.3	21.7	19.6
4を与えた人数 とその百分率	人数	9	13	6	10	7	14	15	14	8
	%	19.6	28.3	13.0	21.7	15.2	30.4	32.6	30.4	17.4
3を与えた人数 とその百分率	人数	20	15	21	21	23	20	12	20	23
	%	43.5	32.6	45.7	45.7	50.0	43.5	26.1	43.5	50.0
2を与えた人数 とその百分率	人数	4	6	6	5	3	7	4	1	3
	%	8.7	13.0	13.0	10.9	6.5	15.2	8.7	2.2	6.5
1を与えた人数 とその百分率	人数	3	2	3	2	2	1	2	1	3
	%	6.5	4.3	6.5	4.3	4.3	2.2	4.3	2.2	6.5
合計人数		46	46	46	46	46	46	46	46	46

中学校評定合計平均値

92

## 記入上の注意


- 1 中学校評定合計平均値に加えた者の評定とする。
- 2 段階別の割合（百分率）は、小数第1位まで（小数第2位を四捨五入）の数値を記入する。
- 3 中学校評定合計平均値は、整数（小数第1位を四捨五入）で数値を記入する。

# 学 習 成 績 分 布 表

令和 6 年 1 月 9 日

中学校名 長生村立長生中学校

校長名 増 田 千 浩



令和6年3月卒業見込み者の第3学年の評定

教 科		国	社	数	理	音	美	保	技	外
段階別の人数 及びその割合		語	会	学	科	楽	術	健	術・家	国
		語	会	学	科	楽	術	体	庭	語
5 を与えた人数 とその百分率	人数	20	20	23	25	25	25	5	14	25
	%	18.5	18.5	21.3	23.1	23.1	23.1	4.6	13.0	23.1
4 を与えた人数 とその百分率	人数	41	15	18	12	34	18	15	28	17
	%	38.0	13.9	16.7	11.1	31.5	16.7	13.9	25.9	15.7
3 を与えた人数 とその百分率	人数	36	56	40	59	42	59	78	57	50
	%	33.3	51.9	37.0	54.6	38.9	54.6	72.2	52.8	46.3
2 を与えた人数 とその百分率	人数	7	13	22	7	2	0	4	4	12
	%	6.5	12.0	20.4	6.5	1.9	0.0	3.7	3.7	11.1
1 を与えた人数 とその百分率	人数	4	4	5	5	5	6	6	5	4
	%	3.7	3.7	4.6	4.6	4.6	5.6	5.6	4.6	3.7
合 計 人 数		108	108	108	108	108	108	108	108	108

中学校評定合計平均値

91

記入上の注意

- 1 中学校評定合計平均値に加えた者の評定とする。
- 2 段階別の割合（百分率）は、小数第1位まで（小数第2位を四捨五入）の数値を記入する。
- 3 中学校評定合計平均値は、整数（小数第1位を四捨五入）で数値を記入する。

# 学習成績分布表

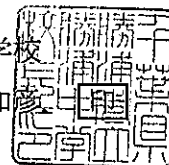
令和 6年 1月 22日

中学校名

勝浦市立勝浦中学校

校長名

岡安 和彦



令和6年3月卒業見込み者の第3学年の評定

教科		国	社	数	理	音	美	保	技	外
段階別の人数 及びその割合		語	会	学	科	楽	術	健 体 育	術 ・ 家 庭	国 語
5を与えた人数 とその百分率	人数	11	27	10	25	22	15	15	19	9
	%	12.9	31.8	11.8	29.4	25.9	17.6	17.6	22.4	10.6
4を与えた人数 とその百分率	人数	15	15	14	12	18	25	15	14	14
	%	17.6	17.6	16.5	14.1	21.2	29.4	17.6	16.5	16.5
3を与えた人数 とその百分率	人数	57	38	54	46	45	45	52	47	58
	%	67.1	44.7	63.5	54.1	52.9	52.9	61.2	55.3	68.2
2を与えた人数 とその百分率	人数	2	5	7	2	0	0	2	4	4
	%	2.4	5.9	8.2	2.4	0.0	0.0	2.4	4.7	4.7
1を与えた人数 とその百分率	人数	0	0	0	0	0	0	1	1	0
	%	0.0	0.0	0.0	0.0	0.0	0.0	1.2	1.2	0.0
合計人数		85	85	85	85	85	85	85	85	85

中学校評定合計平均値

95

## 記入上の注意


- 1 中学校評定合計平均値に加えた者の評定とする。
- 2 段階別の割合（百分率）は、小数第1位まで（小数第2位を四捨五入）の数値を記入する。
- 3 中学校評定合計平均値は、整数（小数第1位を四捨五入）で数値を記入する。

# 学習成績分布表

令和 6年 1月 22日

中学校名  
校長名

いすみ市立国吉中学校  
伊大知 弘道



令和6年3月卒業見込み者の第3学年の評定

教科		国語	社会	数学	理科	音楽	美術	保健体育	技術・家庭	外国語
5を与えた人数 とその百分率	人数	4	10	6	6	9	4	9	6	9
	%	13.3	33.3	20.0	20.0	30.0	13.3	30.0	20.0	30.0
4を与えた人数 とその百分率	人数	8	4	5	6	8	23	3	6	4
	%	26.7	13.3	16.7	20.0	26.7	76.7	10.0	20.0	13.3
3を与えた人数 とその百分率	人数	14	13	17	16	11	2	16	16	15
	%	46.7	43.3	56.7	53.3	36.7	6.7	53.3	53.3	50.0
2を与えた人数 とその百分率	人数	4	2	1	1	2	0	2	2	2
	%	13.3	6.7	3.3	3.3	6.7	0.0	6.7	6.7	6.7
1を与えた人数 とその百分率	人数	0	1	1	1	0	1	0	0	0
	%	0.0	3.3	3.3	3.3	0.0	3.3	0.0	0.0	0.0
合計人数		30	30	30	30	30	30	30	30	30

中学校評定合計平均値

95

記入上の注意


- 1 中学校評定合計平均値に加えた者の評定とする。
- 2 段階別の割合（百分率）は、小数第1位まで（小数第2位を四捨五入）の数値を記入する。
- 3 中学校評定合計平均値は、整数（小数第1位を四捨五入）で数値を記入する。

# 学 習 成 績 分 布 表

令和 6 年 1 月 25 日

中学校名 いすみ市立大原中学校

校長名 浅尾 公 司



令和6年3月卒業見込み者の第3学年の評定

教科 段階別の人数 及びその割合		国	社	数	理	音	美	保	技	外
		語	会	学	科	楽	術	健	術・家	国
5を与えた人数 とその百分率	人数	19	37	33	42	15	19	29	22	21
	%	15.3	29.8	26.6	33.9	12.1	15.3	23.4	17.7	16.9
4を与えた人数 とその百分率	人数	33	34	33	25	39	37	56	45	9
	%	26.6	27.4	26.6	20.2	31.5	29.8	45.2	36.3	7.3
3を与えた人数 とその百分率	人数	71	42	46	52	68	63	38	56	84
	%	57.3	33.9	37.1	41.9	54.8	50.8	30.6	45.2	67.7
2を与えた人数 とその百分率	人数	0	10	11	4	1	4	0	0	9
	%	0.0	8.1	8.9	3.2	0.8	3.2	0.0	0.0	7.3
1を与えた人数 とその百分率	人数	1	1	1	1	1	1	1	1	1
	%	0.8	0.8	0.8	0.8	0.8	0.8	0.8	0.8	0.8
合 計 人 数		124	124	124	124	124	124	124	124	124

中学校評定合計平均値

98

記入上の注意

- 1 中学校評定合計平均値に加えた者の評定とする。
- 2 段階別の割合（百分率）は、小数第1位まで（小数第2位を四捨五入）の数値を記入する。
- 3 中学校評定合計平均値は、整数（小数第1位を四捨五入）で数値を記入する。

# 学習成績分布表


令和 6年 1月 19日

中学校名

いすみ市立岬中学校

校長名

磯野 洋之



令和6年3月卒業見込み者の第3学年の評定

教科		国	社	数	理	音	美	保	技	外
段階別の人数 及びその割合		語	会	学	科	楽	術	健	術・家	国
		語	会	学	科	楽	術	体	庭	語
5を与えた人数 とその百分率	人数	17	18	25	12	19	3	19	18	19
	%	21.0	22.2	30.9	14.8	23.5	3.7	23.5	22.2	23.5
4を与えた人数 とその百分率	人数	27	11	14	20	33	32	35	25	11
	%	33.3	13.6	17.3	24.7	40.7	39.5	43.2	30.9	13.6
3を与えた人数 とその百分率	人数	31	40	26	38	23	42	21	34	35
	%	38.3	49.4	32.1	46.9	28.4	51.9	25.9	42.0	43.2
2を与えた人数 とその百分率	人数	4	9	14	8	2	0	3	2	13
	%	4.9	11.1	17.3	9.9	2.5	0.0	3.7	2.5	16.0
1を与えた人数 とその百分率	人数	2	3	2	3	4	4	3	2	3
	%	2.5	3.7	2.5	3.7	4.9	4.9	3.7	2.5	3.7
合計人数		81	81	81	81	81	81	81	81	81

中学校評定合計平均値

94

## 記入上の注意

- 1 中学校評定合計平均値に加えた者の評定とする。
- 2 段階別の割合（百分率）は、小数第1位まで（小数第2位を四捨五入）の数値を記入する。
- 3 中学校評定合計平均値は、整数（小数第1位を四捨五入）で数値を記入する。



# 学 習 成 績 分 布 表

令和 6 年 1 月 22 日

中学校名 大多喜町立大多喜中学校

校長名 滝口 敬史



令和6年3月卒業見込み者の第3学年の評定

教科 段階別の人数 及びその割合		国	社	数	理	音	美	保	技	外
		語	会	学	科	楽	術	健	術・	国
		語	会	学	科	楽	術	体	家	語
5を与えた人数 とその百分率	人数	7	13	11	20	8	13	12	8	13
	%	13.0	24.1	20.4	37.0	14.8	24.1	22.2	14.8	24.1
4を与えた人数 とその百分率	人数	14	14	15	10	13	16	21	11	16
	%	25.9	25.9	27.8	18.5	24.1	29.6	38.9	20.4	29.6
3を与えた人数 とその百分率	人数	31	25	23	22	26	24	20	34	24
	%	57.4	46.3	42.6	40.7	48.1	44.4	37.0	63.0	44.4
2を与えた人数 とその百分率	人数	2	2	4	2	7	0	1	1	1
	%	3.7	3.7	7.4	3.7	13.0	0.0	1.9	1.9	1.9
1を与えた人数 とその百分率	人数	0	0	1	0	0	1	0	0	0
	%	0.0	0.0	1.9	0.0	0.0	1.9	0.0	0.0	0.0
合 計 人 数		54	54	54	54	54	54	54	54	54

中学校評定合計平均値

96

## 記入上の注意

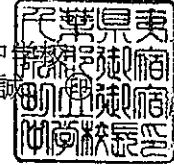
- 1 中学校評定合計平均値に加えた者の評定とする。
- 2 段階別の割合（百分率）は、小数第1位まで（小数第2位を四捨五入）の数値を記入する。
- 3 中学校評定合計平均値は、整数（小数第1位を四捨五入）で数値を記入する。

# 学習成績分布表

令和 6年 2月 1日

中学校名  
校長名

御宿町立御宿中  
吉田



令和6年3月卒業見込み者の第3学年の評定

教科		国	社	数	理	音	美	保	技	外
段階別の人数及びその割合		語	会	学	科	楽	術	健	術・家庭	国
		語	会	学	科	楽	術	育	・家庭	語
5を与えた人数とその百分率	人数	5	14	6	7	8	8	13	8	10
	%	12.5	35.0	15.0	17.5	20.0	20.0	32.5	20.0	25.0
4を与えた人数とその百分率	人数	12	9	11	10	10	18	12	6	8
	%	30.0	22.5	27.5	25.0	25.0	45.0	30.0	15.0	20.0
3を与えた人数とその百分率	人数	23	16	22	22	22	14	14	25	20
	%	57.5	40.0	55.0	55.0	55.0	35.0	35.0	62.5	50.0
2を与えた人数とその百分率	人数	0	1	1	1	0	0	1	1	2
	%	0.0	2.5	2.5	2.5	0.0	0.0	2.5	2.5	5.0
1を与えた人数とその百分率	人数	0	0	0	0	0	0	0	0	0
	%	0.0	0.0	0.0	0.0	0.0	0.0	0.0	0.0	0.0
合計人数		40	40	40	40	40	40	40	40	40

中学校評定合計平均値

98