

令和6年度千葉県公立高等学校
入学者選抜における学習成績分布表

千葉市教育委員会

管内

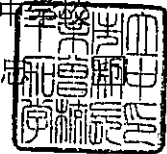
(54校)

学 習 成 績 分 布 表

令和 6 年 1 月 9 日

中学校名 千葉市立加曾利中学校

校長名 萩 原



令和 6 年 3 月 卒業見込み者の第 3 学年の評定

教 科		国	社	数	理	音	美	保	技	外
段階別の人数 及びその割合		語	会	学	科	楽	術	健 体 育	術 ・ 家 庭	国 語
5 を与えた人数 とその百分率	人数	24	31	31	37	20	21	12	23	42
	%	15.6	20.1	20.1	24.0	13.0	13.6	7.8	14.9	27.3
4 を与えた人数 とその百分率	人数	30	25	24	24	46	41	41	25	19
	%	19.5	16.2	15.6	15.6	29.9	26.6	26.6	16.2	12.3
3 を与えた人数 とその百分率	人数	63	76	57	72	69	73	85	80	58
	%	40.9	49.4	37.0	46.8	44.8	47.4	55.2	51.9	37.7
2 を与えた人数 とその百分率	人数	27	9	30	10	4	5	4	12	23
	%	17.5	5.8	19.5	6.5	2.6	3.2	2.6	7.8	14.9
1 を与えた人数 とその百分率	人数	10	13	12	11	15	14	12	14	12
	%	6.5	8.4	7.8	7.1	9.7	9.1	7.8	9.1	7.8
合 計 人 数		154	154	154	154	154	154	154	154	154

中学校評定合計平均値

88

記入上の注意

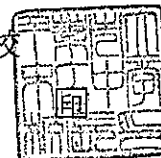
- 1 中学校評定合計平均値に加えた者の評定とする。
- 2 段階別の割合（百分率）は、小数第 1 位まで（小数第 2 位を四捨五入）の数値を記入する。
- 3 中学校評定合計平均値は、整数（小数第 1 位を四捨五入）で数値を記入する。

学 習 成 績 分 布 表

令和 6 年 1 月 22 日

中学校名 千葉市立末広中学校

校長名 榊 原 英 記



令和 6 年 3 月 卒業見込み者の第 3 学年の評定

段階別の人数 及びその割合	教 科	国	社	数	理	音	美	保	技	外
		語	会	学	科	楽	術	健	術・	国
		語	会	学	科	楽	術	体	家	語
		育	庭					育	庭	
5 を与えた人数 とその百分率	人数	21	26	13	21	35	9	6	13	19
	%	30.0	37.1	18.6	30.0	50.0	12.9	8.6	18.6	27.1
4 を与えた人数 とその百分率	人数	13	4	13	17	9	21	17	16	10
	%	18.6	5.7	18.6	24.3	12.9	30.0	24.3	22.9	14.3
3 を与えた人数 とその百分率	人数	28	26	27	21	20	35	41	36	25
	%	40.0	37.1	38.6	30.0	28.6	50.0	58.6	51.4	35.7
2 を与えた人数 とその百分率	人数	4	10	12	7	1	2	2	1	10
	%	5.7	14.3	17.1	10.0	1.4	2.9	2.9	1.4	14.3
1 を与えた人数 とその百分率	人数	4	4	5	4	5	3	4	4	6
	%	5.7	5.7	7.1	5.7	7.1	4.3	5.7	5.7	8.6
合 計 人 数		70	70	70	70	70	70	70	70	70

中学校評定合計平均値

92

記入上の注意


- 1 中学校評定合計平均値に加えた者の評定とする。
- 2 段階別の割合（百分率）は、小数第 1 位まで（小数第 2 位を四捨五入）の数値を記入する。
- 3 中学校評定合計平均値は、整数（小数第 1 位を四捨五入）で数値を記入する。

学 習 成 績 分 布 表

令和 6 年 1 月 5 日

中学校名 千葉市立葛城中学校

校長名 小 田 將 史



令和 6 年 3 月 卒業見込み者の第 3 学年の評定

段階別の人数 及びその割合		教 科								
		国 語	社 会	数 学	理 科	音 楽	美 術	保 健 体 育	技 術 ・ 家 庭	外 国 語
5 を与えた人数 とその百分率	人数	31	46	43	40	33	21	47	25	21
	%	16.4	24.3	22.8	21.2	17.5	11.1	24.9	13.2	11.1
4 を与えた人数 とその百分率	人数	40	42	53	43	66	75	55	55	55
	%	21.2	22.2	28.0	22.8	34.9	39.7	29.1	29.1	29.1
3 を与えた人数 とその百分率	人数	99	75	65	80	78	82	76	98	80
	%	52.4	39.7	34.4	42.3	41.3	43.4	40.2	51.9	42.3
2 を与えた人数 とその百分率	人数	15	21	25	21	6	6	7	7	28
	%	7.9	11.1	13.2	11.1	3.2	3.2	3.7	3.7	14.8
1 を与えた人数 とその百分率	人数	4	5	3	5	6	5	4	4	5
	%	2.1	2.6	1.6	2.6	3.2	2.6	2.1	2.1	2.6
合 計 人 数		189	189	189	189	189	189	189	189	189

中学校評定合計平均値

93

記入上の注意


- 1 中学校評定合計平均値に加えた者の評定とする。
- 2 段階別の割合（百分率）は、小数第 1 位まで（小数第 2 位を四捨五入）の数値を記入する。
- 3 中学校評定合計平均値は、整数（小数第 1 位を四捨五入）で数値を記入する。

学 習 成 績 分 布 表

令和 6 年 1 月 5 日

中学校名 千葉市立椿森中学校

校長名 阿部 健一郎



令和6年3月卒業見込み者の第3学年の評定

教 科		国	社	数	理	音	美	保	技	外
段階別の人数 及びその割合		語	会	学	科	楽	術	健	術・家	国
		語	会	学	科	楽	術	体	庭	語
5を与えた人数 とその百分率	人数	33	45	15	18	35	15	19	33	28
	%	30.8	42.1	14.0	16.8	32.7	14.0	17.8	30.8	26.2
4を与えた人数 とその百分率	人数	24	16	23	17	29	23	18	26	11
	%	22.4	15.0	21.5	15.9	27.1	21.5	16.8	24.3	10.3
3を与えた人数 とその百分率	人数	42	36	53	60	40	63	66	46	55
	%	39.3	33.6	49.5	56.1	37.4	58.9	61.7	43.0	51.4
2を与えた人数 とその百分率	人数	8	10	14	12	2	5	3	2	11
	%	7.5	9.3	13.1	11.2	1.9	4.7	2.8	1.9	10.3
1を与えた人数 とその百分率	人数	0	0	2	0	1	1	1	0	2
	%	0.0	0.0	1.9	0.0	0.9	0.9	0.9	0.0	1.9
合 計 人 数		107	107	107	107	107	107	107	107	107

中学校評定合計平均値

95

記入上の注意


- 1 中学校評定合計平均値に加えた者の評定とする。
- 2 段階別の割合（百分率）は、小数第1位まで（小数第2位を四捨五入）の数値を記入する。
- 3 中学校評定合計平均値は、整数（小数第1位を四捨五入）で数値を記入する。

学 習 成 績 分 布 表

令和 6 年 1 月 9 日

中学校名 千葉市立緑町中学

校長名 滝 口 健 二



令和 6 年 3 月 卒業見込み者の第 3 学年の評定

段階別の人数 及びその割合	教 科	国	社	数	理	音	美	保	技	外
		語	会	学	科	楽	術	健 体 育	術 ・ 家 庭	国 語
5 を与えた人数 とその百分率	人数	28	25	38	31	30	37	25	22	30
	%	20.6	18.4	27.9	22.8	22.1	27.2	18.4	16.2	22.1
4 を与えた人数 とその百分率	人数	28	41	24	24	24	29	38	35	24
	%	20.6	30.1	17.6	17.6	17.6	21.3	27.9	25.7	17.6
3 を与えた人数 とその百分率	人数	72	63	62	71	78	70	73	79	67
	%	52.9	46.3	45.6	52.2	57.4	51.5	53.7	58.1	49.3
2 を与えた人数 とその百分率	人数	8	7	12	10	4	0	0	0	15
	%	5.9	5.1	8.8	7.4	2.9	0.0	0.0	0.0	11.0
1 を与えた人数 とその百分率	人数	0	0	0	0	0	0	0	0	0
	%	0.0	0.0	0.0	0.0	0.0	0.0	0.0	0.0	0.0
合 計 人 数		136	136	136	136	136	136	136	136	136

中学校評定合計平均値

96

記入上の注意

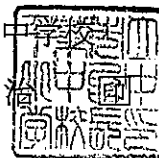
- 1 中学校評定合計平均値に加えた者の評定とする。
- 2 段階別の割合（百分率）は、小数第 1 位まで（小数第 2 位を四捨五入）の数値を記入する。
- 3 中学校評定合計平均値は、整数（小数第 1 位を四捨五入）で数値を記入する。

学 習 成 績 分 布 表

令和 6 年 1 月 9 日

中学校名 千葉市立小中台中学校

校長名 屋代 健



令和6年3月卒業見込み者の第3学年の評定

教科		国	社	数	理	音	美	保	技	外
段階別の人数 及びその割合		語	会	学	科	楽	術	健	術・家	国
		語	会	学	科	楽	術	体	庭	語
5を与えた人数 とその百分率	人数	38	66	53	65	58	56	49	28	56
	%	14.7	25.6	20.5	25.2	22.5	21.7	19.0	10.9	21.7
4を与えた人数 とその百分率	人数	68	52	57	67	61	71	53	60	74
	%	26.4	20.2	22.1	26.0	23.6	27.5	20.5	23.3	28.7
3を与えた人数 とその百分率	人数	137	112	108	110	131	118	142	158	111
	%	53.1	43.4	41.9	42.6	50.8	45.7	55.0	61.2	43.0
2を与えた人数 とその百分率	人数	12	25	39	15	6	12	13	11	16
	%	4.7	9.7	15.1	5.8	2.3	4.7	5.0	4.3	6.2
1を与えた人数 とその百分率	人数	3	3	1	1	2	1	1	1	1
	%	1.2	1.2	0.4	0.4	0.8	0.4	0.4	0.4	0.4
合 計 人 数		258	258	258	258	258	258	258	258	258

中学校評定合計平均値

93


記入上の注意

- 1 中学校評定合計平均値に加えた者の評定とする。
- 2 段階別の割合（百分率）は、小数第1位まで（小数第2位を四捨五入）の数値を記入する。
- 3 中学校評定合計平均値は、整数（小数第1位を四捨五入）で数値を記入する。

学 習 成 績 分 布 表

令和 6 年 1 月 5 日

中学校名 千葉市立花園中学校
 校長名 鎌 野 繁



令和 6 年 3 月卒業見込み者の第 3 学年の評定

教 科		国	社	数	理	音	美	保	技	外
段階別の人数 及びその割合		語	会	学	科	楽	術	健	術・ 家	国
		語	会	学	科	楽	術	体	庭	語
5 を与えた人数 とその百分率	人数	58	93	88	43	43	64	41	92	57
	%	20.1	32.2	30.4	14.9	14.9	22.1	14.2	31.8	19.7
4 を与えた人数 とその百分率	人数	65	40	66	56	66	119	84	77	59
	%	22.5	13.8	22.8	19.4	22.8	41.2	29.1	26.6	20.4
3 を与えた人数 とその百分率	人数	127	123	107	138	161	99	152	111	135
	%	43.9	42.6	37.0	47.8	55.7	34.3	52.6	38.4	46.7
2 を与えた人数 とその百分率	人数	33	28	21	43	9	0	3	4	31
	%	11.4	9.7	7.3	14.9	3.1	0.0	1.0	1.4	10.7
1 を与えた人数 とその百分率	人数	6	5	7	9	10	7	9	5	7
	%	2.1	1.7	2.4	3.1	3.5	2.4	3.1	1.7	2.4
合 計 人 数		289	289	289	289	289	289	289	289	289

中学校評定合計平均値

93

記入上の注意

- 1 中学校評定合計平均値に加えた者の評定とする。
- 2 段階別の割合（百分率）は、小数第 1 位まで（小数第 2 位を四捨五入）の数値を記入する。
- 3 中学校評定合計平均値は、整数（小数第 1 位を四捨五入）で数値を記入する。

学 習 成 績 分 布 表

令和 6 年 1 月 5 日

中学校名 千葉市立新宿中学校
校長名 石川 英明



令和 6 年 3 月卒業見込み者の第 3 学年の評定

教科		国	社	数	理	音	美	保	技	外
段階別の人数及びその割合		語	会	学	科	楽	術	健	術・	国
		語	会	学	科	楽	術	体	家	語
		育	庭					育	庭	語
5 を与えた人数 とその百分率	人数	25	26	45	33	27	28	26	28	23
	%	15.2	15.9	27.4	20.1	16.5	17.1	15.9	17.1	14.0
4 を与えた人数 とその百分率	人数	37	38	31	27	26	37	52	31	30
	%	22.6	23.2	18.9	16.5	15.9	22.6	31.7	18.9	18.3
3 を与えた人数 とその百分率	人数	80	82	57	81	94	77	70	89	84
	%	48.8	50.0	34.8	49.4	57.3	47.0	42.7	54.3	51.2
2 を与えた人数 とその百分率	人数	10	7	18	10	5	9	6	6	13
	%	6.1	4.3	11.0	6.1	3.0	5.5	3.7	3.7	7.9
1 を与えた人数 とその百分率	人数	12	11	13	13	12	13	10	10	14
	%	7.3	6.7	7.9	7.9	7.3	7.9	6.1	6.1	8.5
合 計 人 数		164	164	164	164	164	164	164	164	164

中学校評定合計平均値

89

記入上の注意

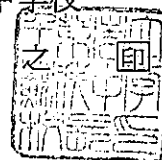
- 1 中学校評定合計平均値に加えた者の評定とする。
- 2 段階別の割合（百分率）は、小数第 1 位まで（小数第 2 位を四捨五入）の数値を記入する。
- 3 中学校評定合計平均値は、整数（小数第 1 位を四捨五入）で数値を記入する。

学 習 成 績 分 布 表

令和 6 年 1 月 9 日

中学校名 千葉市立蘇我中学校

校長名 横 田 俊



令和 6 年 3 月 卒業見込み者の第 3 学年の評定

教 科		国	社	数	理	音	美	保	技	外
段階別の人数 及びその割合		語	会	学	科	楽	術	健 体 育	術 ・ 家 庭	国 語
5 を与えた人数 とその百分率	人数	93	77	54	66	108	74	78	117	92
	%	34.3	28.4	19.9	24.4	39.9	27.3	28.8	43.2	33.9
4 を与えた人数 とその百分率	人数	57	43	80	74	71	74	106	124	63
	%	21.0	15.9	29.5	27.3	26.2	27.3	39.1	45.8	23.2
3 を与えた人数 とその百分率	人数	119	116	113	103	86	120	82	29	111
	%	43.9	42.8	41.7	38.0	31.7	44.3	30.3	10.7	41.0
2 を与えた人数 とその百分率	人数	2	34	23	28	5	3	4	1	5
	%	0.7	12.5	8.5	10.3	1.8	1.1	1.5	0.4	1.8
1 を与えた人数 とその百分率	人数	0	1	1	0	1	0	1	0	0
	%	0.0	0.4	0.4	0.0	0.4	0.0	0.4	0.0	0.0
合 計 人 数		271	271	271	271	271	271	271	271	271

中学校評定合計平均値

100

記入上の注意

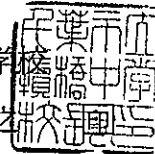
- 1 中学校評定合計平均値に加えた者の評定とする。
- 2 段階別の割合（百分率）は、小数第 1 位まで（小数第 2 位を四捨五入）の数値を記入する。
- 3 中学校評定合計平均値は、整数（小数第 1 位を四捨五入）で数値を記入する。

学 習 成 績 分 布 表

令和 6 年 1 月 5 日

中学校名 千葉市立犢橋中学

校長名 官 崎 貴



令和 6 年 3 月卒業見込み者の第 3 学年の評定

教 科		国	社	数	理	音	美	保	技	外
		語	会	学	科	楽	術	健	術・	国
段階別の人数 及びその割合		語	会	学	科	楽	術	健	術・	国
5 を与えた人数 とその百分率	人数	7	9	7	14	6	11	11	11	13
	%	11.7	15.0	11.7	23.3	10.0	18.3	18.3	18.3	21.7
4 を与えた人数 とその百分率	人数	10	18	16	15	30	31	22	15	11
	%	16.7	30.0	26.7	25.0	50.0	51.7	36.7	25.0	18.3
3 を与えた人数 とその百分率	人数	37	22	17	27	21	16	25	27	26
	%	61.7	36.7	28.3	45.0	35.0	26.7	41.7	45.0	43.3
2 を与えた人数 とその百分率	人数	4	9	16	2	1	0	0	5	8
	%	6.7	15.0	26.7	3.3	1.7	0.0	0.0	8.3	13.3
1 を与えた人数 とその百分率	人数	2	2	4	2	2	2	2	2	2
	%	3.3	3.3	6.7	3.3	3.3	3.3	3.3	3.3	3.3
合 計 人 数		60	60	60	60	60	60	60	60	60

中学校評定合計平均値

92

記入上の注意


- 1 中学校評定合計平均値に加えた者の評定とする。
- 2 段階別の割合（百分率）は、小数第 1 位まで（小数第 2 位を四捨五入）の数値を記入する。
- 3 中学校評定合計平均値は、整数（小数第 1 位を四捨五入）で数値を記入する。

学 習 成 績 分 布 表

令和 6 年 1 月 9 日

中学校名 千葉市立幕張中学校

校長名 山 田 隆



令和 6 年 3 月卒業見込み者の第 3 学年の評定

教 科		国	社	数	理	音	美	保	技	外
段階別の人数 及びその割合		語	会	学	科	楽	術	健	術・ 家庭	国
		話	話	科	学	楽	術	体	語	語
5 を与えた人数 とその百分率	人数	54	55	48	61	41	29	67	37	53
	%	34.2	34.8	30.4	38.6	25.9	18.4	42.4	23.4	33.5
4 を与えた人数 とその百分率	人数	26	31	37	23	47	46	55	32	20
	%	16.5	19.6	23.4	14.6	29.7	29.1	34.8	20.3	12.7
3 を与えた人数 とその百分率	人数	66	62	59	60	68	78	33	88	75
	%	41.8	39.2	37.3	38.0	43.0	49.4	20.9	55.7	47.5
2 を与えた人数 とその百分率	人数	12	10	14	14	2	5	2	1	9
	%	7.6	6.3	8.9	8.9	1.3	3.2	1.3	0.6	5.7
1 を与えた人数 とその百分率	人数	0	0	0	0	0	0	1	0	1
	%	0.0	0.0	0.0	0.0	0.0	0.0	0.6	0.0	0.6
合 計 人 数		158	158	158	158	158	158	158	158	158

中学校評定合計平均値

98


記入上の注意

- 1 中学校評定合計平均値に加えた者の評定とする。
- 2 段階別の割合（百分率）は、小数第 1 位まで（小数第 2 位を四捨五入）の数値を記入する。
- 3 中学校評定合計平均値は、整数（小数第 1 位を四捨五入）で数値を記入する。

学 習 成 績 分 布 表

令和 6 年 1 月 9 日

中学校名 千葉市立生浜中学校
 校長名 太 刀 川 裕



令和6年3月卒業見込み者の第3学年の評定

段階別の人数 及びその割合	教科	国	社	数	理	音	美	保	技	外
		語	会	学	科	楽	術	健	術・家	国
5を与えた人数 とその百分率	人数	37	32	41	41	15	38	56	76	47
	%	18.2	15.8	20.2	20.2	7.4	18.7	27.6	37.4	23.2
4を与えた人数 とその百分率	人数	44	46	37	59	73	40	72	41	35
	%	21.7	22.7	18.2	29.1	36.0	19.7	35.5	20.2	17.2
3を与えた人数 とその百分率	人数	101	101	89	71	101	104	61	77	87
	%	49.8	49.8	43.8	35.0	49.8	51.2	30.0	37.9	42.9
2を与えた人数 とその百分率	人数	15	18	29	26	9	13	4	6	31
	%	7.4	8.9	14.3	12.8	4.4	6.4	2.0	3.0	15.3
1を与えた人数 とその百分率	人数	6	6	7	6	5	8	10	3	3
	%	3.0	3.0	3.4	3.0	2.5	3.9	4.9	1.5	1.5
合 計 人 数		203	203	203	203	203	203	203	203	203

中学校評定合計平均値

93

記入上の注意


- 1 中学校評定合計平均値に加えた者の評定とする。
- 2 段階別の割合（百分率）は、小数第1位まで（小数第2位を四捨五入）の数値を記入する。
- 3 中学校評定合計平均値は、整数（小数第1位を四捨五入）で数値を記入する。

学 習 成 績 分 布 表

令和 6 年 1 月 22 日

中学校名 千葉市立誉田中学校

校長名 北 島 啓 行



令和6年3月卒業見込み者の第3学年の評定

段階別の人数 及びその割合		教 科								
		国 語	社 会	数 学	理 科	音 楽	美 術	保 健 体 育	技 術 ・ 家 庭	外 国 語
5 を与えた人数 とその百分率	人数	21	27	21	20	25	20	21	16	27
	%	12.7	16.3	12.7	12.0	15.1	12.0	12.7	9.6	16.3
4 を与えた人数 とその百分率	人数	36	32	43	31	37	47	39	56	41
	%	21.7	19.3	25.9	18.7	22.3	28.3	23.5	33.7	24.7
3 を与えた人数 とその百分率	人数	77	88	77	97	94	91	95	92	65
	%	46.4	53.0	46.4	58.4	56.6	54.8	57.2	55.4	39.2
2 を与えた人数 とその百分率	人数	32	19	24	18	10	3	11	2	33
	%	19.3	11.4	14.5	10.8	6.0	1.8	6.6	1.2	19.9
1 を与えた人数 とその百分率	人数	0	0	1	0	0	5	0	0	0
	%	0.0	0.0	0.6	0.0	0.0	3.0	0.0	0.0	0.0
合 計 人 数		166	166	166	166	166	166	166	166	166

中学校評定合計平均値

91

記入上の注意


- 1 中学校評定合計平均値に加えた者の評定とする。
- 2 段階別の割合（百分率）は、小数第1位まで（小数第2位を四捨五入）の数値を記入する。
- 3 中学校評定合計平均値は、整数（小数第1位を四捨五入）で数値を記入する。

学習成績分布表

令和 6年 2月 1日

中学校名 千葉市立轟町中学校

校長名 豊川 ますみ



令和6年3月卒業見込み者の第3学年の評定

教科		国語	社会	数学	理科	音楽	美術	保健体育	技術・家庭	外国語
5を与えた人数とその百分率	人数	29	21	39	35	19	23	15	19	32
	%	25.4	18.4	34.2	30.7	16.7	20.2	13.2	16.7	28.1
4を与えた人数とその百分率	人数	32	30	29	25	30	30	32	27	23
	%	28.1	26.3	25.4	21.9	26.3	26.3	28.1	23.7	20.2
3を与えた人数とその百分率	人数	42	58	35	48	58	59	66	64	46
	%	36.8	50.9	30.7	42.1	50.9	51.8	57.9	56.1	40.4
2を与えた人数とその百分率	人数	11	5	11	6	7	2	1	4	12
	%	9.6	4.4	9.6	5.3	6.1	1.8	0.9	3.5	10.5
1を与えた人数とその百分率	人数	0	0	0	0	0	0	0	0	1
	%	0.0	0.0	0.0	0.0	0.0	0.0	0.0	0.0	0.9
合計人数		114	114	114	114	114	114	114	114	114

中学校評定合計平均値

96

記入上の注意

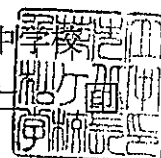
- 1 中学校評定合計平均値に加えた者の評定とする。
- 2 段階別の割合（百分率）は、小数第1位まで（小数第2位を四捨五入）の数値を記入する。
- 3 中学校評定合計平均値は、整数（小数第1位を四捨五入）で数値を記入する。

学 習 成 績 分 布 表

令和 6 年 1 月 5 日

中学校名 千葉市立松ヶ丘中

校長名 伊 藤 芳 仁



令和 6 年 3 月卒業見込み者の第 3 学年の評定

教科 段階別の人数 及びその割合		国	社	数	理	音	美	保	技	外
		語	会	学	科	楽	術	健	術・	国
5 を与えた人数 とその百分率	人数	19	22	26	29	28	22	15	16	16
	%	14.0	16.2	19.1	21.3	20.6	16.2	11.0	11.8	11.8
4 を与えた人数 とその百分率	人数	19	24	28	23	19	42	32	33	27
	%	14.0	17.6	20.6	16.9	14.0	30.9	23.5	24.3	19.9
3 を与えた人数 とその百分率	人数	77	58	53	64	74	49	75	76	63
	%	56.6	42.6	39.0	47.1	54.4	36.0	55.1	55.9	46.3
2 を与えた人数 とその百分率	人数	16	19	23	15	6	15	6	5	23
	%	11.8	14.0	16.9	11.0	4.4	11.0	4.4	3.7	16.9
1 を与えた人数 とその百分率	人数	5	13	6	5	9	8	8	6	7
	%	3.7	9.6	4.4	3.7	6.6	5.9	5.9	4.4	5.1
合 計 人 数		136	136	136	136	136	136	136	136	136

中学校評定合計平均値

90

記入上の注意

- 1 中学校評定合計平均値に加えた者の評定とする。
- 2 段階別の割合（百分率）は、小数第 1 位まで（小数第 2 位を四捨五入）の数値を記入する。
- 3 中学校評定合計平均値は、整数（小数第 1 位を四捨五入）で数値を記入する。

学 習 成 績 分 布 表

令和 6 年 1 月 5 日

中学校名 千葉市立白井中学校

校長名 笹本 匡 澄



令和6年3月卒業見込み者の第3学年の評定

段階別の人数 及びその割合	教 科	国	社	数	理	音	美	保	技	外
		語	会	学	科	楽	術	健	術・	国
		語	会	学	科	楽	術	体	家	語
5を与えた人数 とその百分率	人数	7	9	7	8	14	8	7	6	10
	%	20.6	26.5	20.6	23.5	41.2	23.5	20.6	17.6	29.4
4を与えた人数 とその百分率	人数	7	7	5	5	6	5	16	12	4
	%	20.6	20.6	14.7	14.7	17.6	14.7	47.1	35.3	11.8
3を与えた人数 とその百分率	人数	12	7	15	15	11	19	9	9	16
	%	35.3	20.6	44.1	44.1	32.4	55.9	26.5	26.5	47.1
2を与えた人数 とその百分率	人数	7	11	5	4	2	2	1	6	1
	%	20.6	32.4	14.7	11.8	5.9	5.9	2.9	17.6	2.9
1を与えた人数 とその百分率	人数	1	0	2	2	1	0	1	1	3
	%	2.9	0.0	5.9	5.9	2.9	0.0	2.9	2.9	8.8
合 計 人 数		34	34	34	34	34	34	34	34	34

中学校評定合計平均値

94

記入上の注意


- 1 中学校評定合計平均値に加えた者の評定とする。
- 2 段階別の割合（百分率）は、小数第1位まで（小数第2位を四捨五入）の数値を記入する。
- 3 中学校評定合計平均値は、整数（小数第1位を四捨五入）で数値を記入する。

学 習 成 績 分 布 表

令和 6 年 1 月 3 0 日

中学校名 千葉市立更科中学校

校長名 高野和



令和6年3月卒業見込み者の第3学年の評定

教 科		国	社	数	理	音	美	保	技	外
段階別の人数 及びその割合		語	会	学	科	楽	術	健 体 育	術 ・ 家 庭	国 語
5を与えた人数 とその百分率	人数	4	3	4	4	5	2	3	4	3
	%	33.3	25.0	33.3	33.3	41.7	16.7	25.0	33.3	25.0
4を与えた人数 とその百分率	人数	3	3	1	1	2	5	7	1	4
	%	25.0	25.0	8.3	8.3	16.7	41.7	58.3	8.3	33.3
3を与えた人数 とその百分率	人数	5	6	7	7	5	5	2	7	5
	%	41.7	50.0	58.3	58.3	41.7	41.7	16.7	58.3	41.7
2を与えた人数 とその百分率	人数	0	0	0	0	0	0	0	0	0
	%	0.0	0.0	0.0	0.0	0.0	0.0	0.0	0.0	0.0
1を与えた人数 とその百分率	人数	0	0	0	0	0	0	0	0	0
	%	0.0	0.0	0.0	0.0	0.0	0.0	0.0	0.0	0.0
合 計 人 数		12	12	12	12	12	12	12	12	12

中学校評定合計平均値

101

記入上の注意


- 1 中学校評定合計平均値に加えた者の評定とする。
- 2 段階別の割合（百分率）は、小数第1位まで（小数第2位を四捨五入）の数値を記入する。
- 3 中学校評定合計平均値は、整数（小数第1位を四捨五入）で数値を記入する。

学 習 成 績 分 布 表

令和 6 年 1 月 1 2 日

中学校名 千葉市立川戸中学

校長名 板垣 章子



令和 6 年 3 月 卒業見込み者の第 3 学年の評定

段階別の人数 及びその割合		教 科								
		国 語	社 会	数 学	理 科	音 楽	美 術	保 健 体 育	技 術 ・ 家 庭	外 国 語
5 を与えた人数 とその百分率	人数	7	10	12	13	16	9	5	14	12
	%	12.5	17.9	21.4	23.2	28.6	16.1	8.9	25.0	21.4
4 を与えた人数 とその百分率	人数	6	6	8	5	14	12	11	11	10
	%	10.7	10.7	14.3	8.9	25.0	21.4	19.6	19.6	17.9
3 を与えた人数 とその百分率	人数	32	32	27	32	19	32	35	26	20
	%	57.1	57.1	48.2	57.1	33.9	57.1	62.5	46.4	35.7
2 を与えた人数 とその百分率	人数	8	5	6	3	4	0	2	2	11
	%	14.3	8.9	10.7	5.4	7.1	0.0	3.6	3.6	19.6
1 を与えた人数 とその百分率	人数	3	3	3	3	3	3	3	3	3
	%	5.4	5.4	5.4	5.4	5.4	5.4	5.4	5.4	5.4
合 計 人 数		56	56	56	56	56	56	56	56	56

中学校評定合計平均値

93


記入上の注意

- 1 中学校評定合計平均値に加えた者の評定とする。
- 2 段階別の割合（百分率）は、小数第 1 位まで（小数第 2 位を四捨五入）の数値を記入する。
- 3 中学校評定合計平均値は、整数（小数第 1 位を四捨五入）で数値を記入する。

学 習 成 績 分 布 表

令和 6 年 1 月 5 日

中学校名 千葉市立稲毛中学校
 校長名 清 水 敦 史



令和 6 年 3 月卒業見込み者の第 3 学年の評定

教科		国	社	数	理	音	美	保	技	外
段階別の人数 及びその割合		語	会	学	科	楽	術	健	術・ 家	国
		語	会	学	科	楽	術	体	庭	語
5 を与えた人数 とその百分率	人数	48	80	34	74	30	38	56	54	53
	%	23.1	38.5	16.3	35.6	14.4	18.3	26.9	26.0	25.5
4 を与えた人数 とその百分率	人数	44	49	66	37	66	37	82	89	61
	%	21.2	23.6	31.7	17.8	31.7	17.8	39.4	42.8	29.3
3 を与えた人数 とその百分率	人数	112	74	94	96	107	129	68	60	91
	%	53.8	35.6	45.2	46.2	51.4	62.0	32.7	28.8	43.8
2 を与えた人数 とその百分率	人数	4	5	13	1	3	3	2	5	3
	%	1.9	2.4	6.3	0.5	1.4	1.4	1.0	2.4	1.4
1 を与えた人数 とその百分率	人数	0	0	1	0	2	1	0	0	0
	%	0.0	0.0	0.5	0.0	1.0	0.5	0.0	0.0	0.0
合 計 人 数		208	208	208	208	208	208	208	208	208

中学校評定合計平均値

99


記入上の注意

- 1 中学校評定合計平均値に加えた者の評定とする。
- 2 段階別の割合（百分率）は、小数第 1 位まで（小数第 2 位を四捨五入）の数値を記入する。
- 3 中学校評定合計平均値は、整数（小数第 1 位を四捨五入）で数値を記入する。

学 習 成 績 分 布 表

令和 6 年 1 月 5 日

中学校名 千葉市立千草台中学校
 校長名 白 木 建 二



令和 6 年 3 月 卒業見込み者の第 3 学年の評定

教科		国	社	数	理	音	美	保	技	外
段階別の人数 及びその割合		語	会	学	科	楽	術	健 体 育	術・ 家 庭	国 語
5 を与えた人数 とその百分率	人数	15	24	21	24	9	36	25	19	20
	%	18.1	28.9	25.3	28.9	10.8	43.4	30.1	22.9	24.1
4 を与えた人数 とその百分率	人数	20	21	19	13	29	20	19	29	17
	%	24.1	25.3	22.9	15.7	34.9	24.1	22.9	34.9	20.5
3 を与えた人数 とその百分率	人数	33	33	26	36	39	23	32	29	32
	%	39.8	39.8	31.3	43.4	47.0	27.7	38.6	34.9	38.6
2 を与えた人数 とその百分率	人数	10	0	12	5	1	0	1	1	10
	%	12.0	0.0	14.5	6.0	1.2	0.0	1.2	1.2	12.0
1 を与えた人数 とその百分率	人数	5	5	5	5	5	4	6	5	4
	%	6.0	6.0	6.0	6.0	6.0	4.8	7.2	6.0	4.8
合 計 人 数		83	83	83	83	83	83	83	83	83

中学校評定合計平均値

95

記入上の注意


- 1 中学校評定合計平均値に加えた者の評定とする。
- 2 段階別の割合（百分率）は、小数第 1 位まで（小数第 2 位を四捨五入）の数値を記入する。
- 3 中学校評定合計平均値は、整数（小数第 1 位を四捨五入）で数値を記入する。

学 習 成 績 分 布 表

令和 6 年 1 月 1 0 日

中学校名 千葉市立幸町第一

校長名 荻 原 洋



令和 6 年 3 月 卒業見込み者の第 3 学年の評定

教科		国	社	数	理	音	美	保	技	外
段階別の人数及びその割合		語	会	学	科	楽	術	健	術・家庭	国
		語	会	学	科	楽	術	体	庭	語
5 を与えた人数とその百分率	人数	12	7	8	9	15	11	12	9	9
	%	27.3	15.9	18.2	20.5	34.1	25.0	27.3	20.5	20.5
4 を与えた人数とその百分率	人数	6	12	9	8	8	12	8	9	5
	%	13.6	27.3	20.5	18.2	18.2	27.3	18.2	20.5	11.4
3 を与えた人数とその百分率	人数	20	17	16	19	16	16	17	21	22
	%	45.5	38.6	36.4	43.2	36.4	36.4	38.6	47.7	50.0
2 を与えた人数とその百分率	人数	2	5	8	5	1	1	3	1	4
	%	4.5	11.4	18.2	11.4	2.3	2.3	6.8	2.3	9.1
1 を与えた人数とその百分率	人数	4	3	3	3	4	4	4	4	4
	%	9.1	6.8	6.8	6.8	9.1	9.1	9.1	9.1	9.1
合 計 人 数		44	44	44	44	44	44	44	44	44

中学校評定合計平均値

91

記入上の注意

- 1 中学校評定合計平均値に加えた者の評定とする。
- 2 段階別の割合（百分率）は、小数第 1 位まで（小数第 2 位を四捨五入）の数値を記入する。
- 3 中学校評定合計平均値は、整数（小数第 1 位を四捨五入）で数値を記入する。

学習成績分布表

令和 6 年 / 月 5 日

中学校名 千葉市立土気中学校

校長名 小関 康



令和6年3月卒業見込み者の第3学年の評定

教科		国	社	数	理	音	美	保	技	外
段階別の人数及びその割合		語	会	学	科	楽	術	健	術・家庭	国
5を与えた人数とその百分率	人数	17	30	16	14	12	15	21	16	10
	%	25.8	45.5	24.2	21.2	18.2	22.7	31.8	24.2	15.2
4を与えた人数とその百分率	人数	10	19	11	6	10	18	13	17	10
	%	15.2	28.8	16.7	9.1	15.2	27.3	19.7	25.8	15.2
3を与えた人数とその百分率	人数	36	9	29	42	40	31	30	29	40
	%	54.5	13.6	43.9	63.6	60.6	47.0	45.5	43.9	60.6
2を与えた人数とその百分率	人数	2	5	9	3	3	1	1	2	3
	%	3.0	7.6	13.6	4.5	4.5	1.5	1.5	3.0	4.5
1を与えた人数とその百分率	人数	1	3	1	1	1	1	1	2	3
	%	1.5	4.5	1.5	1.5	1.5	1.5	1.5	3.0	4.5
合計人数		66	66	66	66	66	66	66	66	66

中学校評定合計平均値

94

記入上の注意


- 1 中学校評定合計平均値に加えた者の評定とする。
- 2 段階別の割合（百分率）は、小数第1位まで（小数第2位を四捨五入）の数値を記入する。
- 3 中学校評定合計平均値は、整数（小数第1位を四捨五入）で数値を記入する。

学 習 成 績 分 布 表

令和 6 年 1 月 9 日

中学校名 千葉市立千城台西中学校

校長名 大 日 方



令和6年3月卒業見込み者の第3学年の評定

教科 段階別の人数 及びその割合		国	社	数	理	音	美	保	技	外
		語	会	学	科	楽	術	健	術・ 家庭	国
5を与えた人数 とその百分率	人数	13	13	15	13	20	11	16	22	19
	%	14.4	14.4	16.7	14.4	22.2	12.2	17.8	24.4	21.1
4を与えた人数 とその百分率	人数	12	24	22	15	19	16	26	23	10
	%	13.3	26.7	24.4	16.7	21.1	17.8	28.9	25.6	11.1
3を与えた人数 とその百分率	人数	51	41	32	46	47	58	38	40	50
	%	56.7	45.6	35.6	51.1	52.2	64.4	42.2	44.4	55.6
2を与えた人数 とその百分率	人数	10	8	17	12	0	1	6	1	8
	%	11.1	8.9	18.9	13.3	0.0	1.1	6.7	1.1	8.9
1を与えた人数 とその百分率	人数	4	4	4	4	4	4	4	4	3
	%	4.4	4.4	4.4	4.4	4.4	4.4	4.4	4.4	3.3
合 計 人 数		90	90	90	90	90	90	90	90	90

中学校評定合計平均値

90

記入上の注意


- 1 中学校評定合計平均値に加えた者の評定とする。
- 2 段階別の割合（百分率）は、小数第1位まで（小数第2位を四捨五入）の数値を記入する。
- 3 中学校評定合計平均値は、整数（小数第1位を四捨五入）で数値を記入する。

学 習 成 績 分 布 表

令和 6 年 1 月 25 日

中学校名 千葉市立星久喜中

校長名 後 藤 健 次



令和6年3月卒業見込み者の第3学年の評定

教 科		国	社	数	理	音	美	保	技	外
段階別の人数 及びその割合		語	会	学	科	楽	術	健 体 育	術・ 家 庭	国 語
5を与えた人数 とその百分率	人数	12	13	10	12	14	11	16	14	18
	%	15.0	16.3	12.5	15.0	17.5	13.8	20.0	17.5	22.5
4を与えた人数 とその百分率	人数	13	11	11	10	16	19	20	16	11
	%	16.3	13.8	13.8	12.5	20.0	23.8	25.0	20.0	13.8
3を与えた人数 とその百分率	人数	36	40	43	47	41	43	34	43	28
	%	45.0	50.0	53.8	58.8	51.3	53.8	42.5	53.8	35.0
2を与えた人数 とその百分率	人数	12	10	8	5	3	1	4	2	16
	%	15.0	12.5	10.0	6.3	3.8	1.3	5.0	2.5	20.0
1を与えた人数 とその百分率	人数	7	6	8	6	6	6	6	5	7
	%	8.8	7.5	10.0	7.5	7.5	7.5	7.5	6.3	8.8
合 計 人 数		80	80	80	80	80	80	80	80	80

中学校評定合計平均値

87

記入上の注意

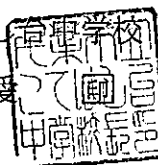
- 1 中学校評定合計平均値に加えた者の評定とする。
- 2 段階別の割合（百分率）は、小数第1位まで（小数第2位を四捨五入）の数値を記入する。
- 3 中学校評定合計平均値は、整数（小数第1位を四捨五入）で数値を記入する。

学 習 成 績 分 布 表

令和 6 年 2 月 8 日

中学校名 千葉市立こてはし

校長名 伊 藤



令和 6 年 3 月卒業見込み者の第 3 学年の評定

段階別の人数 及びその割合	教 科	国	社	数	理	音	美	保	技	外
		語	会	学	科	楽	術	健	術	国
5 を与えた人数 とその百分率	人数	17	11	18	21	22	15	19	9	22
	%	20.5	13.3	21.7	25.3	26.5	18.1	22.9	10.8	26.5
4 を与えた人数 とその百分率	人数	11	15	20	15	21	13	25	20	13
	%	13.3	18.1	24.1	18.1	25.3	15.7	30.1	24.1	15.7
3 を与えた人数 とその百分率	人数	51	49	35	43	37	54	36	45	41
	%	61.4	59.0	42.2	51.8	44.6	65.1	43.4	54.2	49.4
2 を与えた人数 とその百分率	人数	4	8	8	4	3	1	3	9	7
	%	4.8	9.6	9.6	4.8	3.6	1.2	3.6	10.8	8.4
1 を与えた人数 とその百分率	人数	0	0	2	0	0	0	0	0	0
	%	0.0	0.0	2.4	0.0	0.0	0.0	0.0	0.0	0.0
合 計 人 数		83	83	83	83	83	83	83	83	83

中学校評定合計平均値

95

記入上の注意

- 1 中学校評定合計平均値に加えた者の評定とする。
- 2 段階別の割合（百分率）は、小数第 1 位まで（小数第 2 位を四捨五入）の数値を記入する。
- 3 中学校評定合計平均値は、整数（小数第 1 位を四捨五入）で数値を記入する。

学 習 成 績 分 布 表

令和 6 年 1 月 5 日

中学校名 千葉市立さつきが丘中学校
 校長名 今 井 功



令和 6 年 3 月卒業見込み者の第 3 学年の評定

段階別の人数 及びその割合	教 科	国	社	数	理	音	美	保	技	外
		語	会	学	科	楽	術	健 体 育	術 ・ 家 庭	国 語
5 を与えた人数 とその百分率	人数	17	21	26	19	21	25	13	27	26
	%	21.3	26.3	32.5	23.8	26.3	31.3	16.3	33.8	32.5
4 を与えた人数 とその百分率	人数	12	16	20	12	11	16	29	27	13
	%	15.0	20.0	25.0	15.0	13.8	20.0	36.3	33.8	16.3
3 を与えた人数 とその百分率	人数	41	35	11	39	40	34	29	21	23
	%	51.3	43.8	13.8	48.8	50.0	42.5	36.3	26.3	28.8
2 を与えた人数 とその百分率	人数	7	5	20	6	5	3	5	2	14
	%	8.8	6.3	25.0	7.5	6.3	3.8	6.3	2.5	17.5
1 を与えた人数 とその百分率	人数	3	3	3	4	3	2	4	3	4
	%	3.8	3.8	3.8	5.0	3.8	2.5	5.0	3.8	5.0
合 計 人 数		80	80	80	80	80	80	80	80	80

中学校評定合計平均値

95

記入上の注意


- 1 中学校評定合計平均値に加えた者の評定とする。
- 2 段階別の割合（百分率）は、小数第 1 位まで（小数第 2 位を四捨五入）の数値を記入する。
- 3 中学校評定合計平均値は、整数（小数第 1 位を四捨五入）で数値を記入する。

学 習 成 績 分 布 表

令和 6 年 1 月 5 日

中学校名 千葉市立大宮中学校

校長名 齋 木 淳



令和6年3月卒業見込み者の第3学年の評定

教科		国	社	数	理	音	美	保	技	外
段階別の人数 及びその割合		語	会	学	科	楽	術	健	術・家	国
		語	会	学	科	楽	術	体	庭	語
5を与えた人数 とその百分率	人数	8	15	11	17	14	9	7	8	12
	%	18.2	34.1	25.0	38.6	31.8	20.5	15.9	18.2	27.3
4を与えた人数 とその百分率	人数	11	8	7	7	19	17	18	16	4
	%	25.0	18.2	15.9	15.9	43.2	38.6	40.9	36.4	9.1
3を与えた人数 とその百分率	人数	21	14	19	16	8	14	15	17	19
	%	47.7	31.8	43.2	36.4	18.2	31.8	34.1	38.6	43.2
2を与えた人数 とその百分率	人数	2	5	4	2	0	2	1	0	8
	%	4.5	11.4	9.1	4.5	0.0	4.5	2.3	0.0	18.2
1を与えた人数 とその百分率	人数	2	2	3	2	3	2	3	3	1
	%	4.5	4.5	6.8	4.5	6.8	4.5	6.8	6.8	2.3
合 計 人 数		44	44	44	44	44	44	44	44	44

中学校評定合計平均値

96

記入上の注意

- 1 中学校評定合計平均値に加えた者の評定とする。
- 2 段階別の割合（百分率）は、小数第1位まで（小数第2位を四捨五入）の数値を記入する。
- 3 中学校評定合計平均値は、整数（小数第1位を四捨五入）で数値を記入する。

学習成績分布表

令和 6 年 1 月 5 日

中学校名 千葉市立草野中学校

校長名 鈴木 隆



令和6年3月卒業見込み者の第3学年の評定

教 科		国	社	数	理	音	美	保	技	外
段階別の人数 及びその割合		語	会	学	科	楽	術	健 体 育	術 ・ 家 庭	国 語
5を与えた人数 とその百分率	人数	15	16	44	55	33	32	22	12	31
	%	11.0	11.8	32.4	40.4	24.3	23.5	16.2	8.8	22.8
4を与えた人数 とその百分率	人数	31	34	19	25	23	21	40	30	30
	%	22.8	25.0	14.0	18.4	16.9	15.4	29.4	22.1	22.1
3を与えた人数 とその百分率	人数	73	69	52	39	66	74	58	74	49
	%	53.7	50.7	38.2	28.7	48.5	54.4	42.6	54.4	36.0
2を与えた人数 とその百分率	人数	8	9	13	9	5	2	5	11	19
	%	5.9	6.6	9.6	6.6	3.7	1.5	3.7	8.1	14.0
1を与えた人数 とその百分率	人数	9	8	8	8	9	7	11	9	7
	%	6.6	5.9	5.9	5.9	6.6	5.1	8.1	6.6	5.1
合 計 人 数		136	136	136	136	136	136	136	136	136

中学校評定合計平均値

89


記入上の注意

- 1 中学校評定合計平均値に加えた者の評定とする。
- 2 段階別の割合（百分率）は、小数第1位まで（小数第2位を四捨五入）の数値を記入する。
- 3 中学校評定合計平均値は、整数（小数第1位を四捨五入）で数値を記入する。

学 習 成 績 分 布 表

令和 6 年 1 月 11 日

中学校名 千葉市立幕張西中学校
校長名 佐藤 洋



令和 6 年 3 月卒業見込み者の第 3 学年の評定

教科 段階別の人数 及びその割合		国	社	数	理	音	美	保	技	外
		語	会	学	科	楽	術	健	術・家	国
5 を与えた人数 とその百分率	人数	45	66	54	56	49	36	36	47	26
	%	21.4	31.4	25.7	26.7	23.3	17.1	17.1	22.4	12.4
4 を与えた人数 とその百分率	人数	36	32	68	59	53	65	65	42	35
	%	17.1	15.2	32.4	28.1	25.2	31.0	31.0	20.0	16.7
3 を与えた人数 とその百分率	人数	118	93	70	78	104	105	104	121	119
	%	56.2	44.3	33.3	37.1	49.5	50.0	49.5	57.6	56.7
2 を与えた人数 とその百分率	人数	11	19	16	16	2	3	4	0	30
	%	5.2	9.0	7.6	7.6	1.0	1.4	1.9	0.0	14.3
1 を与えた人数 とその百分率	人数	0	0	2	1	2	1	1	0	0
	%	0.0	0.0	1.0	0.5	1.0	0.5	0.5	0.0	0.0
合 計 人 数		210	210	210	210	210	210	210	210	210

中学校評定合計平均値

95

記入上の注意


- 1 中学校評定合計平均値に加えた者の評定とする。
- 2 段階別の割合（百分率）は、小数第 1 位まで（小数第 2 位を四捨五入）の数値を記入する。
- 3 中学校評定合計平均値は、整数（小数第 1 位を四捨五入）で数値を記入する。

学習成績分布表

令和 6年 1月 9日

中学校名 千葉市立都賀中学校

校長名 石井 幸江



令和6年3月卒業見込み者の第3学年の評定

教科		国	社	数	理	音	美	保	技	外
段階別の人数 及びその割合		語	会	学	科	楽	術	健 体 育	術 ・ 家 庭	国 語
5を与えた人数 とその百分率	人数	20	34	23	38	16	24	22	12	28
	%	17.2	29.3	19.8	32.8	13.8	20.7	19.0	10.3	24.1
4を与えた人数 とその百分率	人数	14	12	45	20	38	37	30	31	15
	%	12.1	10.3	38.8	17.2	32.8	31.9	25.9	26.7	12.9
3を与えた人数 とその百分率	人数	76	60	38	49	62	55	63	72	60
	%	65.5	51.7	32.8	42.2	53.4	47.4	54.3	62.1	51.7
2を与えた人数 とその百分率	人数	6	10	10	9	0	0	1	1	12
	%	5.2	8.6	8.6	7.8	0.0	0.0	0.9	0.9	10.3
1を与えた人数 とその百分率	人数	0	0	0	0	0	0	0	0	1
	%	0.0	0.0	0.0	0.0	0.0	0.0	0.0	0.0	0.9
合計人数		116	116	116	116	116	116	116	116	116

中学校評定合計平均値

94

記入上の注意

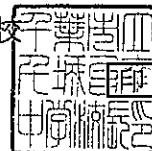
- 1 中学校評定合計平均値に加えた者の評定とする。
- 2 段階別の割合（百分率）は、小数第1位まで（小数第2位を四捨五入）の数値を記入する。
- 3 中学校評定合計平均値は、整数（小数第1位を四捨五入）で数値を記入する。

学習成績分布表

令和 6 年 1 月 4 日

中学校名 千葉市立千城台南中学校

校長名 川島 政美



令和6年3月卒業見込み者の第3学年の評定

教科		国	社	数	理	音	美	保	技	外
段階別の人数 及びその割合		語	会	学	科	楽	術	健 体 育	術 ・ 家 庭	国 語
5を与えた人数 とその百分率	人数	7	19	18	18	10	9	13	15	14
	%	8.3	22.6	21.4	21.4	11.9	10.7	15.5	17.9	16.7
4を与えた人数 とその百分率	人数	24	33	21	22	27	28	40	37	19
	%	28.6	39.3	25.0	26.2	32.1	33.3	47.6	44.0	22.6
3を与えた人数 とその百分率	人数	41	19	28	29	37	39	21	24	32
	%	48.8	22.6	33.3	34.5	44.0	46.4	25.0	28.6	38.1
2を与えた人数 とその百分率	人数	9	10	14	12	5	2	4	5	16
	%	10.7	11.9	16.7	14.3	6.0	2.4	4.8	6.0	19.0
1を与えた人数 とその百分率	人数	3	3	3	3	5	6	6	3	3
	%	3.6	3.6	3.6	3.6	6.0	7.1	7.1	3.6	3.6
合計人数		84	84	84	84	84	84	84	84	84

中学校評定合計平均値

91

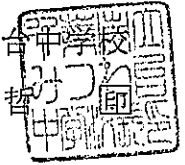
記入上の注意

- 1 中学校評定合計平均値に加えた者の評定とする。
- 2 段階別の割合（百分率）は、小数第1位まで（小数第2位を四捨五入）の数値を記入する。
- 3 中学校評定合計平均値は、整数（小数第1位を四捨五入）で数値を記入する。

学 習 成 績 分 布 表

令和 6 年 1 月 9 日

中学校名 千葉市立みつわ台中学校
校長名 岡 田 哲



令和6年3月卒業見込み者の第3学年の評定

教科		国	社	数	理	音	美	保	技	外
段階別の人数及びその割合		語	会	学	科	楽	術	健	術・家庭	国
		語	会	学	科	楽	術	体	語	語
5を与えた人数とその百分率	人数	41	28	47	30	22	9	15	15	47
	%	26.8	18.3	30.7	19.6	14.4	5.9	9.8	9.8	30.7
4を与えた人数とその百分率	人数	31	25	30	24	32	48	50	31	24
	%	20.3	16.3	19.6	15.7	20.9	31.4	32.7	20.3	15.7
3を与えた人数とその百分率	人数	74	95	57	85	98	91	85	99	60
	%	48.4	62.1	37.3	55.6	64.1	59.5	55.6	64.7	39.2
2を与えた人数とその百分率	人数	7	5	19	14	1	5	3	8	22
	%	4.6	3.3	12.4	9.2	0.7	3.3	2.0	5.2	14.4
1を与えた人数とその百分率	人数	0	0	0	0	0	0	0	0	0
	%	0.0	0.0	0.0	0.0	0.0	0.0	0.0	0.0	0.0
合 計 人 数		153	153	153	153	153	153	153	153	153

中学校評定合計平均値

93

記入上の注意


- 1 中学校評定合計平均値に加えた者の評定とする。
- 2 段階別の割合（百分率）は、小数第1位まで（小数第2位を四捨五入）の数値を記入する。
- 3 中学校評定合計平均値は、整数（小数第1位を四捨五入）で数値を記入する。

学 習 成 績 分 布 表

令和 6 年 1 月 9 日

中学校名 千葉市立緑が丘中

校長名 長 倉 健



令和 6 年 3 月 卒業見込み者の第 3 学年の評定

教科 段階別の人数 及びその割合		国	社	数	理	音	美	保	技	外
		語	会	学	科	楽	術	健 体 育	術 ・ 家 庭	国 語
5 を与えた人数 とその百分率	人数	29	34	38	35	47	29	33	32	41
	%	17.5	20.5	22.9	21.1	28.3	17.5	19.9	19.3	24.7
4 を与えた人数 とその百分率	人数	29	43	50	49	38	42	42	27	30
	%	17.5	25.9	30.1	29.5	22.9	25.3	25.3	16.3	18.1
3 を与えた人数 とその百分率	人数	92	78	60	72	75	88	90	104	85
	%	55.4	47.0	36.1	43.4	45.2	53.0	54.2	62.7	51.2
2 を与えた人数 とその百分率	人数	16	11	18	10	6	6	1	3	10
	%	9.6	6.6	10.8	6.0	3.6	3.6	0.6	1.8	6.0
1 を与えた人数 とその百分率	人数	0	0	0	0	0	1	0	0	0
	%	0.0	0.0	0.0	0.0	0.0	0.6	0.0	0.0	0.0
合 計 人 数		166	166	166	166	166	166	166	166	166

中学校評定合計平均値

95

記入上の注意

- 1 中学校評定合計平均値に加えた者の評定とする。
- 2 段階別の割合（百分率）は、小数第 1 位まで（小数第 2 位を四捨五入）の数値を記入する。
- 3 中学校評定合計平均値は、整数（小数第 1 位を四捨五入）で数値を記入する。

学 習 成 績 分 布 表

令和 6 年 1 月 9 日

中学校名 千葉市立天戸中学校

校長名 山 田 克 彦



令和 6 年 3 月卒業見込み者の第 3 学年の評定

教科 段階別の人数 及びその割合		国	社	数	理	音	美	保	技	外
		語	会	学	科	楽	術	健 体 育	術 ・ 家 庭	国 語
5 を与えた人数 とその百分率	人数	26	28	18	27	10	21	20	33	12
	%	26.0	28.0	18.0	27.0	10.0	21.0	20.0	33.0	12.0
4 を与えた人数 とその百分率	人数	11	8	26	14	29	23	19	28	28
	%	11.0	8.0	26.0	14.0	29.0	23.0	19.0	28.0	28.0
3 を与えた人数 とその百分率	人数	45	46	37	38	47	46	53	33	37
	%	45.0	46.0	37.0	38.0	47.0	46.0	53.0	33.0	37.0
2 を与えた人数 とその百分率	人数	17	15	18	18	11	8	6	4	22
	%	17.0	15.0	18.0	18.0	11.0	8.0	6.0	4.0	22.0
1 を与えた人数 とその百分率	人数	1	3	1	3	3	2	2	2	1
	%	1.0	3.0	1.0	3.0	3.0	2.0	2.0	2.0	1.0
合 計 人 数		100	100	100	100	100	100	100	100	100

中学校評定合計平均値

90

記入上の注意

- 1 中学校評定合計平均値に加えた者の評定とする。
- 2 段階別の割合（百分率）は、小数第 1 位まで（小数第 2 位を四捨五入）の数値を記入する。
- 3 中学校評定合計平均値は、整数（小数第 1 位を四捨五入）で数値を記入する。

学 習 成 績 分 布 表

令和 6 年 1 月 11 日

中学校名 千葉市立若松中学校

校長名 山 田 雅



令和 6 年 3 月 卒業見込み者の第 3 学年の評定

教科 段階別の人数 及びその割合		国	社	数	理	音	美	保	技	外
		語	会	学	科	楽	術	健	術・家	国
5 を与えた人数 とその百分率	人数	33	60	44	13	18	48	45	38	45
	%	16.6	30.2	22.1	6.5	9.0	24.1	22.6	19.1	22.6
4 を与えた人数 とその百分率	人数	30	37	49	45	52	71	41	66	47
	%	15.1	18.6	24.6	22.6	26.1	35.7	20.6	33.2	23.6
3 を与えた人数 とその百分率	人数	109	67	62	107	109	61	96	77	78
	%	54.8	33.7	31.2	53.8	54.8	30.7	48.2	38.7	39.2
2 を与えた人数 とその百分率	人数	23	26	35	24	8	10	8	10	19
	%	11.6	13.1	17.6	12.1	4.0	5.0	4.0	5.0	9.5
1 を与えた人数 とその百分率	人数	4	9	9	10	12	9	9	8	10
	%	2.0	4.5	4.5	5.0	6.0	4.5	4.5	4.0	5.0
合 計 人 数		199	199	199	199	199	199	199	199	199

中学校評定合計平均値

91

記入上の注意

- 1 中学校評定合計平均値に加えた者の評定とする。
- 2 段階別の割合（百分率）は、小数第 1 位まで（小数第 2 位を四捨五入）の数値を記入する。
- 3 中学校評定合計平均値は、整数（小数第 1 位を四捨五入）で数値を記入する。

学 習 成 績 分 布 表

令和 6 年 1 月 10 日

中学校名 千葉市立高浜中学校

校長名 緑 川 勲



令和 6 年 3 月 卒業見込み者の第 3 学年の評定

教 科		国	社	数	理	音	美	保	技	外
		語	会	学	科	楽	術	健	術・	国
段階別の人数 及びその割合		語	会	学	科	楽	術	育	家庭	語
5 を与えた人数 とその百分率	人数	11	17	13	13	11	14	14	6	16
	%	19.0	29.3	22.4	22.4	19.0	24.1	24.1	10.3	27.6
4 を与えた人数 とその百分率	人数	2	6	7	5	8	21	20	9	4
	%	3.4	10.3	12.1	8.6	13.8	36.2	34.5	15.5	6.9
3 を与えた人数 とその百分率	人数	38	23	26	32	37	22	21	38	32
	%	65.5	39.7	44.8	55.2	63.8	37.9	36.2	65.5	55.2
2 を与えた人数 とその百分率	人数	7	12	12	8	2	1	3	5	6
	%	12.1	20.7	20.7	13.8	3.4	1.7	5.2	8.6	10.3
1 を与えた人数 とその百分率	人数	0	0	0	0	0	0	0	0	0
	%	0.0	0.0	0.0	0.0	0.0	0.0	0.0	0.0	0.0
合 計 人 数		58	58	58	58	58	58	58	58	58

中学校評定合計平均値

93

記入上の注意


- 1 中学校評定合計平均値に加えた者の評定とする。
- 2 段階別の割合（百分率）は、小数第 1 位まで（小数第 2 位を四捨五入）の数値を記入する。
- 3 中学校評定合計平均値は、整数（小数第 1 位を四捨五入）で数値を記入する。

学習成績分布表

令和 6 年 2 月 1 日

中学校名 千葉市立幸町第二中学校

校長名 加曾利 道人



令和 6 年 3 月卒業見込み者の第 3 学年の評定

教科		国	社	数	理	音	美	保	技	外
段階別の人数 及びその割合		語	会	学	科	楽	術	健 体 育	術 ・ 家 庭	国 語
5 を与えた人数 とその百分率	人数	29	59	43	43	28	44	40	38	50
	%	25.4	51.8	37.7	37.7	24.6	38.6	35.1	33.3	43.9
4 を与えた人数 とその百分率	人数	34	21	36	36	48	28	43	33	28
	%	29.8	18.4	31.6	31.6	42.1	24.6	37.7	28.9	24.6
3 を与えた人数 とその百分率	人数	44	26	26	30	34	38	27	38	29
	%	38.6	22.8	22.8	26.3	29.8	33.3	23.7	33.3	25.4
2 を与えた人数 とその百分率	人数	3	5	5	2	0	0	0	2	3
	%	2.6	4.4	4.4	1.8	0.0	0.0	0.0	1.8	2.6
1 を与えた人数 とその百分率	人数	4	3	4	3	4	4	4	3	4
	%	3.5	2.6	3.5	2.6	3.5	3.5	3.5	2.6	3.5
合 計 人 数		114	114	114	114	114	114	114	114	114

中学校評定合計平均値

100


記入上の注意

- 1 中学校評定合計平均値に加えた者の評定とする。
- 2 段階別の割合（百分率）は、小数第 1 位まで（小数第 2 位を四捨五入）の数値を記入する。
- 3 中学校評定合計平均値は、整数（小数第 1 位を四捨五入）で数値を記入する。

学 習 成 績 分 布 表

令和 6 年 1 月 2 4 日

中学校名 千葉市立山王中学校
校長名 阿 部 良 一



令和 6 年 3 月 卒業見込み者の第 3 学年の評定

教科 段階別の人数 及びその割合		国	社	数	理	音	美	保	技	外
		語	会	学	科	楽	術	健	術・家	国
5 を与えた人数 とその百分率	人数	17	53	38	45	28	34	30	13	15
	%	9.5	29.6	21.2	25.1	15.6	19.0	16.8	7.3	8.4
4 を与えた人数 とその百分率	人数	25	44	34	36	40	52	43	42	27
	%	14.0	24.6	19.0	20.1	22.3	29.1	24.0	23.5	15.1
3 を与えた人数 とその百分率	人数	111	62	73	76	102	90	95	113	100
	%	62.0	34.6	40.8	42.5	57.0	50.3	53.1	63.1	55.9
2 を与えた人数 とその百分率	人数	22	20	33	19	6	3	10	9	35
	%	12.3	11.2	18.4	10.6	3.4	1.7	5.6	5.0	19.6
1 を与えた人数 とその百分率	人数	4	0	1	3	3	0	1	2	2
	%	2.2	0.0	0.6	1.7	1.7	0.0	0.6	1.1	1.1
合 計 人 数		179	179	179	179	179	179	179	179	179

中学校評定合計平均値

91

記入上の注意

- 1 中学校評定合計平均値に加えた者の評定とする。
- 2 段階別の割合（百分率）は、小数第 1 位まで（小数第 2 位を四捨五入）の数値を記入する。
- 3 中学校評定合計平均値は、整数（小数第 1 位を四捨五入）で数値を記入する。

学 習 成 績 分 布 表

令和 6 年 1 月 22 日

中学校名 千葉市立稲浜中学校

校長名 神 戸 重 彦



令和 6 年 3 月 卒業見込み者の第 3 学年の評定

教 科		国	社	数	理	音	美	保	技	外
段階別の人数 及びその割合		語	会	学	科	楽	術	健	術・家	国
		語	会	学	科	楽	術	体	庭	語
5 を与えた人数 とその百分率	人数	24	15	9	26	18	26	17	17	22
	%	21.1	13.2	7.9	22.8	15.8	22.8	14.9	14.9	19.3
4 を与えた人数 とその百分率	人数	26	16	56	30	26	56	27	48	22
	%	22.8	14.0	49.1	26.3	22.8	49.1	23.7	42.1	19.3
3 を与えた人数 とその百分率	人数	54	68	42	50	57	29	63	37	60
	%	47.4	59.6	36.8	43.9	50.0	25.4	55.3	32.5	52.6
2 を与えた人数 とその百分率	人数	8	10	2	5	10	0	3	10	6
	%	7.0	8.8	1.8	4.4	8.8	0.0	2.6	8.8	5.3
1 を与えた人数 とその百分率	人数	2	5	5	3	3	3	4	2	4
	%	1.8	4.4	4.4	2.6	2.6	2.6	3.5	1.8	3.5
合 計 人 数		114	114	114	114	114	114	114	114	114

中学校評定合計平均値

95

記入上の注意


- 1 中学校評定合計平均値に加えた者の評定とする。
- 2 段階別の割合（百分率）は、小数第 1 位まで（小数第 2 位を四捨五入）の数値を記入する。
- 3 中学校評定合計平均値は、整数（小数第 1 位を四捨五入）で数値を記入する。

学 習 成 績 分 布 表

令和 6 年 1 月 9 日

中学校名 千葉市立朝日ヶ丘中学校

校長名 穂積 一 道



令和 6 年 3 月卒業見込み者の第 3 学年の評定

教科 段階別の人数 及びその割合		国	社	数	理	音	美	保	技	外
		語	会	学	科	楽	術	健	術・家	国
5 を与えた人数 とその百分率	人数	16	12	10	25	20	21	17	24	24
	%	21.1	15.8	13.2	32.9	26.3	27.6	22.4	31.6	31.6
4 を与えた人数 とその百分率	人数	9	12	17	13	19	16	11	10	12
	%	11.8	15.8	22.4	17.1	25.0	21.1	14.5	13.2	15.8
3 を与えた人数 とその百分率	人数	36	37	33	25	24	29	37	33	28
	%	47.4	48.7	43.4	32.9	31.6	38.2	48.7	43.4	36.8
2 を与えた人数 とその百分率	人数	10	8	11	8	7	2	5	3	7
	%	13.2	10.5	14.5	10.5	9.2	2.6	6.6	3.9	9.2
1 を与えた人数 とその百分率	人数	5	7	5	5	6	8	6	6	5
	%	6.6	9.2	6.6	6.6	7.9	10.5	7.9	7.9	6.6
合 計 人 数		76	76	76	76	76	76	76	76	76

中学校評定合計平均値

90

記入上の注意


- 1 中学校評定合計平均値に加えた者の評定とする。
- 2 段階別の割合（百分率）は、小数第 1 位まで（小数第 2 位を四捨五入）の数値を記入する。
- 3 中学校評定合計平均値は、整数（小数第 1 位を四捨五入）で数値を記入する。

学 習 成 績 分 布 表

令和 6 年 1 月 5 日

中学校名 千葉市立貝塚中学校

校長名 山 口 鉄 也



令和 6 年 3 月 卒業見込み者の第 3 学年の評定

教科 段階別の人数 及びその割合		国	社	数	理	音	美	保	技	外
		語	会	学	科	楽	術	健	術・家	国
5 を与えた人数 とその百分率	人数	38	38	43	24	44	42	39	37	59
	%	18.5	18.5	21.0	11.7	21.5	20.5	19.0	18.0	28.8
4 を与えた人数 とその百分率	人数	45	46	50	54	55	44	37	56	34
	%	22.0	22.4	24.4	26.3	26.8	21.5	18.0	27.3	16.6
3 を与えた人数 とその百分率	人数	94	99	75	98	88	105	111	90	77
	%	45.9	48.3	36.6	47.8	42.9	51.2	54.1	43.9	37.6
2 を与えた人数 とその百分率	人数	17	11	26	18	6	0	2	10	24
	%	8.3	5.4	12.7	8.8	2.9	0.0	1.0	4.9	11.7
1 を与えた人数 とその百分率	人数	11	11	11	11	12	14	16	12	11
	%	5.4	5.4	5.4	5.4	5.9	6.8	7.8	5.9	5.4
合 計 人 数		205	205	205	205	205	205	205	205	205

中学校評定合計平均値

91

記入上の注意

- 1 中学校評定合計平均値に加えた者の評定とする。
- 2 段階別の割合（百分率）は、小数第 1 位まで（小数第 2 位を四捨五入）の数値を記入する。
- 3 中学校評定合計平均値は、整数（小数第 1 位を四捨五入）で数値を記入する。

学 習 成 績 分 布 表

令和 6 年 1 月 11 日

中学校名 千葉市立越智中学校
校長名 埴田 直美



令和 6 年 3 月 卒業見込み者の第 3 学年の評定

教科		国	社	数	理	音	美	保	技	外
段階別の人数 及びその割合		語	会	学	科	楽	術	健	術・家	国
		語	会	学	科	楽	術	体	庭	語
5 を与えた人数 とその百分率	人数	7	12	17	18	10	3	15	10	15
	%	17.1	29.3	41.5	43.9	24.4	7.3	36.6	24.4	36.6
4 を与えた人数 とその百分率	人数	11	7	6	11	15	20	5	11	5
	%	26.8	17.1	14.6	26.8	36.6	48.8	12.2	26.8	12.2
3 を与えた人数 とその百分率	人数	16	18	7	9	15	16	19	18	14
	%	39.0	43.9	17.1	22.0	36.6	39.0	46.3	43.9	34.1
2 を与えた人数 とその百分率	人数	6	3	10	2	0	1	1	1	6
	%	14.6	7.3	24.4	4.9	0.0	2.4	2.4	2.4	14.6
1 を与えた人数 とその百分率	人数	1	1	1	1	1	1	1	1	1
	%	2.4	2.4	2.4	2.4	2.4	2.4	2.4	2.4	2.4
合 計 人 数		41	41	41	41	41	41	41	41	41

中学校評定合計平均値

99

記入上の注意


- 1 中学校評定合計平均値に加えた者の評定とする。
- 2 段階別の割合（百分率）は、小数第 1 位まで（小数第 2 位を四捨五入）の数値を記入する。
- 3 中学校評定合計平均値は、整数（小数第 1 位を四捨五入）で数値を記入する。

学 習 成 績 分 布 表

令和 6 年 1 月 10 日

中学校名 千葉市立泉谷中学校

校長名 菊 地 友 樹



令和 6 年 3 月卒業見込み者の第 3 学年の評定

教科 段階別の人数 及びその割合		国	社	数	理	音	美	保	技	外
		語	会	学	科	楽	術	健	術・家	国
		語	会	学	科	楽	術	体	庭	語
5 を与えた人数 とその百分率	人数	45	64	43	54	24	26	47	59	42
	%	22.4	31.8	21.4	26.9	11.9	12.9	23.4	29.4	20.9
4 を与えた人数 とその百分率	人数	34	36	47	36	39	67	33	23	23
	%	16.9	17.9	23.4	17.9	19.4	33.3	16.4	11.4	11.4
3 を与えた人数 とその百分率	人数	109	69	81	84	129	98	108	103	108
	%	54.2	34.3	40.3	41.8	64.2	48.8	53.7	51.2	53.7
2 を与えた人数 とその百分率	人数	8	27	24	20	2	2	8	9	22
	%	4.0	13.4	11.9	10.0	1.0	1.0	4.0	4.5	10.9
1 を与えた人数 とその百分率	人数	5	5	6	7	7	8	5	7	6
	%	2.5	2.5	3.0	3.5	3.5	4.0	2.5	3.5	3.0
合 計 人 数		201	201	201	201	201	201	201	201	201

中学校評定合計平均値

91


記入上の注意

- 1 中学校評定合計平均値に加えた者の評定とする。
- 2 段階別の割合（百分率）は、小数第 1 位まで（小数第 2 位を四捨五入）の数値を記入する。
- 3 中学校評定合計平均値は、整数（小数第 1 位を四捨五入）で数値を記入する。

学 習 成 績 分 布 表

令和 6 年 1 月 10 日

中学校名 千葉市立幕張本郷中学校
 校長名 廣瀬 雄高



令和 6 年 3 月卒業見込み者の第 3 学年の評定

段階別の人数 及びその割合	教科	国	社	数	理	音	美	保	技	外
		語	会	学	科	楽	術	健 体 育	術・ 家 庭	国 語
5 を与えた人数 とその百分率	人数	28	66	24	33	35	22	25	18	63
	%	15.3	36.1	13.1	18.0	19.1	12.0	13.7	9.8	34.4
4 を与えた人数 とその百分率	人数	42	50	51	53	72	55	67	64	64
	%	23.0	27.3	27.9	29.0	39.3	30.1	36.6	35.0	35.0
3 を与えた人数 とその百分率	人数	90	51	74	81	65	97	79	85	40
	%	49.2	27.9	40.4	44.3	35.5	53.0	43.2	46.4	21.9
2 を与えた人数 とその百分率	人数	14	8	25	9	3	4	5	5	5
	%	7.7	4.4	13.7	4.9	1.6	2.2	2.7	2.7	2.7
1 を与えた人数 とその百分率	人数	9	8	9	7	8	5	7	11	11
	%	4.9	4.4	4.9	3.8	4.4	2.7	3.8	6.0	6.0
合 計 人 数		183	183	183	183	183	183	183	183	183

中学校評定合計平均値

94

記入上の注意

- 1 中学校評定合計平均値に加えた者の評定とする。
- 2 段階別の割合（百分率）は、小数第 1 位まで（小数第 2 位を四捨五入）の数値を記入する。
- 3 中学校評定合計平均値は、整数（小数第 1 位を四捨五入）で数値を記入する。

学 習 成 績 分 布 表

令和 6 年 1 月 5 日

中学校名 千葉市立土気南中学校

校長名 宮 野 昭



令和 6 年 3 月卒業見込み者の第 3 学年の評定

教 科		国	社	数	理	音	美	保	技	外
段階別の人数 及びその割合		語	会	学	科	楽	術	健	術・家	国
		話	話	科	学	楽	術	体	庭	語
5 を与えた人数 とその百分率	人数	34	47	44	38	25	16	36	36	46
	%	23.6	32.6	30.6	26.4	17.4	11.1	25.0	25.0	31.9
4 を与えた人数 とその百分率	人数	40	34	43	34	54	47	52	33	33
	%	27.8	23.6	29.9	23.6	37.5	32.6	36.1	22.9	22.9
3 を与えた人数 とその百分率	人数	52	47	37	50	56	70	45	61	45
	%	36.1	32.6	25.7	34.7	38.9	48.6	31.3	42.4	31.3
2 を与えた人数 とその百分率	人数	11	8	12	12	1	0	2	5	11
	%	7.6	5.6	8.3	8.3	0.7	0.0	1.4	3.5	7.6
1 を与えた人数 とその百分率	人数	7	8	8	10	8	11	9	9	9
	%	4.9	5.6	5.6	6.9	5.6	7.6	6.3	6.3	6.3
合 計 人 数		144	144	144	144	144	144	144	144	144

中学校評定合計平均値

96


記入上の注意

- 1 中学校評定合計平均値に加えた者の評定とする。
- 2 段階別の割合（百分率）は、小数第 1 位まで（小数第 2 位を四捨五入）の数値を記入する。
- 3 中学校評定合計平均値は、整数（小数第 1 位を四捨五入）で数値を記入する。

学 習 成 績 分 布 表

令和 6 年 1 月 5 日

中学校名 千葉市立打瀬中学校
校長名 藤 本 朱 子



令和 6 年 3 月 卒業見込み者の第 3 学年の評定

教 科		国	社	数	理	音	美	保	技	外
段階別の人数 及びその割合		語	会	学	科	楽	術	健	術・家	国
		語	会	学	科	楽	術	体	庭	語
5 を与えた人数 とその百分率	人数	89	135	90	71	81	60	80	41	116
	%	34.5	52.3	34.9	27.5	31.4	23.3	31.0	15.9	45.0
4 を与えた人数 とその百分率	人数	56	52	76	71	59	81	53	36	52
	%	21.7	20.2	29.5	27.5	22.9	31.4	20.5	14.0	20.2
3 を与えた人数 とその百分率	人数	104	61	70	104	108	109	119	170	75
	%	40.3	23.6	27.1	40.3	41.9	42.2	46.1	65.9	29.1
2 を与えた人数 とその百分率	人数	8	9	21	10	8	7	4	9	15
	%	3.1	3.5	8.1	3.9	3.1	2.7	1.6	3.5	5.8
1 を与えた人数 とその百分率	人数	1	1	1	2	2	1	2	2	0
	%	0.4	0.4	0.4	0.8	0.8	0.4	0.8	0.8	0.0
合 計 人 数		258	258	258	258	258	258	258	258	258

中学校評定合計平均値

100

記入上の注意


- 1 中学校評定合計平均値に加えた者の評定とする。
- 2 段階別の割合（百分率）は、小数第 1 位まで（小数第 2 位を四捨五入）の数値を記入する。
- 3 中学校評定合計平均値は、整数（小数第 1 位を四捨五入）で数値を記入する。

学 習 成 績 分 布 表

令和 6 年 1 月 9 日

中学校名 千葉市立有吉中学校

校長名 安 生 和 明



令和 6 年 3 月 卒業見込み者の第 3 学年の評定

段階別の人数 及びその割合	教科	国	社	数	理	音	美	保	技	外
		語	会	学	科	楽	術	健	術・	国
5 を与えた人数 とその百分率	人数	76	58	59	66	61	46	43	66	73
	%	31.8	24.3	24.7	27.6	25.5	19.2	18.0	27.6	30.5
4 を与えた人数 とその百分率	人数	50	56	71	51	58	60	45	68	35
	%	20.9	23.4	29.7	21.3	24.3	25.1	18.8	28.5	14.6
3 を与えた人数 とその百分率	人数	96	93	75	103	107	116	133	89	105
	%	40.2	38.9	31.4	43.1	44.8	48.5	55.6	37.2	43.9
2 を与えた人数 とその百分率	人数	8	24	26	11	3	6	7	5	15
	%	3.3	10.0	10.9	4.6	1.3	2.5	2.9	2.1	6.3
1 を与えた人数 とその百分率	人数	9	8	8	8	10	11	11	11	11
	%	3.8	3.3	3.3	3.3	4.2	4.6	4.6	4.6	4.6
合 計 人 数		239	239	239	239	239	239	239	239	239

中学校評定合計平均値

96


記入上の注意

- 1 中学校評定合計平均値に加えた者の評定とする。
- 2 段階別の割合（百分率）は、小数第 1 位まで（小数第 2 位を四捨五入）の数値を記入する。
- 3 中学校評定合計平均値は、整数（小数第 1 位を四捨五入）で数値を記入する。

学 習 成 績 分 布 表

令和 6 年 1 月 5 日

中学校名 千葉市立大椎中学校
校長名 齋 藤 文 孝



令和 6 年 3 月 卒業見込み者の第 3 学年の評定

段階別の人数 及びその割合	教 科	国	社	数	理	音	美	保	技	外
		語	会	学	科	楽	術	健	術・	国
		語	会	学	科	楽	術	健	術・	国
5 を与えた人数 とその百分率	人数	39	55	32	34	31	29	47	42	36
	%	23.9	33.7	19.6	20.9	19.0	17.8	28.8	25.8	22.1
4 を与えた人数 とその百分率	人数	39	29	31	30	36	33	39	25	35
	%	23.9	17.8	19.0	18.4	22.1	20.2	23.9	15.3	21.5
3 を与えた人数 とその百分率	人数	71	66	74	83	88	91	67	85	61
	%	43.6	40.5	45.4	50.9	54.0	55.8	41.1	52.1	37.4
2 を与えた人数 とその百分率	人数	9	7	22	11	0	4	5	4	25
	%	5.5	4.3	13.5	6.7	0.0	2.5	3.1	2.5	15.3
1 を与えた人数 とその百分率	人数	5	6	4	5	8	6	5	7	6
	%	3.1	3.7	2.5	3.1	4.9	3.7	3.1	4.3	3.7
合 計 人 数		163	163	163	163	163	163	163	163	163

中学校評定合計平均値

95

記入上の注意

- 1 中学校評定合計平均値に加えた者の評定とする。
- 2 段階別の割合（百分率）は、小数第 1 位まで（小数第 2 位を四捨五入）の数値を記入する。
- 3 中学校評定合計平均値は、整数（小数第 1 位を四捨五入）で数値を記入する。

学 習 成 績 分 布 表

令和 6 年 1 月 5 日

中学校名 千葉市立稲毛高等学校

校長名 工藤 秀 昭



令和6年3月卒業見込み者の第3学年の評定

教科		国	社	数	理	音	美	保	技	外
		語	会	学	科	楽	術	健	術	国
段階別の人数 及びその割合								体	・	語
		育	家					育	庭	
5を与えた人数 とその百分率	人数	15	20	18	21	47	23	27	20	18
	%	19.7	26.3	23.7	27.6	61.8	30.3	35.5	26.3	23.7
4を与えた人数 とその百分率	人数	14	14	34	6	18	30	12	40	24
	%	18.4	18.4	44.7	7.9	23.7	39.5	15.8	52.6	31.6
3を与えた人数 とその百分率	人数	44	42	24	49	11	22	37	16	30
	%	57.9	55.3	31.6	64.5	14.5	28.9	48.7	21.1	39.5
2を与えた人数 とその百分率	人数	3	0	0	0	0	1	0	0	4
	%	3.9	0.0	0.0	0.0	0.0	1.3	0.0	0.0	5.3
1を与えた人数 とその百分率	人数	0	0	0	0	0	0	0	0	0
	%	0.0	0.0	0.0	0.0	0.0	0.0	0.0	0.0	0.0
合 計 人 数		76	76	76	76	76	76	76	76	76

中学校評定合計平均値

104

記入上の注意


- 1 中学校評定合計平均値に加えた者の評定とする。
- 2 段階別の割合（百分率）は、小数第1位まで（小数第2位を四捨五入）の数値を記入する。
- 3 中学校評定合計平均値は、整数（小数第1位を四捨五入）で数値を記入する。

学習成績分布表

令和 6 年 1 月 9 日

中学校名 千葉市立真砂中学校

校長名 山崎 二郎



令和6年3月卒業見込み者の第3学年の評定

教科		国	社	数	理	音	美	保健	技術・家庭	外
段階別の人数及びその割合		語	会	学	科	楽	術	育	庭	語
5を与えた人数とその百分率	人数	46	65	44	41	35	34	43	38	44
	%	26.0	36.7	24.9	23.2	19.8	19.2	24.3	21.5	24.9
4を与えた人数とその百分率	人数	24	28	43	32	40	47	49	44	44
	%	13.6	15.8	24.3	18.1	22.6	26.6	27.7	24.9	24.9
3を与えた人数とその百分率	人数	94	70	63	83	91	81	75	85	68
	%	53.1	39.5	35.6	46.9	51.4	45.8	42.4	48.0	38.4
2を与えた人数とその百分率	人数	5	9	20	12	1	10	3	5	14
	%	2.8	5.1	11.3	6.8	0.6	5.6	1.7	2.8	7.9
1を与えた人数とその百分率	人数	8	5	7	9	10	5	7	5	7
	%	4.5	2.8	4.0	5.1	5.6	2.8	4.0	2.8	4.0
合計人数		177	177	177	177	177	177	177	177	177

中学校評定合計平均値

95


記入上の注意

- 1 中学校評定合計平均値に加えた者の評定とする。
- 2 段階別の割合（百分率）は、小数第1位まで（小数第2位を四捨五入）の数値を記入する。
- 3 中学校評定合計平均値は、整数（小数第1位を四捨五入）で数値を記入する。

学 習 成 績 分 布 表

令和 6 年 1 月 12 日

中学校名 千葉市立おゆみ野南中学校
校長名 清水 研



令和 6 年 3 月卒業見込み者の第 3 学年の評定

教科		国	社	数	理	音	美	保	技	外
段階別の人数及びその割合		語	会	学	科	楽	術	健	術・家庭	国
		語	会	学	科	楽	術	育	庭	語
5 を与えた人数とその百分率	人数	34	52	36	47	41	64	11	53	49
	%	14.5	22.1	15.3	20.0	17.4	27.2	4.7	22.6	20.9
4 を与えた人数とその百分率	人数	42	68	34	54	90	99	33	53	23
	%	17.9	28.9	14.5	23.0	38.3	42.1	14.0	22.6	9.8
3 を与えた人数とその百分率	人数	141	79	133	99	94	62	170	110	117
	%	60.0	33.6	56.6	42.1	40.0	26.4	72.3	46.8	49.8
2 を与えた人数とその百分率	人数	10	31	26	25	4	3	11	14	35
	%	4.3	13.2	11.1	10.6	1.7	1.3	4.7	6.0	14.9
1 を与えた人数とその百分率	人数	8	5	6	10	6	7	10	5	11
	%	3.4	2.1	2.6	4.3	2.6	3.0	4.3	2.1	4.7
合 計 人 数		235	235	235	235	235	235	235	235	235

中学校評定合計平均値

92

記入上の注意

- 1 中学校評定合計平均値に加えた者の評定とする。
- 2 段階別の割合（百分率）は、小数第 1 位まで（小数第 2 位を四捨五入）の数値を記入する。
- 3 中学校評定合計平均値は、整数（小数第 1 位を四捨五入）で数値を記入する。

学 習 成 績 分 布 表

令和 6 年 1 月 4 日

中学校名 千葉市立磯辺中学

校長名 百瀬 幸徳



令和6年3月卒業見込み者の第3学年の評定

教科		国	社	数	理	音	美	保	技	外
段階別の人数及びその割合		語	会	学	科	楽	術	健	術・	国
		語	会	学	科	楽	術	体	家	語
		育	庭					育	庭	語
5を与えた人数 とその百分率	人数	54	54	47	60	36	56	52	46	58
	%	34.4	34.4	29.9	38.2	22.9	35.7	33.1	29.3	36.9
4を与えた人数 とその百分率	人数	38	50	52	31	53	41	47	22	29
	%	24.2	31.8	33.1	19.7	33.8	26.1	29.9	14.0	18.5
3を与えた人数 とその百分率	人数	61	41	36	55	62	52	52	83	57
	%	38.9	26.1	22.9	35.0	39.5	33.1	33.1	52.9	36.3
2を与えた人数 とその百分率	人数	4	12	21	11	4	8	6	6	13
	%	2.5	7.6	13.4	7.0	2.5	5.1	3.8	3.8	8.3
1を与えた人数 とその百分率	人数	0	0	1	0	2	0	0	0	0
	%	0.0	0.0	0.6	0.0	1.3	0.0	0.0	0.0	0.0
合 計 人 数		157	157	157	157	157	157	157	157	157

中学校評定合計平均値

100

記入上の注意

- 1 中学校評定合計平均値に加えた者の評定とする。
- 2 段階別の割合（百分率）は、小数第1位まで（小数第2位を四捨五入）の数値を記入する。
- 3 中学校評定合計平均値は、整数（小数第1位を四捨五入）で数値を記入する。

学 習 成 績 分 布 表

令和 6 年 1 月 9 日

中学校名 千葉市立花見川中

校長名 石 川



令和 6 年 3 月 卒業見込み者の第 3 学年の評定

教科 段階別の人数 及びその割合		国	社	数	理	音	美	保	技	外
		語	会	学	科	楽	術	健	術・	国
5 を与えた人数 とその百分率	人数	22	15	23	26	20	36	25	20	16
	%	18.8	12.8	19.7	22.2	17.1	30.8	21.4	17.1	13.7
4 を与えた人数 とその百分率	人数	16	22	11	19	33	40	21	25	16
	%	13.7	18.8	9.4	16.2	28.2	34.2	17.9	21.4	13.7
3 を与えた人数 とその百分率	人数	58	62	52	53	53	28	60	58	60
	%	49.6	53.0	44.4	45.3	45.3	23.9	51.3	49.6	51.3
2 を与えた人数 とその百分率	人数	9	7	20	8	2	2	1	4	14
	%	7.7	6.0	17.1	6.8	1.7	1.7	0.9	3.4	12.0
1 を与えた人数 とその百分率	人数	12	11	11	11	9	11	10	10	11
	%	10.3	9.4	9.4	9.4	7.7	9.4	8.5	8.5	9.4
合 計 人 数		117	117	117	117	117	117	117	117	117

中学校評定合計平均値

89

記入上の注意


- 1 中学校評定合計平均値に加えた者の評定とする。
- 2 段階別の割合（百分率）は、小数第 1 位まで（小数第 2 位を四捨五入）の数値を記入する。
- 3 中学校評定合計平均値は、整数（小数第 1 位を四捨五入）で数値を記入する。

学 習 成 績 分 布 表

令和 6 年 1 月 22 日

中学校名 千葉市立高洲中学校

校長名 今 関 光 浩



令和 6 年 3 月 卒業見込み者の第 3 学年の評定

段階別の人数 及びその割合	教 科	国	社	数	理	音	美	保	技	外
		語	会	学	科	楽	術	健	術	国
		語	会	学	科	楽	術	健	術	国
5 を与えた人数 とその百分率	人数	23	21	27	31	39	14	21	34	25
	%	15.0	13.7	17.6	20.3	25.5	9.2	13.7	22.2	16.3
4 を与えた人数 とその百分率	人数	22	37	46	26	41	35	34	35	23
	%	14.4	24.2	30.1	17.0	26.8	22.9	22.2	22.9	15.0
3 を与えた人数 とその百分率	人数	95	78	57	69	63	92	81	73	77
	%	62.1	51.0	37.3	45.1	41.2	60.1	52.9	47.7	50.3
2 を与えた人数 とその百分率	人数	6	10	13	18	2	1	6	4	21
	%	3.9	6.5	8.5	11.8	1.3	0.7	3.9	2.6	13.7
1 を与えた人数 とその百分率	人数	7	7	10	9	8	11	11	7	7
	%	4.6	4.6	6.5	5.9	5.2	7.2	7.2	4.6	4.6
合 計 人 数		153	153	153	153	153	153	153	153	153

中学校評定合計平均値

89

記入上の注意

- 1 中学校評定合計平均値に加えた者の評定とする。
- 2 段階別の割合（百分率）は、小数第 1 位まで（小数第 2 位を四捨五入）の数値を記入する。
- 3 中学校評定合計平均値は、整数（小数第 1 位を四捨五入）で数値を記入する。