

令和5年度千葉県公立高等学校
入学者選抜における学習成績分布表

南房総教育事務所

管内

(62校)

学習成績分布表


令和 5 年 1 月 4 日

中学校名

館山市立第一中学校

校長名

小宮 雄三



令和 5 年 3 月 卒業見込み者の第 3 学年の評定

教科 段階別の人数 及びその割合		国	社	数	理	音	美	保	技	外
		語	会	学	科	楽	術	健 体 育	術 ・ 家 庭	国 語
5 を与えた人数 とその百分率	人数	13	14	13	15	11	14	11	4	13
	%	22.0	23.7	22.0	25.4	18.6	23.7	18.6	6.8	22.0
4 を与えた人数 とその百分率	人数	13	9	14	9	22	8	21	24	14
	%	22.0	15.3	23.7	15.3	37.3	13.6	35.6	40.7	23.7
3 を与えた人数 とその百分率	人数	21	23	19	28	24	34	24	31	16
	%	35.6	39.0	32.2	47.5	40.7	57.6	40.7	52.5	27.1
2 を与えた人数 とその百分率	人数	11	13	13	7	2	2	3	0	16
	%	18.6	22.0	22.0	11.9	3.4	3.4	5.1	0.0	27.1
1 を与えた人数 とその百分率	人数	1	0	0	0	0	1	0	0	0
	%	1.7	0.0	0.0	0.0	0.0	1.7	0.0	0.0	0.0
合計人数		59	59	59	59	59	59	59	59	59

中学校評定合計平均値

95

記入上の注意

- 1 中学校評定合計平均値に加えた者の評定とする。
- 2 段階別の割合（百分率）は、小数第 1 位まで（小数第 2 位を四捨五入）の数値を記入する。
- 3 中学校評定合計平均値は、整数（小数第 1 位を四捨五入）で数値を記入する。

学習成績分布表

令和 5年 1月

中学校名

館山市立館山中学

校長名

吉田 慎一



令和5年3月卒業見込み者の第3学年の評定

教科		国	社	数	理	音	美	保	技	外
段階別の人数 及びその割合		語	会	学	科	楽	術	健 体 育	術 ・ 家 庭	国 語
5を与えた人数 とその百分率	人数	29	43	43	37	46	38	61	35	39
	%	12.5	18.5	18.5	15.9	19.8	16.4	26.3	15.1	16.8
4を与えた人数 とその百分率	人数	39	36	43	36	71	84	71	51	39
	%	16.8	15.5	18.5	15.5	30.6	36.2	30.6	22.0	16.8
3を与えた人数 とその百分率	人数	133	135	120	137	102	102	98	142	132
	%	57.3	58.2	51.7	59.1	44.0	44.0	42.2	61.2	56.9
2を与えた人数 とその百分率	人数	28	15	23	19	13	8	2	4	22
	%	12.1	6.5	9.9	8.2	5.6	3.4	0.9	1.7	9.5
1を与えた人数 とその百分率	人数	3	3	3	3	0	0	0	0	0
	%	1.3	1.3	1.3	1.3	0.0	0.0	0.0	0.0	0.0
合計人数		232	232	232	232	232	232	232	232	232

中学校評定合計平均値

93

記入上の注意

- 1 中学校評定合計平均値に加えた者の評定とする。
- 2 段階別の割合（百分率）は、小数第1位まで（小数第2位を四捨五入）の数値を記入する。
- 3 中学校評定合計平均値は、整数（小数第1位を四捨五入）で数値を記入する。

学 習 成 績 分 布 表

令和 5 年 1 月 6 日

中学校名 館山市立房南中学
校長名 川 名



令和5年3月卒業見込み者の第3学年の評定

段階別の人数 及びその割合	教科	国	社	数	理	音	美	保	技	外
		語	会	学	科	楽	術	健 体 育	術・ 家 庭	国 語
5を与えた人数 とその百分率	人数	2	3	6	3	6	4	6	6	3
	%	10.0	15.0	30.0	15.0	30.0	20.0	30.0	30.0	15.0
4を与えた人数 とその百分率	人数	5	7	3	3	4	5	5	9	5
	%	25.0	35.0	15.0	15.0	20.0	25.0	25.0	45.0	25.0
3を与えた人数 とその百分率	人数	12	10	10	13	10	11	8	5	10
	%	60.0	50.0	50.0	65.0	50.0	55.0	40.0	25.0	50.0
2を与えた人数 とその百分率	人数	1	0	1	1	0	0	1	0	2
	%	5.0	0.0	5.0	5.0	0.0	0.0	5.0	0.0	10.0
1を与えた人数 とその百分率	人数	0	0	0	0	0	0	0	0	0
	%	0.0	0.0	0.0	0.0	0.0	0.0	0.0	0.0	0.0
合 計 人 数		20	20	20	20	20	20	20	20	20

中学校評定合計平均値

97

記入上の注意

- 1 中学校評定合計平均値に加えた者の評定とする。
- 2 段階別の割合（百分率）は、小数第1位まで（小数第2位を四捨五入）の数値を記入する。
- 3 中学校評定合計平均値は、整数（小数第1位を四捨五入）で数値を記入する。

学習成績分布表

令和5年1月13日

中学校名 鴨川市立鴨川中学校
校長名 瀧口 正勝



令和5年3月卒業見込み者の第3学年の評定

教科		国	社	数	理	音	美	保	技	外
段階別の人数 及びその割合		語	会	学	科	楽	術	健 体 育	術 ・ 家 庭	国 語
5を与えた人数 とその百分率	人数	31	27	16	35	24	24	26	25	17
	%	19.7	17.2	10.2	22.3	15.3	15.3	16.6	15.9	10.8
4を与えた人数 とその百分率	人数	23	19	37	24	45	61	45	56	18
	%	14.6	12.1	23.6	15.3	28.7	38.9	28.7	35.7	11.5
3を与えた人数 とその百分率	人数	70	89	53	66	74	53	77	64	94
	%	44.6	56.7	33.8	42.0	47.1	33.8	49.0	40.8	59.9
2を与えた人数 とその百分率	人数	29	18	48	28	10	13	4	11	22
	%	18.5	11.5	30.6	17.8	6.4	8.3	2.5	7.0	14.0
1を与えた人数 とその百分率	人数	4	4	3	4	4	6	5	1	6
	%	2.5	2.5	1.9	2.5	2.5	3.8	3.2	0.6	3.8
合計人数		157	157	157	157	157	157	157	157	157

中学校評定合計平均値

91

記入上の注意

- 1 中学校評定合計平均値に加えた者の評定とする。
- 2 段階別の割合（百分率）は、小数第1位まで（小数第2位を四捨五入）の数値を記入する。
- 3 中学校評定合計平均値は、整数（小数第1位を四捨五入）で数値を記入する。

学習成績分布表

令和5年1月6日

中学校名 鴨川市立長狭中学校
校長名 鈴木 智夫



令和5年3月卒業見込み者の第3学年の評定

教科		国	社	数	理	音	美	保	技	外
段階別の人数 及びその割合		語	会	学	科	楽	術	健	術・ 家庭	国
		語	会	学	科	楽	術	体	術	語
5を与えた人数 とその百分率	人数	6	9	7	6	7	4	8	5	3
	%	31.6	47.4	36.8	31.6	36.8	21.1	42.1	26.3	15.8
4を与えた人数 とその百分率	人数	7	5	6	4	10	8	7	6	8
	%	36.8	26.3	31.6	21.1	52.6	42.1	36.8	31.6	42.1
3を与えた人数 とその百分率	人数	5	5	6	9	2	7	4	8	8
	%	26.3	26.3	31.6	47.4	10.5	36.8	21.1	42.1	42.1
2を与えた人数 とその百分率	人数	1	0	0	0	0	0	0	0	0
	%	5.3	0.0	0.0	0.0	0.0	0.0	0.0	0.0	0.0
1を与えた人数 とその百分率	人数	0	0	0	0	0	0	0	0	0
	%	0.0	0.0	0.0	0.0	0.0	0.0	0.0	0.0	0.0
合計人数		19	19	19	19	19	19	19	19	19

中学校評定合計平均値

104

記入上の注意

- 1 中学校評定合計平均値に加えた者の評定とする。
- 2 段階別の割合（百分率）は、小数第1位まで（小数第2位を四捨五入）の数値を記入する。
- 3 中学校評定合計平均値は、整数（小数第1位を四捨五入）で数値を記入する。

学習成績分布表

令和5年1月20日

中学校名

鴨川市立安房東中学校

校長名

庄司 義



令和5年3月卒業見込み者の第3学年の評定

教科		国語	社会	数学	理科	音楽	美術	保健体育	技術・家庭	外国語
5を与えた人数 とその百分率	人数	5	3	5	9	4	6	5	4	8
	%	20.0	12.0	20.0	36.0	16.0	24.0	20.0	16.0	32.0
4を与えた人数 とその百分率	人数	8	8	8	4	10	8	7	13	2
	%	32.0	32.0	32.0	16.0	40.0	32.0	28.0	52.0	8.0
3を与えた人数 とその百分率	人数	6	8	11	8	9	10	12	8	10
	%	24.0	32.0	44.0	32.0	36.0	40.0	48.0	32.0	40.0
2を与えた人数 とその百分率	人数	6	6	1	4	2	1	1	0	5
	%	24.0	24.0	4.0	16.0	8.0	4.0	4.0	0.0	20.0
1を与えた人数 とその百分率	人数	0	0	0	0	0	0	0	0	0
	%	0.0	0.0	0.0	0.0	0.0	0.0	0.0	0.0	0.0
合計人数		25	25	25	25	25	25	25	25	25

中学校評定合計平均値

95

記入上の注意

- 1 中学校評定合計平均値に加えた者の評定とする。
- 2 段階別の割合(百分率)は、小数第1位まで(小数第2位を四捨五入)の数値を記入する。
- 3 中学校評定合計平均値は、整数(小数第1位を四捨五入)で数値を記入する。

学習成績分布表

令和 5 年 1 月 10 日

中学校名 南房総市立

校長名 袴田 晃宏



印

令和5年3月卒業見込み者の第3学年の評定

教科		国	社	数	理	音	美	保	技	外
段階別の人数 及びその割合		語	会	学	科	楽	術	健 体 育	術 ・ 家 庭	国 語
5を与えた人数 とその百分率	人数	4	9	12	6	4	9	6	12	9
	%	11.8	26.5	35.3	17.6	11.8	26.5	17.6	35.3	26.5
4を与えた人数 とその百分率	人数	9	8	7	14	8	17	9	12	8
	%	26.5	23.5	20.6	41.2	23.5	50.0	26.5	35.3	23.5
3を与えた人数 とその百分率	人数	18	14	12	10	21	6	17	8	14
	%	52.9	41.2	35.3	29.4	61.8	17.6	50.0	23.5	41.2
2を与えた人数 とその百分率	人数	3	2	2	3	1	2	2	2	2
	%	8.8	5.9	5.9	8.8	2.9	5.9	5.9	5.9	5.9
1を与えた人数 とその百分率	人数	0	1	1	1	0	0	0	0	1
	%	0.0	2.9	2.9	2.9	0.0	0.0	0.0	0.0	2.9
合計人数		34	34	34	34	34	34	34	34	34

中学校評定合計平均値

101

記入上の注意


- 1 中学校評定合計平均値に加えた者の評定とする。
- 2 段階別の割合（百分率）は、小数第1位まで（小数第2位を四捨五入）の数値を記入する。
- 3 中学校評定合計平均値は、整数（小数第1位を四捨五入）で数値を記入する。

学習成績分布表

令和 5 年 1 月 10 日

中学校名 南房総市立富浦中学

校長名 御子神 潤



令和5年3月卒業見込み者の第3学年の評定

教科 段階別の人数 及びその割合		国	社	数	理	音	美	保	技	外
		語	会	学	科	楽	術	健 体 育	術・ 家 庭	国 語
5を与えた人数 とその百分率	人数	5	6	6	5	6	4	8	3	5
	%	16.1	19.4	19.4	16.1	19.4	12.9	25.8	9.7	16.1
4を与えた人数 とその百分率	人数	14	12	9	11	10	8	10	17	6
	%	45.2	38.7	29.0	35.5	32.3	25.8	32.3	54.8	19.4
3を与えた人数 とその百分率	人数	9	8	11	12	14	17	10	10	16
	%	29.0	25.8	35.5	38.7	45.2	54.8	32.3	32.3	51.6
2を与えた人数 とその百分率	人数	2	4	3	2	1	1	2	0	3
	%	6.5	12.9	9.7	6.5	3.2	3.2	6.5	0.0	9.7
1を与えた人数 とその百分率	人数	1	1	2	1	0	1	1	1	1
	%	3.2	3.2	6.5	3.2	0.0	3.2	3.2	3.2	3.2
合計人数		31	31	31	31	31	31	31	31	31

中学校評定合計平均値

98

記入上の注意

- 1 中学校評定合計平均値に加えた者の評定とする。
- 2 段階別の割合（百分率）は、小数第1位まで（小数第2位を四捨五入）の数値を記入する。
- 3 中学校評定合計平均値は、整数（小数第1位を四捨五入）で数値を記入する。

学習成績分布表

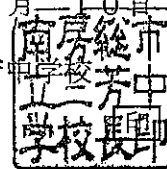
令和 5年 1月 10日

中学校名

南房総市立三芳中学校

校長名

石井 宏



令和5年3月卒業見込み者の第3学年の評定

教科		国	社	数	理	音	美	保健	技術	外
段階別の人数 及びその割合		語	会	学	科	楽	術	体育	・ 家庭	国 語
5を与えた人数 とその百分率	人数	11	8	12	8	8	13	14	17	10
	%	25.0	18.2	27.3	18.2	18.2	29.5	31.8	38.6	22.7
4を与えた人数 とその百分率	人数	14	12	10	9	17	22	7	15	7
	%	31.8	27.3	22.7	20.5	38.6	50.0	15.9	34.1	15.9
3を与えた人数 とその百分率	人数	15	14	13	16	17	7	21	10	17
	%	34.1	31.8	29.5	36.4	38.6	15.9	47.7	22.7	38.6
2を与えた人数 とその百分率	人数	2	8	7	9	0	0	0	0	8
	%	4.5	18.2	15.9	20.5	0.0	0.0	0.0	0.0	18.2
1を与えた人数 とその百分率	人数	2	2	2	2	2	2	2	2	2
	%	4.5	4.5	4.5	4.5	4.5	4.5	4.5	4.5	4.5
合計人数		44	44	44	44	44	44	44	44	44

中学校評定合計平均値

98

記入上の注意


- 1 中学校評定合計平均値に加えた者の評定とする。
- 2 段階別の割合（百分率）は、小数第1位まで（小数第2位を四捨五入）の数値を記入する。
- 3 中学校評定合計平均値は、整数（小数第1位を四捨五入）で数値を記入する。

学習成績分布表

令和5年1月24日

中学校名 南房総市立白浜中学校

校長名 国本 和昭



令和5年3月卒業見込み者の第3学年の評定

教科		国	社	数	理	音	美	保	技	外
段階別の人数 及びその割合		語	会	学	科	楽	術	健 体 育	術 ・ 家 庭	国 語
5を与えた人数 とその百分率	人数	7	3	3	3	9	12	5	10	4
	%	31.8	13.6	13.6	13.6	40.9	54.5	22.7	45.5	18.2
4を与えた人数 とその百分率	人数	1	1	4	2	9	3	9	6	7
	%	4.5	4.5	18.2	9.1	40.9	13.6	40.9	27.3	31.8
3を与えた人数 とその百分率	人数	13	17	12	16	3	6	7	5	9
	%	59.1	77.3	54.5	72.7	13.6	27.3	31.8	22.7	40.9
2を与えた人数 とその百分率	人数	0	0	2	0	0	0	0	0	1
	%	0.0	0.0	9.1	0.0	0.0	0.0	0.0	0.0	4.5
1を与えた人数 とその百分率	人数	1	1	1	1	1	1	1	1	1
	%	4.5	4.5	4.5	4.5	4.5	4.5	4.5	4.5	4.5
合計人数		22	22	22	22	22	22	22	22	22

中学校評定合計平均値

97

記入上の注意

- 1 中学校評定合計平均値に加えた者の評定とする。
- 2 段階別の割合（百分率）は、小数第1位まで（小数第2位を四捨五入）の数値を記入する。
- 3 中学校評定合計平均値は、整数（小数第1位を四捨五入）で数値を記入する。

学習成績分布表

令和 5 年 1 月 6 日

中学校名 南房総市立千倉中学

校長名 江崎 浩文



令和5年3月卒業見込み者の第3学年の評定

教科		国	社	数	理	音	美	保	技	外
段階別の人数 及びその割合		語	会	学	科	楽	術	健 体 育	術 ・ 家 庭	国 語
5を与えた人数 とその百分率	人数	19	22	17	16	16	9	6	3	26
	%	32.8	37.9	29.3	27.6	27.6	15.5	10.3	5.2	44.8
4を与えた人数 とその百分率	人数	10	12	13	9	24	14	19	31	21
	%	17.2	20.7	22.4	15.5	41.4	24.1	32.8	53.4	36.2
3を与えた人数 とその百分率	人数	28	19	22	33	17	31	32	24	9
	%	48.3	32.8	37.9	56.9	29.3	53.4	55.2	41.4	15.5
2を与えた人数 とその百分率	人数	1	5	6	0	1	4	1	0	2
	%	1.7	8.6	10.3	0.0	1.7	6.9	1.7	0.0	3.4
1を与えた人数 とその百分率	人数	0	0	0	0	0	0	0	0	0
	%	0.0	0.0	0.0	0.0	0.0	0.0	0.0	0.0	0.0
合計人数		58	58	58	58	58	58	58	58	58

中学校評定合計平均値

101

記入上の注意

- 1 中学校評定合計平均値に加えた者の評定とする。
- 2 段階別の割合（百分率）は、小数第1位まで（小数第2位を四捨五入）の数値を記入する。
- 3 中学校評定合計平均値は、整数（小数第1位を四捨五入）で数値を記入する。

学習成績分布表

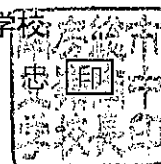
令和 5年 1月10日

中学校名

南房総市立嶺南中学校

校長名

遠藤



令和5年3月卒業見込み者の第3学年の評定

教科		国	社	数	理	音	美	保健	技術・家庭	外国
段階別の人数 及びその割合		語	会	学	科	楽	術	育	家庭	語
5を与えた人数 とその百分率	人数	13	16	5	10	22	14	5	20	18
	%	24.1	29.6	9.3	18.5	40.7	25.9	9.3	37.0	33.3
4を与えた人数 とその百分率	人数	10	14	21	14	13	12	16	13	12
	%	18.5	25.9	38.9	25.9	24.1	22.2	29.6	24.1	22.2
3を与えた人数 とその百分率	人数	26	17	20	25	17	25	31	19	21
	%	48.1	31.5	37.0	46.3	31.5	46.3	57.4	35.2	38.9
2を与えた人数 とその百分率	人数	4	5	7	3	0	1	0	1	2
	%	7.4	9.3	13.0	5.6	0.0	1.9	0.0	1.9	3.7
1を与えた人数 とその百分率	人数	1	2	1	2	2	2	2	1	1
	%	1.9	3.7	1.9	3.7	3.7	3.7	3.7	1.9	1.9
合計人数		54	54	54	54	54	54	54	54	54

中学校評定合計平均値

98

記入上の注意

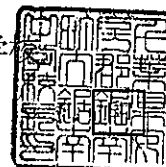
- 1 中学校評定合計平均値に加えた者の評定とする。
- 2 段階別の割合（百分率）は、小数第1位まで（小数第2位を四捨五入）の数値を記入する。
- 3 中学校評定合計平均値は、整数（小数第1位を四捨五入）で数値を記入する。

学習成績分布表

令和 5 年 1 月 6 日

中学校名 鋸南町立鋸南中学

校長名 酒井 純



令和 5 年 3 月卒業見込み者の第 3 学年の評定

教 科		国	社	数	理	音	美	保	技	外
段階別の人数 及びその割合		語	会	学	科	楽	術	健	術・家	国
		語	会	学	科	楽	術	体	庭	語
5 を与えた人数 とその百分率	人数	6	6	6	5	3	7	9	6	3
	%	15.8	15.8	15.8	13.2	7.9	18.4	23.7	15.8	7.9
4 を与えた人数 とその百分率	人数	7	3	7	3	21	10	2	16	5
	%	18.4	7.9	18.4	7.9	55.3	26.3	5.3	42.1	13.2
3 を与えた人数 とその百分率	人数	18	27	20	23	13	20	25	16	20
	%	47.4	71.1	52.6	60.5	34.2	52.6	65.8	42.1	52.6
2 を与えた人数 とその百分率	人数	6	1	4	6	0	1	1	0	9
	%	15.8	2.6	10.5	15.8	0.0	2.6	2.6	0.0	23.7
1 を与えた人数 とその百分率	人数	1	1	1	1	1	0	1	0	1
	%	2.6	2.6	2.6	2.6	2.6	0.0	2.6	0.0	2.6
合 計 人 数		38	38	38	38	38	38	38	38	38

中学校評定合計平均値

91

記入上の注意

- 1 中学校評定合計平均値に加えた者の評定とする。
- 2 段階別の割合（百分率）は、小数第 1 位まで（小数第 2 位を四捨五入）の数値を記入する。

学習成績分布表

令和5年1月6日

中学校名 木更津市立木更津東中学校
 校長名 西 克夫



印

令和5年3月卒業見込み者の第3学年の評定

教科		国	社	数	理	音	美	保	技	外
段階別の人数及びその割合		語	会	学	科	楽	術	健 体 育	術・ 家 庭	国 語
5を与えた人数 とその百分率	人数	24	37	26	22	23	19	26	21	19
	%	22.4	34.6	24.3	20.6	21.5	17.8	24.3	19.6	17.8
4を与えた人数 とその百分率	人数	19	13	17	24	28	28	29	32	15
	%	17.8	12.1	15.9	22.4	26.2	26.2	27.1	29.9	14.0
3を与えた人数 とその百分率	人数	57	42	43	47	49	54	47	52	61
	%	53.3	39.3	40.2	43.9	45.8	50.5	43.9	48.6	57.0
2を与えた人数 とその百分率	人数	5	13	18	13	6	5	4	1	9
	%	4.7	12.1	16.8	12.1	5.6	4.7	3.7	0.9	8.4
1を与えた人数 とその百分率	人数	2	2	3	1	1	1	1	1	3
	%	1.9	1.9	2.8	0.9	0.9	0.9	0.9	0.9	2.8
合計人数		107	107	107	107	107	107	107	107	107

中学校評定合計平均値

94

記入上の注意


- 1 中学校評定合計平均値に加えた者の評定とする。
- 2 段階別の割合（百分率）は、小数第1位まで（小数第2位四捨五入）の数値を記入する。
- 3 中学校評定合計平均値は、整数（少数第1位を四捨五入）で数値を記入する。

学習成績分布表

令和5年1月26日

中学校名 木更津市立木更津第一中学校

校長名 高橋 達之



令和5年3月卒業見込み者の第3学年の評定

教科		国	社	数	理	音	美	保	技	外
段階別の人数 及びその割合		語	会	学	科	楽	術	健 体 育	術 ・ 家 庭	国 語
5を与えた人数 とその百分率	人数	47	59	27	46	53	55	59	57	50
	%	35.3	44.4	20.3	34.6	39.8	41.4	44.4	42.9	37.6
4を与えた人数 とその百分率	人数	40	19	29	27	44	38	40	37	27
	%	30.1	14.3	21.8	20.3	33.1	28.6	30.1	27.8	20.3
3を与えた人数 とその百分率	人数	33	34	46	43	28	28	25	29	36
	%	24.8	25.6	34.6	32.3	21.1	21.1	18.8	21.8	27.1
2を与えた人数 とその百分率	人数	5	13	23	9	1	4	1	3	12
	%	3.8	9.8	17.3	6.8	0.8	3.0	0.8	2.3	9.0
1を与えた人数 とその百分率	人数	8	8	8	8	7	8	8	7	8
	%	6.0	6.0	6.0	6.0	5.3	6.0	6.0	5.3	6.0
合計人数		133	133	133	133	133	133	133	133	133

中学校評定合計平均値

98

記入上の注意

- 1 中学校評定合計平均値に加えた者の評定とする。
- 2 段階別の割合（百分率）は、小数第1位まで（小数第2位四捨五入）の数値を記入する。
- 3 他都道府県からの志願者（埼玉県又は茨城県の本県隣接学区内の公立中学校に在籍する者を除く。）については、中学校評定合計平均値の欄に斜線（/）を引くこと。


学習成績分布表

令和5年1月16日

中学校名 木更津市立木更津第三中学校

校長名 吉岡 秀樹

印



令和5年3月卒業見込み者の第3学年の評定

教科		国	社	数	理	音	美	保	技	外
段階別の人数及びその割合		語	会	学	科	楽	術	健	術・家庭	国
		語	会	学	科	楽	術	育	・家庭	語
5を与えた人数とその百分率	人数	23	37	27	39	13	37	20	24	38
	%	20.5	33.0	24.1	34.8	11.6	33.0	17.9	21.4	33.9
4を与えた人数とその百分率	人数	21	19	25	20	35	36	27	29	12
	%	18.8	17.0	22.3	17.9	31.3	32.1	24.1	25.9	10.7
3を与えた人数とその百分率	人数	47	40	38	41	49	30	55	47	46
	%	42.0	35.7	33.9	36.6	43.8	26.8	49.1	42.0	41.1
2を与えた人数とその百分率	人数	16	11	15	8	10	2	5	7	11
	%	14.3	9.8	13.4	7.1	8.9	1.8	4.5	6.3	9.8
1を与えた人数とその百分率	人数	5	5	7	4	5	7	5	5	5
	%	4.5	4.5	6.3	3.6	4.5	6.3	4.5	4.5	4.5
合計人数		112	112	112	112	112	112	112	112	112

中学校評定合計平均値

92

記入上の注意

- 1 中学校評定合計平均値に加えた者の評定とする。
- 2 段階別の割合（百分率）は、小数第1位まで（小数第2位四捨五入）の数値を記入する。
- 3 他都道府県からの志願者（埼玉県又は茨城県の本県隣接学区内の公立中学校に在籍する者を除く。）については、中学校評定合計平均値の欄に斜線（/）を引くこと。

学習成績分布表

令和5年1月6日

中学校名 木更津市立岩根中学校

校長名 中尾 崇



令和5年3月卒業見込み者の第3学年の評定

教科		国語	社会	数学	理科	音楽	美術	保健体育	技術・家庭	外国語
5を与えた人数 とその百分率	人数	20	20	22	20	25	11	23	14	17
	%	32.3	32.3	35.5	32.3	40.3	17.7	37.1	22.6	27.4
4を与えた人数 とその百分率	人数	9	12	8	11	12	19	21	23	13
	%	14.5	19.4	12.9	17.7	19.4	30.6	33.9	37.1	21.0
3を与えた人数 とその百分率	人数	25	20	19	29	24	26	17	24	26
	%	40.3	32.3	30.6	46.8	38.7	41.9	27.4	38.7	41.9
2を与えた人数 とその百分率	人数	7	9	12	1	0	5	0	0	5
	%	11.3	14.5	19.4	1.6	0.0	8.1	0.0	0.0	8.1
1を与えた人数 とその百分率	人数	1	1	1	1	1	1	1	1	1
	%	1.6	1.6	1.6	1.6	1.6	1.6	1.6	1.6	1.6
合計人数		62	62	62	62	62	62	62	62	62

中学校評定合計平均値

97


記入上の注意

- 1 中学校評定合計平均値に加えた者の評定とする。
- 2 段階別の割合（百分率）は、小数第1位まで（小数第2位四捨五入）の数値を記入する。
- 3 他都道府県からの志願者（埼玉県又は茨城県の本県隣接学区内の公立中学校に在籍する者を除く。）については、中学校評定合計平均値の欄に斜線（/）を引くこと。

学習成績分布表

令和 5年 1月 6日

中学校名 木更津市立 鎌足中学校
校長名 佐々木 伸



令和5年3月卒業見込み者の第3学年の評定

教科		国	社	数	理	音	美	保健	技術	外
段階別の人数及びその割合		語	会	学	科	楽	術	体育	・家庭	国語
5を与えた人数とその百分率	人数	6	8	3	5	6	8	7	6	6
	%	35.3	47.1	17.6	29.4	35.3	47.1	41.2	35.3	35.3
4を与えた人数とその百分率	人数	2	1	4	3	6	2	1	3	3
	%	11.8	5.9	23.5	17.6	35.3	11.8	5.9	17.6	17.6
3を与えた人数とその百分率	人数	6	4	8	4	2	5	7	6	5
	%	35.3	23.5	47.1	23.5	11.8	29.4	41.2	35.3	29.4
2を与えた人数とその百分率	人数	2	3	1	4	2	1	1	1	2
	%	11.8	17.6	5.9	23.5	11.8	5.9	5.9	5.9	11.8
1を与えた人数とその百分率	人数	1	1	1	1	1	1	1	1	1
	%	5.9	5.9	5.9	5.9	5.9	5.9	5.9	5.9	5.9
合計人数		17	17	17	17	17	17	17	17	17

中学校評定合計平均値

95

記入上の注意


- 1 中学校評定合計平均値に加えた者の評定とする。
- 2 段階別の割合（百分率）は、小数第1位まで（小数第2位を四捨五入）の数値を記入する。
- 3 中学校評定合計平均値は、整数（小数第1位を四捨五入）で数値を記入する。

学習成績分布表

令和5年1月26日

中学校名 木更津市立金田中学校

校長名 吉沢 信之



令和5年3月卒業見込み者の第3学年の評定

教科		国	社	数	理	音	美	保	技	外
段階別の人数及びその割合		語	会	学	科	楽	術	健	術・	国
		語	会	学	科	楽	術	体	家	語
		育	庭	語						
5を与えた人数とその百分率	人数	6	6	5	6	6	8	7	8	4
	%	27.3	27.3	22.7	27.3	27.3	36.4	31.8	36.4	18.2
4を与えた人数とその百分率	人数	6	4	6	3	5	5	6	5	4
	%	27.3	18.2	27.3	13.6	22.7	22.7	27.3	22.7	18.2
3を与えた人数とその百分率	人数	5	8	7	8	9	7	7	7	9
	%	22.7	36.4	31.8	36.4	40.9	31.8	31.8	31.8	40.9
2を与えた人数とその百分率	人数	3	2	2	3	0	1	0	1	3
	%	13.6	9.1	9.1	13.6	0.0	4.5	0.0	4.5	13.6
1を与えた人数とその百分率	人数	2	2	2	2	2	1	2	1	2
	%	9.1	9.1	9.1	9.1	9.1	4.5	9.1	4.5	9.1
合計人数		22	22	22	22	22	22	22	22	22

中学校評定合計平均値

95

記入上の注意

- 1 中学校評定合計平均値に加えた者の評定とする。
- 2 段階別の割合（百分率）は、小数第1位まで（小数第2位四捨五入）の数値を記入する。
- 3 他都道府県からの志願者（埼玉県又は茨城県の本県隣接学区内の公立中学校に在籍する者を除く。）については、中学校評定合計平均値の欄に斜線（/）を引くこと。

学習成績分布表

令和5年1月6日

中学校名 木更津市立富来田中学校
校長名 臼井 弘子



令和5年3月卒業見込み者の第3学年の評定

教科		国	社	数	理	音	美	保	技	外
段階別の人数及びその割合		語	会	学	科	楽	術	健	術・	国
		語	会	学	科	楽	術	体	家	語
		育	庭	語						
5を与えた人数とその百分率	人数	5	11	4	7	8	7	12	8	10
	%	15.6	34.4	12.5	21.9	25.0	21.9	37.5	25.0	31.3
4を与えた人数とその百分率	人数	7	5	7	5	3	7	4	6	3
	%	21.9	15.6	21.9	15.6	9.4	21.9	12.5	18.8	9.4
3を与えた人数とその百分率	人数	18	15	17	19	17	14	15	17	15
	%	56.3	46.9	53.1	59.4	53.1	43.8	46.9	53.1	46.9
2を与えた人数とその百分率	人数	1	0	3	0	3	3	0	0	3
	%	3.1	0.0	9.4	0.0	9.4	9.4	0.0	0.0	9.4
1を与えた人数とその百分率	人数	1	1	1	1	1	1	1	1	1
	%	3.1	3.1	3.1	3.1	3.1	3.1	3.1	3.1	3.1
合計人数		32	32	32	32	32	32	32	32	32

中学校評定合計平均値

93

記入上の注意

- 1 中学校評定合計平均値に加えた者の評定とする。
- 2 段階別の割合（百分率）は、小数第1位まで（小数第2位四捨五入）の数値を記入する。
- 3 他都道府県からの志願者（埼玉県又は茨城県の本県隣接学区内の公立中学校に在籍する者を除く。）については、中学校評定合計平均値の欄に斜線（/）を引くこと。

学習成績分布表

令和5年1月20日

中学校名 木更津市立茨城中学校

校長名 唐鎌 兼



印

令和5年3月卒業見込み者の第3学年の評定

教科		国	社	数	理	音	美	保健	技術	外
段階別の人数及びその割合		語	会	学	科	楽	術	体育	・家庭	国語
5を与えた人数とその百分率	人数	45	52	42	46	56	55	67	42	44
	%	21.7	25.1	20.3	22.2	27.1	26.6	32.4	20.3	21.3
4を与えた人数とその百分率	人数	47	52	36	52	80	55	55	46	40
	%	22.7	25.1	17.4	25.1	38.6	26.6	26.6	22.2	19.3
3を与えた人数とその百分率	人数	90	76	94	79	60	87	69	100	91
	%	43.5	36.7	45.4	38.2	29.0	42.0	33.3	48.3	44.0
2を与えた人数とその百分率	人数	16	18	24	21	3	2	6	10	23
	%	7.7	8.7	11.6	10.1	1.4	1.0	2.9	4.8	11.1
1を与えた人数とその百分率	人数	9	9	11	9	8	8	10	9	9
	%	4.3	4.3	5.3	4.3	3.9	3.9	4.8	4.3	4.3
合計人数		207	207	207	207	207	207	207	207	207

中学校評定合計平均値

96

記入上の注意


- 1 中学校評定合計平均値に加えた者の評定とする。
- 2 段階別の割合（百分率）は、小数第1位まで（小数第2位四捨五入）の数値を記入する。
- 3 他都道府県からの志願者（埼玉県又は茨城県の本県隣接学区内の公立中学校に在籍する者を除く。）については、中学校評定合計平均値の欄に斜線（/）を引くこと。

学習成績分布表

令和5年1月18日

中学校名 木更津市立畑沢中学校

校長名 上田 真里



印

令和5年3月卒業見込み者の第3学年の評定

教科		国語	社会	数学	理科	音楽	美術	保健体育	技術・家庭	外国語
5を与えた人数とその百分率	人数	15	37	34	22	24	28	27	15	35
	%	14.4	35.6	32.7	21.2	23.1	26.9	26.0	14.4	33.7
4を与えた人数とその百分率	人数	17	16	17	37	22	27	33	19	21
	%	16.3	15.4	16.3	35.6	21.2	26.0	31.7	18.3	20.2
3を与えた人数とその百分率	人数	56	29	33	29	51	36	33	60	26
	%	53.8	27.9	31.7	27.9	49.0	34.6	31.7	57.7	25.0
2を与えた人数とその百分率	人数	8	14	12	7	0	6	4	4	12
	%	7.7	13.5	11.5	6.7	0.0	5.8	3.8	3.8	11.5
1を与えた人数とその百分率	人数	8	8	8	9	7	7	7	6	10
	%	7.7	7.7	7.7	8.7	6.7	6.7	6.7	5.8	9.6
合計人数		104	104	104	104	104	104	104	104	104

中学校評定合計平均値

95

記入上の注意


- 1 中学校評定合計平均値に加えた者の評定とする。
- 2 段階別の割合（百分率）は、小数第1位まで（小数第2位四捨五入）の数値を記入する。
- 3 他都道府県からの志願者（埼玉県又は茨城県の本県隣接学区内の公立中学校に在籍する者を除く。）については、中学校評定合計平均値の欄に斜線（/）を引くこと。

学 習 成 績 分 布 表

令和 5 年 1 月 5 日

中学校名 木更津市立岩根西

校長名 石 井 隆 久



令和 5 年 3 月卒業見込み者の第 3 学年の評定

教 科		国	社	数	理	音	美	保	技	外
段階別の人数 及びその割合		語	会	学	科	楽	術	健	術・ 家	国
		語	会	学	科	楽	術	体	庭	語
5 を与えた人数 とその百分率	人数	13	12	11	12	8	8	12	18	14
	%	31.0	28.6	26.2	28.6	19.0	19.0	28.6	42.9	33.3
4 を与えた人数 とその百分率	人数	7	6	11	7	18	13	13	12	6
	%	16.7	14.3	26.2	16.7	42.9	31.0	31.0	28.6	14.3
3 を与えた人数 とその百分率	人数	16	17	9	18	15	18	15	11	15
	%	38.1	40.5	21.4	42.9	35.7	42.9	35.7	26.2	35.7
2 を与えた人数 とその百分率	人数	5	6	10	4	0	2	1	0	6
	%	11.9	14.3	23.8	9.5	0.0	4.8	2.4	0.0	14.3
1 を与えた人数 とその百分率	人数	1	1	1	1	1	1	1	1	1
	%	2.4	2.4	2.4	2.4	2.4	2.4	2.4	2.4	2.4
合 計 人 数		42	42	42	42	42	42	42	42	42

中学校評定合計平均値

99

記入上の注意

- 1 中学校評定合計平均値に加えた者の評定とする。
- 2 段階別の割合（百分率）は、小数第 1 位まで（小数第 2 位を四捨五入）の数値を記入する。
- 3 中学校評定合計平均値は、整数（小数第 1 位を四捨五入）で数値を記入する。

学習成績分布表

令和5年1月17日

中学校名 木更津市立波岡中学校

校長名 中務 公明



令和5年3月卒業見込み者の第3学年の評定

教科		国	社	数	理	音	美	保健	技術	外
段階別の人数 及びその割合		語	会	学	科	楽	術	体育	・ 家庭	国 語
5を与えた人数 とその百分率	人数	34	43	46	38	39	25	34	23	45
	%	23.8	30.1	32.2	26.6	27.3	17.5	23.8	16.1	31.5
4を与えた人数 とその百分率	人数	31	27	24	24	35	41	26	30	37
	%	21.7	18.9	16.8	16.8	24.5	28.7	18.2	21.0	25.9
3を与えた人数 とその百分率	人数	62	58	46	60	58	65	69	67	26
	%	43.4	40.6	32.2	42.0	40.6	45.5	48.3	46.9	18.2
2を与えた人数 とその百分率	人数	10	9	19	16	1	1	7	12	29
	%	7.0	6.3	13.3	11.2	0.7	0.7	4.9	8.4	20.3
1を与えた人数 とその百分率	人数	6	6	8	5	10	11	7	11	6
	%	4.2	4.2	5.6	3.5	7.0	7.7	4.9	7.7	4.2
合計人数		143	143	143	143	143	143	143	143	143

中学校評定合計平均値

94

記入上の注意

- 1 中学校評定合計平均値に加えた者の評定とする。
- 2 段階別の割合（百分率）は、小数第1位まで（小数第2位四捨五入）の数値を記入する。
- 3 他都道府県からの志願者（埼玉県又は茨城県の本県隣接学区内の公立中学校に在籍する者を除く。）については、中学校評定合計平均値の欄に斜線（/）を引くこと。

学習成績分布表

令和5年1月4日

中学校名 木更津市立清洲中学校

校長名 出口 雅志



印

令和5年3月卒業見込み者の第3学年の評定

教科		国	社	数	理	音	美	保	技	外
段階別の人数及びその割合		語	会	学	科	楽	術	健	術・家庭	国
		語	会	学	科	楽	術	育	家庭	語
5を与えた人数とその百分率	人数	32	34	10	29	30	28	22	33	24
	%	31.1	33.0	9.7	28.2	29.1	27.2	21.4	32.0	23.3
4を与えた人数とその百分率	人数	25	22	25	13	20	32	31	30	16
	%	24.3	21.4	24.3	12.6	19.4	31.1	30.1	29.1	15.5
3を与えた人数とその百分率	人数	39	37	51	51	48	40	47	35	44
	%	37.9	35.9	49.5	49.5	46.6	38.8	45.6	34.0	42.7
2を与えた人数とその百分率	人数	2	6	11	5	2	0	0	2	15
	%	1.9	5.8	10.7	4.9	1.9	0.0	0.0	1.9	14.6
1を与えた人数とその百分率	人数	5	4	6	5	3	3	3	3	4
	%	4.9	3.9	5.8	4.9	2.9	2.9	2.9	2.9	3.9
合計人数		103	103	103	103	103	103	103	103	103

中学校評定合計平均値

95

記入上の注意

- 1 中学校評定合計平均値に加えた者の評定とする。
- 2 段階別の割合（百分率）は、小数第1位まで（小数第2位四捨五入）の数値を記入する。
- 3 他都道府県からの志願者（埼玉県又は茨城県の本県隣接学区内の公立中学校に在籍する者を除く。）については、中学校評定合計平均値の欄に斜線（/）を引くこと。

学習成績分布表

令和 5 年 1 月 24 日

中学校名
校長名

君津市立 君津中学校
縄谷 和利



令和 5 年 3 月卒業見込み者の第 3 学年の評定

教科		国	社	数	理	音	美	保	技	外
段階別の人数 及びその割合		語	会	学	科	楽	術	健 体 育	術 ・ 家 庭	国 語
5 を与えた人数 とその百分率	人数	37	43	26	44	30	33	33	40	34
	%	21.8	25.3	15.3	25.9	17.6	19.4	19.4	23.5	20.0
4 を与えた人数 とその百分率	人数	34	37	46	53	41	60	66	40	39
	%	20.0	21.8	27.1	31.2	24.1	35.3	38.8	23.5	22.9
3 を与えた人数 とその百分率	人数	83	66	76	61	77	68	63	78	72
	%	48.8	38.8	44.7	35.9	45.3	40.0	37.1	45.9	42.4
2 を与えた人数 とその百分率	人数	12	20	18	7	18	5	4	9	20
	%	7.1	11.8	10.6	4.1	10.6	2.9	2.4	5.3	11.8
1 を与えた人数 とその百分率	人数	4	4	4	5	4	4	4	3	5
	%	2.4	2.4	2.4	2.9	2.4	2.4	2.4	1.8	2.9
合 計 人 数		170	170	170	170	170	170	170	170	170

中学校評定合計平均値

94

記入上の注意

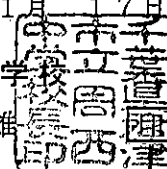
- 1 中学校評定合計平均値に加えた者の評定とする。
- 2 段階別の割合（百分率）は、小数第 1 位まで（小数第 2 位を四捨五入）の数値を記入する。
- 3 中学校評定合計平均値は、整数（小数第 1 位を四捨五入）で数値を記入する。

学習成績分布表

令和 5年 1月 17日

中学校名 君津市立周西中

校長名 北見 文雄



令和5年3月卒業見込み者の第3学年の評定

教科		国	社	数	理	音	美	保健	技術	外
段階別の人数 及びその割合		語	会	学	科	楽	術	体育	・家庭	国
		語	会	学	科	楽	術	体育	・家庭	語
5を与えた人数 とその百分率	人数	23	29	25	29	23	34	15	31	21
	%	23.5	29.6	25.5	29.6	23.5	34.7	15.3	31.6	21.4
4を与えた人数 とその百分率	人数	27	17	20	15	22	40	18	17	25
	%	27.6	17.3	20.4	15.3	22.4	40.8	18.4	17.3	25.5
3を与えた人数 とその百分率	人数	26	36	35	40	42	17	54	41	38
	%	26.5	36.7	35.7	40.8	42.9	17.3	55.1	41.8	38.8
2を与えた人数 とその百分率	人数	15	9	11	6	6	2	3	3	6
	%	15.3	9.2	11.2	6.1	6.1	2.0	3.1	3.1	6.1
1を与えた人数 とその百分率	人数	7	7	7	8	5	5	8	6	8
	%	7.1	7.1	7.1	8.2	5.1	5.1	8.2	6.1	8.2
合計人数		98	98	98	98	98	98	98	98	98

中学校評定合計平均値

96

記入上の注意

- 1 中学校評定合計平均値に加えた者の評定とする。
- 2 段階別の割合（百分率）は、小数第1位まで（小数第2位を四捨五入）の数値を記入する。

学習成績分布表

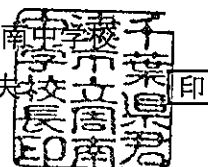
令和 5年 1月 17日

中学校名

君津市立周南中学校

校長名

森 義夫



令和5年3月卒業見込み者の第3学年の評定

教科		国語	社会	数学	理科	音楽	美術	保健体育	技術・家庭	外国語
5を与えた人数 とその百分率	人数	14	17	15	13	18	5	17	7	19
	%	21.9	26.6	23.4	20.3	28.1	7.8	26.6	10.9	29.7
4を与えた人数 とその百分率	人数	6	10	11	9	16	16	19	19	6
	%	9.4	15.6	17.2	14.1	25.0	25.0	29.7	29.7	9.4
3を与えた人数 とその百分率	人数	38	31	16	31	24	33	22	30	32
	%	59.4	48.4	25.0	48.4	37.5	51.6	34.4	46.9	50.0
2を与えた人数 とその百分率	人数	1	1	17	6	0	4	1	2	2
	%	1.6	1.6	26.6	9.4	0.0	6.3	1.6	3.1	3.1
1を与えた人数 とその百分率	人数	5	5	5	5	6	6	5	6	5
	%	7.8	7.8	7.8	7.8	9.4	9.4	7.8	9.4	7.8
合計人数		64	64	64	64	64	64	64	64	64

中学校評定合計平均値

90

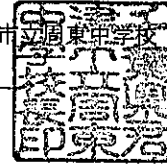
記入上の注意

- 1 中学校評定合計平均値に加えた者の評定とする。
- 2 段階別の割合（百分率）は、小数第1位まで（小数第2位を四捨五入）の数値を記入する。
- 3 中学校評定合計平均値は、整数（小数第1位を四捨五入）で数値を記入する。

学習成績分布表

令和 5 年 1 月 20 日

中学校名 千葉県君津市立周東中学校
校長名 伯ヶ部 賢一



印

令和 5 年 3 月 卒業見込み者の第 3 学年の評定

教科		国語	社会	数学	理科	音楽	美術	保健体育	技術・家庭	外国語
5 を与えた人数とその百分率	人数	9	17	12	16	11	8	15	0	17
	%	13.6	25.8	18.2	24.2	16.7	12.1	22.7	0.0	25.8
4 を与えた人数とその百分率	人数	19	23	16	8	24	20	20	14	9
	%	28.8	34.8	24.2	12.1	36.4	30.3	30.3	21.2	13.6
3 を与えた人数とその百分率	人数	29	15	24	34	29	26	29	49	32
	%	43.9	22.7	36.4	51.5	43.9	39.4	43.9	74.2	48.5
2 を与えた人数とその百分率	人数	8	10	13	7	1	10	1	2	7
	%	12.1	15.2	19.7	10.6	1.5	15.2	1.5	3.0	10.6
1 を与えた人数とその百分率	人数	1	1	1	1	1	2	1	1	1
	%	1.5	1.5	1.5	1.5	1.5	3.0	1.5	1.5	1.5
合、計 人 数		66	66	66	66	66	66	66	66	66

中学校評定合計平均値

93

記入上の注意


- 1 中学校評定合計平均値に加えた者の評定とする。
- 2 段階別の割合（百分率）は、小数第 1 位まで（小数第 2 位を四捨五入）の数値を記入する。

学 習 成 績 分 布 表

令和 5 年 1 月 1 9 日

中学校名 君津市立上総小権

校長名 平 野 利 之



令和5年3月卒業見込み者の第3学年の評定

教 科		国	社	数	理	音	美	保	技	外
段階別の人数 及びその割合		語	会	学	科	楽	術	健 体 育	術・ 家 庭	国 語
5を与えた人数 とその百分率	人数	7	14	5	13	13	5	5	16	13
	%	13.7	27.5	9.8	25.5	25.5	9.8	9.8	31.4	25.5
4を与えた人数 とその百分率	人数	14	10	15	9	6	14	17	11	8
	%	27.5	19.6	29.4	17.6	11.8	27.5	33.3	21.6	15.7
3を与えた人数 とその百分率	人数	26	23	18	24	26	27	26	20	24
	%	51.0	45.1	35.3	47.1	51.0	52.9	51.0	39.2	47.1
2を与えた人数 とその百分率	人数	1	1	10	2	4	2	0	1	2
	%	2.0	2.0	19.6	3.9	7.8	3.9	0.0	2.0	3.9
1を与えた人数 とその百分率	人数	3	3	3	3	2	3	3	3	4
	%	5.9	5.9	5.9	5.9	3.9	5.9	5.9	5.9	7.8
合 計 人 数		51	51	51	51	51	51	51	51	51

中学校評定合計平均値

92

記入上の注意

- 1 中学校評定合計平均値に加えた者の評定とする。
- 2 段階別の割合（百分率）は、小数第1位まで（小数第2位を四捨五入）の数値を記入する。

学 習 成 績 分 布 表

令和 5 年 1 月 6 日

中学校名 君津市立周西南中学校

校長名 白 井 淳 一



令和5年3月卒業見込み者の第3学年の評定

教 科 段階別の人数 及びその割合		国	社	数	理	音	美	保	技	外	
		語	会	学	科	楽	術	健	術	国	
		語	会	学	科	楽	術	体	家	語	
5 を与えた人数 とその百分率		人数	28	39	27	23	18	27	40	18	34
		%	30.8	42.9	29.7	25.3	19.8	29.7	44.0	19.8	37.4
4 を与えた人数 とその百分率		人数	25	15	20	20	22	53	23	26	19
		%	27.5	16.5	22.0	22.0	24.2	58.2	25.3	28.6	20.9
3 を与えた人数 とその百分率		人数	34	32	39	41	47	7	24	43	31
		%	37.4	35.2	42.9	45.1	51.6	7.7	26.4	47.3	34.1
2 を与えた人数 とその百分率		人数	0	1	1	3	0	0	0	0	3
		%	0.0	1.1	1.1	3.3	0.0	0.0	0.0	0.0	3.3
1 を与えた人数 とその百分率		人数	4	4	4	4	4	4	4	4	4
		%	4.4	4.4	4.4	4.4	4.4	4.4	4.4	4.4	4.4
合 計 人 数			91	91	91	91	91	91	91	91	91

中学校評定合計平均値

100

記入上の注意

- 1 中学校評定合計平均値に加えた者の評定とする。
- 2 段階別の割合（百分率）は、小数第1位まで（小数第2位を四捨五入）の数値を記入する。
- 3 中学校評定合計平均値は、整数（小数第1位を四捨五入）で数値を記入する。

学習成績分布表


令和 5 年 1 月 20 日

中学校名

君津市立八重原中学校

校長名

石井 和子



令和 5 年 3 月卒業見込み者の第 3 学年の評定

教科		国	社	数	理	音	美	保	技	外
段階別の人数 及びその割合		語	会	学	科	楽	術	健 体 育	術 ・ 家 庭	国 語
5 を与えた人数 とその百分率	人数	15	12	16	16	34	14	9	21	19
	%	25.4	20.3	27.1	27.1	57.6	23.7	15.3	35.6	32.2
4 を与えた人数 とその百分率	人数	12	15	9	6	16	23	14	25	7
	%	20.3	25.4	15.3	10.2	27.1	39.0	23.7	42.4	11.9
3 を与えた人数 とその百分率	人数	28	22	26	28	9	22	35	13	23
	%	47.5	37.3	44.1	47.5	15.3	37.3	59.3	22.0	39.0
2 を与えた人数 とその百分率	人数	3	9	7	8	0	0	1	0	9
	%	5.1	15.3	11.9	13.6	0.0	0.0	1.7	0.0	15.3
1 を与えた人数 とその百分率	人数	1	1	1	1	0	0	0	0	1
	%	1.7	1.7	1.7	1.7	0.0	0.0	0.0	0.0	1.7
合 計 人 数		59	59	59	59	59	59	59	59	59

中学校評定合計平均値

97


記入上の注意

- 1 中学校評定合計平均値に加えた者の評定とする。
- 2 段階別の割合（百分率）は、小数第 1 位まで（小数第 2 位を四捨五入）の数値を記入する。
- 3 中学校評定合計平均値は、整数（小数第 1 位を四捨五入）で数値を記入する。

学 習 成 績 分 布 表

令和 5 年 1 月 6 日

中学校名 富津市立富津中学校
 校長名 須 藤 秀 明



令和 5 年 3 月 卒業見込み者の第 3 学年の評定

教 科		国	社	数	理	音	美	保	技	外
		語	会	学	科	楽	術	健	術・	国
段階別の人数 及びその割合								体	家	語
5 を与えた人数 とその百分率	人数	37	45	32	49	34	9	23	15	28
	%	22.8	27.8	19.8	30.2	21.0	5.6	14.2	9.3	17.3
4 を与えた人数 とその百分率	人数	35	38	33	48	48	46	41	31	39
	%	21.6	23.5	20.4	29.6	29.6	28.4	25.3	19.1	24.1
3 を与えた人数 とその百分率	人数	73	51	54	30	54	94	87	87	58
	%	45.1	31.5	33.3	18.5	33.3	58.0	53.7	53.7	35.8
2 を与えた人数 とその百分率	人数	13	22	38	28	18	10	1	24	29
	%	8.0	13.6	23.5	17.3	11.1	6.2	0.6	14.8	17.9
1 を与えた人数 とその百分率	人数	4	6	5	7	8	3	10	5	8
	%	2.5	3.7	3.1	4.3	4.9	1.9	6.2	3.1	4.9
合 計 人 数		162	162	162	162	162	162	162	162	162

中学校評定合計平均値

91

記入上の注意

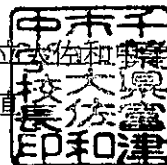
- 1 中学校評定合計平均値に加えた者の評定とする。
- 2 段階別の割合（百分率）は、小数第 1 位まで（小数第 2 位を四捨五入）の数値を記入する。
- 3 中学校評定合計平均値は、整数（小数第 1 位を四捨五入）で数値を記入する。

学習成績分布表

令和5年1月16日

中学校名 富津市立太佐和中学校

校長名 嶋飼 直



印

令和5年3月卒業見込み者の第3学年の評定

教科		国	社	数	理	音	美	保	技	外
段階別の人数 及びその割合		語	会	学	科	楽	術	健 体 育	術 ・ 家 庭	国 語
5を与えた人数 とその百分率	人数	15	13	11	13	13	14	11	6	18
	%	22.7	19.7	16.7	19.7	19.7	21.2	16.7	9.1	27.3
4を与えた人数 とその百分率	人数	4	8	9	15	23	17	19	15	8
	%	6.1	12.1	13.6	22.7	34.8	25.8	28.8	22.7	12.1
3を与えた人数 とその百分率	人数	38	31	34	21	21	24	27	34	24
	%	57.6	47.0	51.5	31.8	31.8	36.4	40.9	51.5	36.4
2を与えた人数 とその百分率	人数	3	7	6	12	2	5	4	5	10
	%	4.5	10.6	9.1	18.2	3.0	7.6	6.1	7.6	15.2
1を与えた人数 とその百分率	人数	6	7	6	5	7	6	5	6	6
	%	9.1	10.6	9.1	7.6	10.6	9.1	7.6	9.1	9.1
合計人数		66	66	66	66	66	66	66	66	66

中学校評定合計平均値

89

記入上の注意


- 1 中学校評定合計平均値に加えた者の評定とする。
- 2 段階別の割合（百分率）は、小数第1位まで（小数第2位を四捨五入）の数値を記入する。

学習成績分布表

令和 5 年 1 月 31 日

中学校名 富津市立天羽中学校

校長名 高鍋 元博



令和5年3月卒業見込み者の第3学年の評定

教科		国	社	数	理	音	美	保	技	外
段階別の人数 及びその割合		語	会	学	科	楽	術	健	術・家	国
		語	会	学	科	楽	術	体	庭	語
5を与えた人数 とその百分率	人数	10	10	13	5	4	11	6	4	7
	%	21.7	21.7	28.3	10.9	8.7	23.9	13.0	8.7	15.2
4を与えた人数 とその百分率	人数	9	12	12	15	11	11	11	10	11
	%	19.6	26.1	26.1	32.6	23.9	23.9	23.9	21.7	23.9
3を与えた人数 とその百分率	人数	20	21	18	23	31	23	28	31	21
	%	43.5	45.7	39.1	50.0	67.4	50.0	60.9	67.4	45.7
2を与えた人数 とその百分率	人数	7	3	2	3	0	1	1	1	7
	%	15.2	6.5	4.3	6.5	0.0	2.2	2.2	2.2	15.2
1を与えた人数 とその百分率	人数	0	0	1	0	0	0	0	0	0
	%	0.0	0.0	2.2	0.0	0.0	0.0	0.0	0.0	0.0
合計人数		46	46	46	46	46	46	46	46	46

中学校評定合計平均値

93

記入上の注意

- 1 中学校評定合計平均値に加えた者の評定とする。
- 2 段階別の割合（百分率）は、小数第1位まで（小数第2位を四捨五入）の数値を記入する。
- 3 中学校評定合計平均値は、整数（小数第1位を四捨五入）で数値を記入する。

学習成績分布表

令和5年1月6日

中学校名 袖ヶ浦市立昭和中学校

校長名 林 健司



令和5年3月卒業見込み者の第3学年の評定

教科		国	社	数	理	音	美	保	技	外
段階別の人数 及びその割合		語	会	学	科	楽	術	健 体 育	術 ・ 家 庭	国 語
5を与えた人数 とその百分率	人数	42	55	41	34	25	27	47	30	41
	%	26.4	34.6	25.8	21.4	15.7	17.0	29.6	18.9	25.8
4を与えた人数 とその百分率	人数	56	25	49	30	64	77	55	86	36
	%	35.2	15.7	30.8	18.9	40.3	48.4	34.6	54.1	22.6
3を与えた人数 とその百分率	人数	44	65	40	73	61	44	46	33	51
	%	27.7	40.9	25.2	45.9	38.4	27.7	28.9	20.8	32.1
2を与えた人数 とその百分率	人数	13	10	26	17	3	4	4	4	25
	%	8.2	6.3	16.4	10.7	1.9	2.5	2.5	2.5	15.7
1を与えた人数 とその百分率	人数	4	4	3	5	6	7	7	6	6
	%	2.5	2.5	1.9	3.1	3.8	4.4	4.4	3.8	3.8
合計人数		159	159	159	159	159	159	159	159	159

中学校評定合計平均値

98

記入上の注意

- 1 中学校評定合計平均値に加えた者の評定とする。
- 2 段階別の割合（百分率）は、小数第1位まで（小数第2位四捨五入）の数値を記入する。

学習成績分布表

令和 5年 1月 6日

中学校名 袖ヶ浦市立長浦中学校

校長名 庄司 光利



令和 5年 3月 卒業見込み者の第 3 学年の評定

教科 段階別の人数 及びその割合		国	社	数	理	音	美	保	技	外
		語	会	学	科	楽	術	健	術・家庭	国
5 を与えた人数 とその百分率	人数	10	30	14	17	16	14	7	17	28
	%	10.9	32.6	15.2	18.5	17.4	15.2	7.6	18.5	30.4
4 を与えた人数 とその百分率	人数	30	19	28	32	34	28	34	42	15
	%	32.6	20.7	30.4	34.8	37.0	30.4	37.0	45.7	16.3
3 を与えた人数 とその百分率	人数	34	25	23	29	30	39	40	24	13
	%	37.0	27.2	25.0	31.5	32.6	42.4	43.5	26.1	14.1
2 を与えた人数 とその百分率	人数	13	13	20	9	5	6	7	6	31
	%	14.1	14.1	21.7	9.8	5.4	6.5	7.6	6.5	33.7
1 を与えた人数 とその百分率	人数	5	5	7	5	7	5	4	3	5
	%	5.4	5.4	7.6	5.4	7.6	5.4	4.3	3.3	5.4
合計人数		92	92	92	92	92	92	92	92	92

中学校評定合計平均値

91

記入上の注意


- 1 中学校評定合計平均値に加えた者の評定とする。
- 2 段階別の割合（百分率）は、小数第 1 位まで（小数第 2 位四捨五入）の数値を記入する。

学習成績分布表

令和5年1月26日

中学校名 袖ヶ浦市立根形中学校

校長名 井関 徹太郎



印

令和5年3月卒業見込み者の第3学年の評定

教科		国語	社会	数学	理科	音楽	美術	保健体育	技術・家庭	外国語
5を与えた人数 とその百分率	人数	9	10	6	7	12	7	9	8	11
	%	23.7	26.3	15.8	18.4	31.6	18.4	23.7	21.1	28.9
4を与えた人数 とその百分率	人数	12	6	4	13	13	11	11	5	6
	%	31.6	15.8	10.5	34.2	34.2	28.9	28.9	13.2	15.8
3を与えた人数 とその百分率	人数	17	18	20	14	11	15	17	25	19
	%	44.7	47.4	52.6	36.8	28.9	39.5	44.7	65.8	50.0
2を与えた人数 とその百分率	人数	0	4	8	4	2	5	1	0	2
	%	0.0	10.5	21.1	10.5	5.3	13.2	2.6	0.0	5.3
1を与えた人数 とその百分率	人数	0	0	0	0	0	0	0	0	0
	%	0.0	0.0	0.0	0.0	0.0	0.0	0.0	0.0	0.0
合計人数		38	38	38	38	38	38	38	38	38

中学校評定合計平均値

95

記入上の注意

- 1 中学校評定合計平均値に加えた者の評定とする。
- 2 段階別の割合（百分率）は、小数第1位まで（小数第2位四捨五入）の数値を記入する。

学習成績分布表

令和 5 年 1 月 23 日

中学校名 袖ヶ浦市立平川中学校

校長名 宮野 達也



令和 5 年 3 月 卒業見込み者の第 3 学年の評定

教科 段階別の人数 及びその割合		国	社	数	理	音	美	保	技	外
		語	会	学	科	楽	術	健 体 育	術 ・ 家 庭	国 語
5 を与えた人数 とその百分率	人数	6	10	28	12	19	5	17	10	20
	%	8.5	14.1	39.4	16.9	26.8	7.0	23.9	14.1	28.2
4 を与えた人数 とその百分率	人数	7	23	14	17	19	23	20	20	20
	%	9.9	32.4	19.7	23.9	26.8	32.4	28.2	28.2	28.2
3 を与えた人数 とその百分率	人数	46	21	24	28	25	36	28	36	15
	%	64.8	29.6	33.8	39.4	35.2	50.7	39.4	50.7	21.1
2 を与えた人数 とその百分率	人数	8	15	4	11	4	2	1	2	14
	%	11.3	21.1	5.6	15.5	5.6	2.8	1.4	2.8	19.7
1 を与えた人数 とその百分率	人数	4	2	1	3	4	5	5	3	2
	%	5.6	2.8	1.4	4.2	5.6	7.0	7.0	4.2	2.8
合 計 人 数		71	71	71	71	71	71	71	71	71

中学校評定合計平均値

91

記入上の注意

- 1 中学校評定合計平均値に加えた者の評定とする。
- 2 段階別の割合（百分率）は、小数第 1 位まで（小数第 2 位を四捨五入）の数値を記入する。
- 3 中学校評定合計平均値は、整数（小数第 1 位を四捨五入）で数値を記入する。

学習成績分布表

令和5年1月10日

中学校名 袖ヶ浦市立蔵波中学校

校長名 鈴木 大介



令和5年3月卒業見込み者の第3学年の評定

教科		国	社	数	理	音	美	保	技	外
段階別の人数 及びその割合		語	会	学	科	楽	術	健 体 育	術 ・ 家 庭	国 語
5を与えた人数 とその百分率	人数	44	38	43	34	38	54	26	21	33
	%	26.8	23.2	26.2	20.7	23.2	32.9	15.9	12.8	20.1
4を与えた人数 とその百分率	人数	20	26	40	38	59	67	49	63	27
	%	12.2	15.9	24.4	23.2	36.0	40.9	29.9	38.4	16.5
3を与えた人数 とその百分率	人数	91	66	50	69	58	34	81	76	84
	%	55.5	40.2	30.5	42.1	35.4	20.7	49.4	46.3	51.2
2を与えた人数 とその百分率	人数	6	30	29	19	7	7	5	1	16
	%	3.7	18.3	17.7	11.6	4.3	4.3	3.0	0.6	9.8
1を与えた人数 とその百分率	人数	3	4	2	4	2	2	3	3	4
	%	1.8	2.4	1.2	2.4	1.2	1.2	1.8	1.8	2.4
合計人数		164	164	164	164	164	164	164	164	164

中学校評定合計平均値

96

記入上の注意


- 1 中学校評定合計平均値に加えた者の評定とする。
- 2 段階別の割合（百分率）は、小数第1位まで（小数第2位四捨五入）の数値を記入する。

学習成績分布表

令和5年1月16日

中学校名 市原市立八幡中学校

校長名 堀川 裕二



令和5年3月卒業見込み者の第3学年の評定

教科		国	社	数	理	音	美	保	技	外
		語	会	学	科	楽	術	健	術・	国
5を与えた人数 とその百分率	人数	54	49	41	59	23	35	33	25	50
	%	28.3	25.7	21.5	30.9	12.0	18.3	17.3	13.1	26.2
4を与えた人数 とその百分率	人数	58	29	31	39	34	46	59	65	35
	%	30.4	15.2	16.2	20.4	17.8	24.1	30.9	34.0	18.3
3を与えた人数 とその百分率	人数	69	96	81	72	114	92	89	91	80
	%	36.1	50.3	42.4	37.7	59.7	48.2	46.6	47.6	41.9
2を与えた人数 とその百分率	人数	4	9	29	14	12	10	2	5	17
	%	2.1	4.7	15.2	7.3	6.3	5.2	1.0	2.6	8.9
1を与えた人数 とその百分率	人数	6	8	9	7	8	8	8	5	9
	%	3.1	4.2	4.7	3.7	4.2	4.2	4.2	2.6	4.7
合計人数		191	191	191	191	191	191	191	191	191

中学校評定合計平均値

92

記入上の注意

- 1 中学校評定合計平均値に加えた者の評定とする。
- 2 段階別の割合（百分率）は、小数第1位まで（小数第2位を四捨五入）の数値を記入する。
- 3 中学校評定合計平均値は、整数（小数第1位を四捨五入）で数値を記入する。

学習成績分布表

令和5年1月5日

中学校名 市原市立菊間中学校

校長名 宮内 雅史



令和5年3月卒業見込み者の第3学年の評定

教科		国語	社会	数学	理科	音楽	美術	保健体育	技術・家庭	外国語
5を与えた人数とその百分率	人数	11	10	10	8	8	19	6	5	9
	%	29.7	27.0	27.0	21.6	21.6	51.4	16.2	13.5	24.3
4を与えた人数とその百分率	人数	10	9	4	8	14	7	7	17	6
	%	27.0	24.3	10.8	21.6	37.8	18.9	18.9	45.9	16.2
3を与えた人数とその百分率	人数	12	13	17	17	15	9	19	13	15
	%	32.4	35.1	45.9	45.9	40.5	24.3	51.4	35.1	40.5
2を与えた人数とその百分率	人数	4	5	6	4	0	2	5	2	7
	%	10.8	13.5	16.2	10.8	0.0	5.4	13.5	5.4	18.9
1を与えた人数とその百分率	人数	0	0	0	0	0	0	0	0	0
	%	0.0	0.0	0.0	0.0	0.0	0.0	0.0	0.0	0.0
合計人数		37	37	37	37	37	37	37	37	37

中学校評定合計平均値

97

記入上の注意

- 1 中学校評定合計平均値に加えた者の評定とする。
- 2 段階別の割合（百分率）は、小数第1位まで（小数第2位を四捨五入）の数値を記入する。
- 3 中学校評定合計平均値は、整数（小数第1位を四捨五入）で数値を記入する。

学習成績分布表

令和5年1月6日

中学校名 市原市立市原中学校
校長名 根本 尚美



令和5年3月卒業見込み者の第3学年の評定

教科		国	社	数	理	音	美	保健	技術・家庭	外国
段階別の人数及びその割合		語	会	学	科	楽	術	体育	語	語
5を与えた人数とその百分率	人数	5	10	7	8	6	3	5	5	11
	%	12.8	25.6	17.9	20.5	15.4	7.7	12.8	12.8	28.2
4を与えた人数とその百分率	人数	9	12	6	6	12	11	15	6	6
	%	23.1	30.8	15.4	15.4	30.8	28.2	38.5	15.4	15.4
3を与えた人数とその百分率	人数	13	12	17	18	17	17	13	24	16
	%	33.3	30.8	43.6	46.2	43.6	43.6	33.3	61.5	41.0
2を与えた人数とその百分率	人数	10	4	9	7	3	7	5	4	6
	%	25.6	10.3	23.1	17.9	7.7	17.9	12.8	10.3	15.4
1を与えた人数とその百分率	人数	2	1	0	0	1	1	1	0	0
	%	5.1	2.6	0.0	0.0	2.6	2.6	2.6	0.0	0.0
合計人数		39	39	39	39	39	39	39	39	39

中学校評定合計平均値

88

記入上の注意

- 1 中学校評定合計平均値に加えた者の評定とする。
- 2 段階別の割合（百分率）は、小数第1位まで（小数第2位を四捨五入）の数値を記入する。
- 3 中学校評定合計平均値は、整数（小数第1位を四捨五入）で数値を記入する。

学習成績分布表

令和5年2月1日

中学校名 市原市立五井中学校
校長名 佐藤 文美



印

令和5年3月卒業見込み者の第3学年の評定

教科 段階別の人数 及びその割合		国	社	数	理	音	美	保	技	外
		語	会	学	科	楽	術	健 体 育	術 ・ 家 庭	国 語
5を与えた人数 とその百分率	人数	103	102	97	87	65	36	54	59	93
	%	33.2	32.9	31.3	28.1	21.0	11.6	17.4	19.0	30.0
4を与えた人数 とその百分率	人数	77	55	59	58	83	133	100	108	57
	%	24.8	17.7	19.0	18.7	26.8	42.9	32.3	34.8	18.4
3を与えた人数 とその百分率	人数	97	97	85	121	137	123	129	118	117
	%	31.3	31.3	27.4	39.0	44.2	39.7	41.6	38.1	37.7
2を与えた人数 とその百分率	人数	25	46	58	32	15	8	16	15	34
	%	8.1	14.8	18.7	10.3	4.8	2.6	5.2	4.8	11.0
1を与えた人数 とその百分率	人数	8	10	11	12	10	10	11	10	9
	%	2.6	3.2	3.5	3.9	3.2	3.2	3.5	3.2	2.9
合計人数		310	310	310	310	310	310	310	310	310

中学校評定合計平均値

96

記入上の注意

- 1 中学校評定合計平均値に加えた者の評定とする。
- 2 段階別の割合（百分率）は、小数第1位まで（小数第2位を四捨五入）の数値を記入する。
- 3 中学校評定合計平均値は、整数（小数第1位を四捨五入）で数値を記入する。

学習成績分布表

令和5年1月16日

中学校名 市原市立東海中学校

校長名 常澄 秀明

印



令和5年3月卒業見込み者の第3学年の評定

教科		国	社	数	理	音	美	保	技	外
段階別の人数 及びその割合		語	会	学	科	楽	術	健 体 育	術 ・ 家 庭	国 語
5を与えた人数 とその百分率	人数	6	5	4	6	5	6	1	5	3
	%	24.0	20.0	16.0	24.0	20.0	24.0	4.0	20.0	12.0
4を与えた人数 とその百分率	人数	6	5	7	4	12	7	5	9	7
	%	24.0	20.0	28.0	16.0	48.0	28.0	20.0	36.0	28.0
3を与えた人数 とその百分率	人数	10	10	10	11	6	10	17	10	12
	%	40.0	40.0	40.0	44.0	24.0	40.0	68.0	40.0	48.0
2を与えた人数 とその百分率	人数	3	5	3	4	2	2	2	1	3
	%	12.0	20.0	12.0	16.0	8.0	8.0	8.0	4.0	12.0
1を与えた人数 とその百分率	人数	0	0	1	0	0	0	0	0	0
	%	0.0	0.0	4.0	0.0	0.0	0.0	0.0	0.0	0.0
合計人数		25	25	25	25	25	25	25	25	25

中学校評定合計平均値

97

記入上の注意

- 1 中学校評定合計平均値に加えた者の評定とする。
- 2 段階別の割合（百分率）は、小数第1位まで（小数第2位を四捨五入）の数値を記入する。
- 3 中学校評定合計平均値は、整数（小数第1位を四捨五入）で数値を記入する。

学習成績分布表

令和5年1月6日

中学校名 市原市立姉崎中学校
校長名 渡辺 親広



令和5年3月卒業見込み者の第3学年の評定

教科		国	社	数	理	音	美	保	技	外
段階別の人数及びその割合		語	会	学	科	楽	術	健	術・家庭	国
		語	会	学	科	楽	術	体	庭	語
5を与えた人数とその百分率	人数	13	22	17	26	12	12	19	15	20
	%	14.8	25.0	19.3	29.5	13.6	13.6	21.6	17.0	22.7
4を与えた人数とその百分率	人数	16	22	17	15	24	31	30	26	11
	%	18.2	25.0	19.3	17.0	27.3	35.2	34.1	29.5	12.5
3を与えた人数とその百分率	人数	47	32	35	40	45	40	32	41	40
	%	53.4	36.4	39.8	45.5	51.1	45.5	36.4	46.6	45.5
2を与えた人数とその百分率	人数	12	11	18	6	6	5	6	5	16
	%	13.6	12.5	20.5	6.8	6.8	5.7	6.8	5.7	18.2
1を与えた人数とその百分率	人数	0	1	1	1	1	0	1	1	1
	%	0.0	1.1	1.1	1.1	1.1	0.0	1.1	1.1	1.1
合計人数		88	88	88	88	88	88	88	88	88

中学校評定合計平均値

93

記入上の注意

- 1 中学校評定合計平均値に加えた者の評定とする。
- 2 段階別の割合（百分率）は、小数第1位まで（小数第2位を四捨五入）の数値を記入する。
- 3 中学校評定合計平均値は、整数（小数第1位を四捨五入）で数値を記入する。

学習成績分布表

令和5年1月4日

中学校名 市原市立三和中学校

校長名 安藤 康哉



令和5年3月卒業見込み者の第3学年の評定

教科		国	社	数	理	音	美	保	技	外
段階別の人数 及びその割合		語	会	学	科	楽	術	健	術・家	国
		語	会	学	科	楽	術	体	庭	語
5を与えた人数 とその百分率	人数	4	7	8	8	4	7	10	8	7
	%	12.5	21.9	25.0	25.0	12.5	21.9	31.3	25.0	21.9
4を与えた人数 とその百分率	人数	12	6	13	8	11	16	12	15	8
	%	37.5	18.8	40.6	25.0	34.4	50.0	37.5	46.9	25.0
3を与えた人数 とその百分率	人数	15	18	8	14	17	9	10	9	15
	%	46.9	56.3	25.0	43.8	53.1	28.1	31.3	28.1	46.9
2を与えた人数 とその百分率	人数	1	1	3	2	0	0	0	0	2
	%	3.1	3.1	9.4	6.3	0.0	0.0	0.0	0.0	6.3
1を与えた人数 とその百分率	人数	0	0	0	0	0	0	0	0	0
	%	0.0	0.0	0.0	0.0	0.0	0.0	0.0	0.0	0.0
合計人数		32	32	32	32	32	32	32	32	32

中学校評定合計平均値

97

記入上の注意


- 1 中学校評定合計平均値に加えた者の評定とする。
- 2 段階別の割合（百分率）は、小数第1位まで（小数第2位を四捨五入）の数値を記入する。
- 3 中学校評定合計平均値は、整数（小数第1位を四捨五入）で数値を記入する。

学習成績分布表

令和5年1月27日

中学校名 市原市立湿津

校長名 小野寺 城治



印

令和5年3月卒業見込み者の第3学年の評定

教科		国	社	数	理	音	美	保	技	外
段階別の人数 及びその割合		語	会	学	科	楽	術	健 体 育	術 ・ 家 庭	国 語
5を与えた人数 とその百分率	人数	10	8	8	5	11	8	8	4	12
	%	28.6	22.9	22.9	14.3	31.4	22.9	22.9	11.4	34.3
4を与えた人数 とその百分率	人数	10	8	10	9	15	16	6	15	5
	%	28.6	22.9	28.6	25.7	42.9	45.7	17.1	42.9	14.3
3を与えた人数 とその百分率	人数	11	13	9	16	7	9	19	14	13
	%	31.4	37.1	25.7	45.7	20.0	25.7	54.3	40.0	37.1
2を与えた人数 とその百分率	人数	2	4	6	3	0	0	0	0	3
	%	5.7	11.4	17.1	8.6	0.0	0.0	0.0	0.0	8.6
1を与えた人数 とその百分率	人数	2	2	2	2	2	2	2	2	2
	%	5.7	5.7	5.7	5.7	5.7	5.7	5.7	5.7	5.7
合計人数		35	35	35	35	35	35	35	35	35

中学校評定合計平均値

96

記入上の注意


- 1 中学校評定合計平均値に加えた者の評定とする。
- 2 段階別の割合（百分率）は、小数第1位まで（小数第2位を四捨五入）の数値を記入する。
- 3 中学校評定合計平均値は、整数（小数第1位を四捨五入）で数値を記入する。

学習成績分布表

令和5年1月5日

中学校名 市原市立市東中学校

校長名 村松 邦生



印

令和5年3月卒業見込み者の第3学年の評定

教科		国	社	数	理	音	美	保	技	外
段階別の人数 及びその割合		語	会	学	科	楽	術	健	術・家	国
		語	会	学	科	楽	術	育	庭	語
5を与えた人数 とその百分率	人数	4	4	5	4	3	2	2	5	4
	%	26.7	26.7	33.3	26.7	20.0	13.3	13.3	33.3	26.7
4を与えた人数 とその百分率	人数	5	1	1	2	6	9	7	4	4
	%	33.3	6.7	6.7	13.3	40.0	60.0	46.7	26.7	26.7
3を与えた人数 とその百分率	人数	6	10	8	8	6	4	6	6	6
	%	40.0	66.7	53.3	53.3	40.0	26.7	40.0	40.0	40.0
2を与えた人数 とその百分率	人数	0	0	1	1	0	0	0	0	1
	%	0.0	0.0	6.7	6.7	0.0	0.0	0.0	0.0	6.7
1を与えた人数 とその百分率	人数	0	0	0	0	0	0	0	0	0
	%	0.0	0.0	0.0	0.0	0.0	0.0	0.0	0.0	0.0
合計人数		15	15	15	15	15	15	15	15	15

中学校評定合計平均値

98

記入上の注意

- 1 中学校評定合計平均値に加えた者の評定とする。
- 2 段階別の割合（百分率）は、小数第1位まで（小数第2位を四捨五入）の数値を記入する。
- 3 中学校評定合計平均値は、整数（小数第1位を四捨五入）で数値を記入する。

学習成績分布表

令和5年1月16日

中学校名 市原市立辰巳台中学校
校長名 渡邊 重



令和5年3月卒業見込み者の第3学年の評定

教科		国	社	数	理	音	美	保	技	外
段階別の人数 及びその割合		語	会	学	科	楽	術	健 体 育	術 ・ 家 庭	国 語
5を与えた人数 とその百分率	人数	19	36	34	24	22	10	13	20	23
	%	13.1	24.8	23.4	16.6	15.2	6.9	9.0	13.8	15.9
4を与えた人数 とその百分率	人数	37	29	15	32	39	24	32	44	41
	%	25.5	20.0	10.3	22.1	26.9	16.6	22.1	30.3	28.3
3を与えた人数 とその百分率	人数	75	67	65	67	76	102	90	73	38
	%	51.7	46.2	44.8	46.2	52.4	70.3	62.1	50.3	26.2
2を与えた人数 とその百分率	人数	10	5	24	16	7	7	6	4	37
	%	6.9	3.4	16.6	11.0	4.8	4.8	4.1	2.8	25.5
1を与えた人数 とその百分率	人数	4	8	7	6	1	2	4	4	6
	%	2.8	5.5	4.8	4.1	0.7	1.4	2.8	2.8	4.1
合計人数		145	145	145	145	145	145	145	145	145

中学校評定合計平均値

90

記入上の注意


- 1 中学校評定合計平均値に加えた者の評定とする。
- 2 段階別の割合（百分率）は、小数第1位まで（小数第2位を四捨五入）の数値を記入する。
- 3 中学校評定合計平均値は、整数（小数第1位を四捨五入）で数値を記入する。

学 習 成 績 分 布 表

令和 5 年 1 月 6 日

中学校名 市原市立加茂中学校

校長名 積 田 剛 幸



令和 5 年 3 月卒業見込み者の第 3 学年の評定

教 科		国	社	数	理	音	美	保	技	外
段階別の人数 及びその割合		語	会	学	科	楽	術	健 体 育	術・ 家 庭	国 語
5 を与えた人数 とその百分率	人数	5	3	1	2	4	5	2	4	3
	%	33.3	20.0	6.7	13.3	26.7	33.3	13.3	26.7	20.0
4 を与えた人数 とその百分率	人数	3	4	5	5	5	8	7	8	5
	%	20.0	26.7	33.3	33.3	33.3	53.3	46.7	53.3	33.3
3 を与えた人数 とその百分率	人数	6	7	5	7	6	2	5	3	6
	%	40.0	46.7	33.3	46.7	40.0	13.3	33.3	20.0	40.0
2 を与えた人数 とその百分率	人数	1	1	4	1	0	0	1	0	1
	%	6.7	6.7	26.7	6.7	0.0	0.0	6.7	0.0	6.7
1 を与えた人数 とその百分率	人数	0	0	0	0	0	0	0	0	0
	%	0.0	0.0	0.0	0.0	0.0	0.0	0.0	0.0	0.0
合 計 人 数		15	15	15	15	15	15	15	15	15

中学校評定合計平均値

98

記入上の注意

- 1 中学校評定合計平均値に加えた者の評定とする。
- 2 段階別の割合（百分率）は、小数第 1 位まで（小数第 2 位を四捨五入）の数値を記入する。
- 3 中学校評定合計平均値は、整数（小数第 1 位を四捨五入）で数値を記入する。

学習成績分布表

令和5年1月17日

中学校名 市原市立南総中学校

校長名 野村 雅彦



令和5年3月卒業見込み者の第3学年の評定

教科		国	社	数	理	音	美	保健	技術	外
段階別の人数及びその割合		語	会	学	科	楽	術	体育	・家庭	国語
5を与えた人数とその百分率	人数	7	17	25	11	20	12	8	8	8
	%	9.5	23.0	33.8	14.9	27.0	16.2	10.8	10.8	10.8
4を与えた人数とその百分率	人数	15	15	12	15	21	27	10	22	8
	%	20.3	20.3	16.2	20.3	28.4	36.5	13.5	29.7	10.8
3を与えた人数とその百分率	人数	45	29	25	41	32	31	54	40	39
	%	60.8	39.2	33.8	55.4	43.2	41.9	73.0	54.1	52.7
2を与えた人数とその百分率	人数	7	11	12	6	1	4	1	4	18
	%	9.5	14.9	16.2	8.1	1.4	5.4	1.4	5.4	24.3
1を与えた人数とその百分率	人数	0	2	0	1	0	0	1	0	1
	%	0.0	2.7	0.0	1.4	0.0	0.0	1.4	0.0	1.4
合計人数		74	74	74	74	74	74	74	74	74

中学校評定合計平均値

93

記入上の注意

- 1 中学校評定合計平均値に加えた者の評定とする。
- 2 段階別の割合（百分率）は、小数第1位まで（小数第2位を四捨五入）の数値を記入する。
- 3 中学校評定合計平均値は、整数（小数第1位を四捨五入）で数値を記入する。

学習成績分布表

令和5年1月6日

中学校名 市原市立若葉中学校
校長名 北森 功



令和5年3月卒業見込み者の第3学年の評定

教科		国語	社会	数学	理科	音楽	美術	保健体育	技術・家庭	外国語
5を与えた人数とその百分率	人数	18	16	31	27	22	27	10	22	28
	%	19.1	17.0	33.0	28.7	23.4	28.7	10.6	23.4	29.8
4を与えた人数とその百分率	人数	18	8	16	12	17	18	23	24	6
	%	19.1	8.5	17.0	12.8	18.1	19.1	24.5	25.5	6.4
3を与えた人数とその百分率	人数	45	56	24	44	47	41	48	37	46
	%	47.9	59.6	25.5	46.8	50.0	43.6	51.1	39.4	48.9
2を与えた人数とその百分率	人数	10	11	19	8	6	7	9	7	11
	%	10.6	11.7	20.2	8.5	6.4	7.4	9.6	7.4	11.7
1を与えた人数とその百分率	人数	3	3	4	3	2	1	4	4	3
	%	3.2	3.2	4.3	3.2	2.1	1.1	4.3	4.3	3.2
合計人数		94	94	94	94	94	94	94	94	94

中学校評定合計平均値

91

記入上の注意

- 1 中学校評定合計平均値に加えた者の評定とする。
- 2 段階別の割合（百分率）は、小数第1位まで（小数第2位を四捨五入）の数値を記入する。
- 3 中学校評定合計平均値は、整数（小数第1位を四捨五入）で数値を記入する。

学習成績分布表

令和5年1月5日

中学校名 市原市立有秋中学校

校長名 鎗田 昭



令和5年3月卒業見込み者の第3学年の評定

教科		国	社	数	理	音	美	保	技	外
段階別の人数 及びその割合		語	会	学	科	楽	術	健	術・家	国
		語	会	学	科	楽	術	体	庭	語
5を与えた人数 とその百分率	人数	23	33	23	26	25	17	27	20	22
	%	20.5	29.5	20.5	23.2	22.3	15.2	24.1	17.9	19.6
4を与えた人数 とその百分率	人数	28	25	22	27	37	9	29	40	24
	%	25.0	22.3	19.6	24.1	33.0	8.0	25.9	35.7	21.4
3を与えた人数 とその百分率	人数	55	41	49	48	46	80	51	47	59
	%	49.1	36.6	43.8	42.9	41.1	71.4	45.5	42.0	52.7
2を与えた人数 とその百分率	人数	3	10	14	9	0	2	0	2	3
	%	2.7	8.9	12.5	8.0	0.0	1.8	0.0	1.8	2.7
1を与えた人数 とその百分率	人数	3	3	4	2	4	4	5	3	4
	%	2.7	2.7	3.6	1.8	3.6	3.6	4.5	2.7	3.6
合計人数		112	112	112	112	112	112	112	112	112

中学校評定合計平均値

95


記入上の注意

- 1 中学校評定合計平均値に加えた者の評定とする。
- 2 段階別の割合（百分率）は、小数第1位まで（小数第2位を四捨五入）の数値を記入する。
- 3 中学校評定合計平均値は、整数（小数第1位を四捨五入）で数値を記入する。

学習成績分布表

令和5年1月11日

中学校名 市原市立八幡東
 校長名 山本 友子



令和5年3月卒業見込み者の第3学年の評定

教科		国	社	数	理	音	美	保	技	外
段階別の人数及びその割合		語	会	学	科	楽	術	健 体 育	術・ 家 庭	国 語
5を与えた人数 とその百分率	人数	5	8	8	8	7	6	0	3	4
	%	21.7	34.8	34.8	34.8	30.4	26.1	0.0	13.0	17.4
4を与えた人数 とその百分率	人数	9	4	4	3	9	14	4	12	7
	%	39.1	17.4	17.4	13.0	39.1	60.9	17.4	52.2	30.4
3を与えた人数 とその百分率	人数	9	9	7	9	7	3	18	8	5
	%	39.1	39.1	30.4	39.1	30.4	13.0	78.3	34.8	21.7
2を与えた人数 とその百分率	人数	0	2	4	3	0	0	1	0	7
	%	0.0	8.7	17.4	13.0	0.0	0.0	4.3	0.0	30.4
1を与えた人数 とその百分率	人数	0	0	0	0	0	0	0	0	0
	%	0.0	0.0	0.0	0.0	0.0	0.0	0.0	0.0	0.0
合計人数		23	23	23	23	23	23	23	23	23

中学校評定合計平均値

96

記入上の注意

- 1 中学校評定合計平均値に加えた者の評定とする。
- 2 段階別の割合（百分率）は、小数第1位まで（小数第2位を四捨五入）の数値を記入する。
- 3 中学校評定合計平均値は、整数（小数第1位を四捨五入）で数値を記入する。

学習成績分布表

令和5年1月6日

中学校名

市原市立国分寺台中学校

校長名

小高 輝美



令和5年3月卒業見込み者の第3学年の評定

教科		国	社	数	理	音	美	保健	技術・	外
段階別の人数 及びその割合		語	会	学	科	楽	術	体育	家庭	国
		語	会	学	科	楽	術	体育	家庭	語
5を与えた人数 とその百分率	人数	27	17	24	18	27	20	14	4	21
	%	28.7	18.1	25.5	19.1	28.7	21.3	14.9	4.3	22.3
4を与えた人数 とその百分率	人数	15	16	23	21	32	27	33	32	13
	%	16.0	17.0	24.5	22.3	34.0	28.7	35.1	34.0	13.8
3を与えた人数 とその百分率	人数	39	46	36	39	32	45	42	55	45
	%	41.5	48.9	38.3	41.5	34.0	47.9	44.7	58.5	47.9
2を与えた人数 とその百分率	人数	13	15	11	16	3	2	5	3	15
	%	13.8	16.0	11.7	17.0	3.2	2.1	5.3	3.2	16.0
1を与えた人数 とその百分率	人数	0	0	0	0	0	0	0	0	0
	%	0.0	0.0	0.0	0.0	0.0	0.0	0.0	0.0	0.0
合計人数		94	94	94	94	94	94	94	94	94

中学校評定合計平均値

95

記入上の注意

- 1 中学校評定合計平均値に加えた者の評定とする。
- 2 段階別の割合（百分率）は、小数第1位まで（小数第2位を四捨五入）の数値を記入する。
- 3 中学校評定合計平均値は、整数（小数第1位を四捨五入）で数値を記入する。

学習成績分布表


令和5年1月6日

中学校名

市原市立姉崎東中学校

校長名

栗原 朗



令和5年3月卒業見込み者の第3学年の評定

教科		国	社	数	理	音	美	保	技	外
段階別の人数及びその割合		語	会	学	科	楽	術	健	術・	国
		語	会	学	科	楽	術	体	家	語
		育	庭	語						
5を与えた人数とその百分率	人数	22	19	18	16	11	26	12	14	20
	%	36.1	31.1	29.5	26.2	18.0	42.6	19.7	23.0	32.8
4を与えた人数とその百分率	人数	5	7	11	17	10	19	14	13	9
	%	8.2	11.5	18.0	27.9	16.4	31.1	23.0	21.3	14.8
3を与えた人数とその百分率	人数	29	30	24	22	30	14	32	30	25
	%	47.5	49.2	39.3	36.1	49.2	23.0	52.5	49.2	41.0
2を与えた人数とその百分率	人数	4	5	6	4	9	1	2	3	6
	%	6.6	8.2	9.8	6.6	14.8	1.6	3.3	4.9	9.8
1を与えた人数とその百分率	人数	1	0	2	2	1	1	1	1	1
	%	1.6	0.0	3.3	3.3	1.6	1.6	1.6	1.6	1.6
合計人数		61	61	61	61	61	61	61	61	61

中学校評定合計平均値

95

記入上の注意

- 1 中学校評定合計平均値に加えた者の評定とする。
- 2 段階別の割合（百分率）は、小数第1位まで（小数第2位を四捨五入）の数値を記入する。
- 3 中学校評定合計平均値は、整数（小数第1位を四捨五入）で数値を記入する。

学 習 成 績 分 布 表

令和 5 年 1 月 6 日

中学校名

市原市立双葉中学校

校長名

藤 田 嘉 洋



令和 5 年 3 月卒業見込み者の第 3 学年の評定

教科		国	社	数	理	音	美	保	技	外
段階別の人数及びその割合		語	会	学	科	楽	術	健	術・家庭	国
		語	会	学	科	楽	術	育	・家庭	語
5 を与えた人数とその百分率	人数	16	19	14	18	16	16	3	11	12
	%	25.4	30.2	22.2	28.6	25.4	25.4	4.8	17.5	19.0
4 を与えた人数とその百分率	人数	14	8	13	12	13	16	11	11	11
	%	22.2	12.7	20.6	19.0	20.6	25.4	17.5	17.5	17.5
3 を与えた人数とその百分率	人数	30	33	25	25	30	28	45	39	20
	%	47.6	52.4	39.7	39.7	47.6	44.4	71.4	61.9	31.7
2 を与えた人数とその百分率	人数	3	3	11	8	4	3	3	2	20
	%	4.8	4.8	17.5	12.7	6.3	4.8	4.8	3.2	31.7
1 を与えた人数とその百分率	人数	0	0	0	0	0	0	1	0	0
	%	0.0	0.0	0.0	0.0	0.0	0.0	1.6	0.0	0.0
合 計 人 数		63	63	63	63	63	63	63	63	63

中学校評定合計平均値

94

記入上の注意


- 1 中学校評定合計平均値に加えた者の評定とする。
- 2 段階別の割合（百分率）は、小数第 1 位まで（小数第 2 位を四捨五入）の数値を記入する。

学習成績分布表

令和5年1月6日

中学校名 市原市立千種中学校

校長名 井上 大一



令和5年3月卒業見込み者の第3学年の評定

教科		国	社	数	理	音	美	保	技	外
段階別の人数及びその割合		語	会	学	科	楽	術	健	術・	国
		育	庭	語						
5を与えた人数 とその百分率	人数	20	36	33	29	32	13	9	11	29
	%	15.4	27.7	25.4	22.3	24.6	10.0	6.9	8.5	22.3
4を与えた人数 とその百分率	人数	21	25	31	22	34	33	23	38	23
	%	16.2	19.2	23.8	16.9	26.2	25.4	17.7	29.2	17.7
3を与えた人数 とその百分率	人数	70	45	40	57	55	74	81	61	39
	%	53.8	34.6	30.8	43.8	42.3	56.9	62.3	46.9	30.0
2を与えた人数 とその百分率	人数	10	20	18	19	6	6	14	15	31
	%	7.7	15.4	13.8	14.6	4.6	4.6	10.8	11.5	23.8
1を与えた人数 とその百分率	人数	9	4	8	3	3	4	3	5	8
	%	6.9	3.1	6.2	2.3	2.3	3.1	2.3	3.8	6.2
合計人数		130	130	130	130	130	130	130	130	130

中学校評定合計平均値

89

記入上の注意

- 1 中学校評定合計平均値に加えた者の評定とする。
- 2 段階別の割合（百分率）は、小数第1位まで（小数第2位を四捨五入）の数値を記入する。
- 3 中学校評定合計平均値は、整数（小数第1位を四捨五入）で数値を記入する。

学習成績分布表

令和5年1月17日

中学校名 市原市立国分寺台西中

校長名 野城 茂行



令和5年3月卒業見込み者の第3学年の評定

教科		国	社	数	理	音	美	保	技	外
段階別の人数及びその割合		語	会	学	科	楽	術	健	術・家庭	国
		語	会	学	科	楽	術	育	家庭	語
5を与えた人数とその百分率	人数	15	19	24	36	33	28	28	24	10
	%	12.1	15.3	19.4	29.0	26.6	22.6	22.6	19.4	8.1
4を与えた人数とその百分率	人数	39	22	27	25	42	36	28	51	31
	%	31.5	17.7	21.8	20.2	33.9	29.0	22.6	41.1	25.0
3を与えた人数とその百分率	人数	59	64	41	49	39	52	53	40	37
	%	47.6	51.6	33.1	39.5	31.5	41.9	42.7	32.3	29.8
2を与えた人数とその百分率	人数	11	18	32	9	5	2	8	7	45
	%	8.9	14.5	25.8	7.3	4.0	1.6	6.5	5.6	36.3
1を与えた人数とその百分率	人数	0	1	0	5	5	6	7	2	1
	%	0.0	0.8	0.0	4.0	4.0	4.8	5.6	1.6	0.8
合計人数		124	124	124	124	124	124	124	124	124

中学校評定合計平均値

93

記入上の注意

- 1 中学校評定合計平均値に加えた者の評定とする。
- 2 段階別の割合（百分率）は、小数第1位まで（小数第2位を四捨五入）の数値を記入する。
- 3 中学校評定合計平均値は、整数（小数第1位を四捨五入）で数値を記入する。

学習成績分布表

令和5年2月1日

中学校名 市原市立ちはら台南中学校

校長名 泰原 浩



令和5年3月卒業見込み者の第3学年の評定

教科		国	社	数	理	音	美	保	技	外
段階別の人数 及びその割合		語	会	学	科	楽	術	健 体 育	術 ・ 家 庭	国 語
5を与えた人数 とその百分率	人数	57	82	113	70	40	56	28	30	67
	%	22.5	32.4	44.7	27.7	15.8	22.1	11.1	11.9	26.5
4を与えた人数 とその百分率	人数	56	60	56	63	113	86	67	67	41
	%	22.1	23.7	22.1	24.9	44.7	34.0	26.5	26.5	16.2
3を与えた人数 とその百分率	人数	129	89	62	95	91	103	143	140	115
	%	51.0	35.2	24.5	37.5	36.0	40.7	56.5	55.3	45.5
2を与えた人数 とその百分率	人数	6	16	15	19	3	1	6	8	25
	%	2.4	6.3	5.9	7.5	1.2	0.4	2.4	3.2	9.9
1を与えた人数 とその百分率	人数	5	6	7	6	6	7	9	8	5
	%	2.0	2.4	2.8	2.4	2.4	2.8	3.6	3.2	2.0
合計人数		253	253	253	253	253	253	253	253	253

中学校評定合計平均値

95

記入上の注意

- 1 中学校評定合計平均値に加えた者の評定とする。
- 2 段階別の割合（百分率）は、小数第1位まで（小数第2位を四捨五入）の数値を記入する。
- 3 中学校評定合計平均値は、整数（小数第1位を四捨五入）で数値を記入する。

学習成績分布表

令和5年1月6日

中学校名 千葉県市原市立ちほら
校長名 近常 浩裕



令和5年3月卒業見込み者の第3学年の評定

教科		国	社	数	理	音	美	保健	技術	外
段階別の人数及びその割合		語	会	学	科	楽	術	体育	・家庭	国語
5を与えた人数とその百分率	人数	17	24	36	30	33	22	32	17	26
	%	13.4	18.9	28.3	23.6	26.0	17.3	25.2	13.4	20.5
4を与えた人数とその百分率	人数	30	29	22	15	30	35	32	27	29
	%	23.6	22.8	17.3	11.8	23.6	27.6	25.2	21.3	22.8
3を与えた人数とその百分率	人数	65	58	44	62	55	59	54	74	55
	%	51.2	45.7	34.6	48.8	43.3	46.5	42.5	58.3	43.3
2を与えた人数とその百分率	人数	11	11	20	16	3	6	5	4	12
	%	8.7	8.7	15.7	12.6	2.4	4.7	3.9	3.1	9.4
1を与えた人数とその百分率	人数	4	5	5	4	6	5	4	5	5
	%	3.1	3.9	3.9	3.1	4.7	3.9	3.1	3.9	3.9
合計人数		127	127	127	127	127	127	127	127	127

中学校評定合計平均値

93

記入上の注意

- 1 中学校評定合計平均値に加えた者の評定とする。
- 2 段階別の割合（百分率）は、小数第1位まで（小数第2位を四捨五入）の数値を記入する。
- 3 中学校評定合計平均値は、整数（小数第1位を四捨五入）で数値を記入する。