

家庭学習のすすめ


育てよう確かな学力

小学校の学習は、将来社会人として自立するための基礎となるものです。特に「読むこと」「書くこと」「計算すること」は、欠かすことのできないものです。学校では学習内容の定着、学習意欲の向上のため、学習課題を明確にし、「わかる・できる」授業実践のため日々努力していきます。しかし、確かな学力を育てることは学校のみでできるものではなく、家庭教育が土台となります。学校と家庭で協力し合い、子どもたちによりよい学習習慣を身に付けさせていきましょう。




「学びの空間」をつくっていきましょう。

- ◆ まずは、生活のリズムづくりをしましょう。
- ◆ 家族の会話を大切にしましょう。
- ◆ 地域の方との触れ合いも大切にしましょう。
- ◆ 家庭に学びの環境を整えていきましょう




【家庭学習の進め方】

1 <家庭学習のポイント>




- | | |
|-------------------------------|------------|
| (1) 時間を決めて毎日必ず学習しましょう。 | → 家庭学習の定着化 |
| できれば、帰宅後すぐ机に向かうようにしましょう。 | |
| (2) 学習する時は、テレビを消しましょう。 | → 集中力の向上 |
| (3) 机の上をきれいにし、姿勢をよくして学習しましょう。 | → 学習の効率化 |
| (4) 学習が終わったら、次の日の準備をしましょう。 | → 学習への準備 |



2 <発達段階における家庭学習の目標>

- | | |
|----------|---|
| (1) 1・2年 | → 学校の宿題ができる。家庭でも自主学習しようという気持ちをもつことができる。 |
| (2) 3・4年 | → 学校の宿題を確実にできる。宿題以外にも少しずつ自主学習ができる。 |
| (3) 5・6年 | → 宿題が出なくても自分で学習ができる。必要性のある自主学習ができる。 |



3 <家庭学習の時間の目安>

学年×10分以上

※例えば、6年生なら6×10＝60分以上はがんばりましょう！！

4 <進んで学習する子どもにしていくために、家庭で協力していただきたいこと>

- 規則正しい生活や学習習慣が確立できるような働きかけを心がけてください。
- 自信が持てるように、ほめてあげたり、がんばりを認めてあげたりすることを心がけてください。
- 学習しやすいように静かな時間をつくってあげることを心がけてください。

子どもたちのより良い成長のために、ご協力よろしく願いいたします。

かていがくしゅうのすすめ

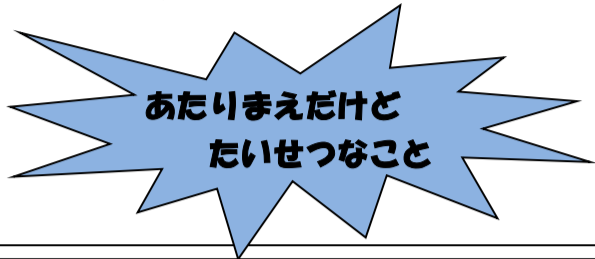
館山小学校1年生



【かていがくしゅう】こんなないよう・ほうほうでとりくみましょう！！

『かていがくしゅうをはじめるまえに・・・』

- ◆がっこうからのれんらくやおたよりをいえの人にわたしましょう。
- ◆しゅくだいをじぶんでたしかめ、やるじゅんばんをきめましょう。



やくそく

- 1 きまったじかんにがくしゅうしましょう。
- 2 がくしゅうしているときは、テレビをけしましょう。
- 3 せいとんされたばしょで、よいしせいでがくしゅうしましょう。
- 4 えんぴつをけずりましょう。
- 5 もちものをじぶんでたしかめましょう。

まいにち、めあてをきめてがくしゅうしていきましょう。

《しゅくだい》

きめられたがくしゅうをまいにちきちんとやりましょう。



こんながくしゅうをしましょう！！

こくご

- ・くちをおおきくあけて、ただしくよみましょう。
- ・ともだちにきこえるようにおおきなこえをだしましょう。
- ・とめ、はね、はらいをいしきしてかきましょう。
- ・ただしいかきじゅんでかきましょう。



どくしょ

- ・いろいろなしゅるいのほんをよみましょう。よんだかんそうをいえのひとにはなすといいですね。

さんすう

- ・ただしいすうじがかけるようにしましょう。
- ・けいさんカードをつかってくりかえしれんしゅうしましょう。
- ・せんひきでまっすぐなせんがひけるようにしましょう。
- ・「わかっていること」「きいていること」にあか・あおのせんがひけるようにしましょう。



じぶんのしごと

- ・いえのおてつだいをしましょう。

+

きそくただしいせいかつしゅうかんをみにつけましょう！！

- 1 「はやね・はやおき・あさごはん」をまもりましょう。
- 2 まいにち、すこしずつでもうんどうをしましょう。
- 3 テレビやゲームのじかんは、いえのひととはなしあってきめましょう。
- 4 まいあさ、トイレにいったからとうこうしましょう。



そのひのがくしゅうは、そのひのうちに！！

1年生：10ぱんいじょう



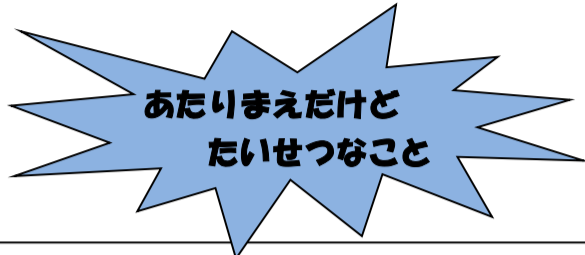
かてい学習のすすめ 館山小学校2年生



【かてい学習】 こんなないよう・ほうほうでとりくみましょう！！

『かてい学習をはじめるまえに・・・』

- ◆学校からのれんらくやおたよりをいえの人にわたしましょう。
- ◆しゅくだいをじぶんでたしかめ、やるじゅんばんをきめましょう。



やくそく

- 1 きまったじかんに学習しましょう。
- 2 学習しているときは、テレビをけしましょう。
- 3 せいとんされたばしょで、よいしせいで学習しましょう。
- 4 えんぴつをけずりましょう。
- 5 もちものをじぶんでたしかめましょう。

毎日、めあてをきめて学習していきましょう。

《しゅくだい》

学校で学習したことをふりかえり、よくもんだいを読んでかんがえましょう。

+

《じしゅ学習》(自学)

おんどく、ドリルをつかったかんじやけいさんのれんしゅうなど、につきをかくこともよいでしょう。

こんな学習をしましょう！！

こくご

- ・大きなこえではっきりと、ちょうどよいはやさでれんしゅうをしましょう。
- ・すらすらよめるようになったら、あんしょうしましょう。
- ・かんじのくみ立てかたやじけいをいしきしてれんしゅうしましょう。
- ・ならったかんじをつかって、じゅくごやみじかい文をつくりましょう。

どくしょ

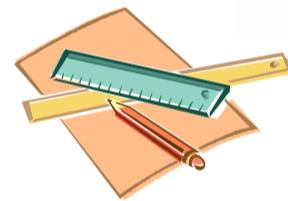
- ・たくさん本をよみましょう。
- よんだかんそうを家の人に話すといいですね。

さんすう

- ・よくまちがえるけいさんは、くりかえしれんしゅうしましょう。
- ・もんだいごとに、答えのたしかめをじぶんでするようにしましょう。
- ・じょうぎをつかって、せんをひいたりずけいをかいたりするくせをつけましょう。
- ・もんだいぶんをこえに出してよみ、「わかっていること」「きいていること」をたしかめましょう。
- ・もんだいのないようをかたんなえやずにあらわしてから、しきをたてましょう。

じぶんの仕事

- ・いえのお手つだいをしましょう。



なぜ？ どうして？ なに？とおもったことは、ずかんやじてんをつかってしらべてみましょう。

+

きそくただしいせいかつしゅうかんを身につけましょう！！



- 1 「はやね・はやおき・あさごはん」をまもりましょう。
- 2 まいにち、少しずつでもうんどうをしましょう。
- 3 テレビやゲームの時間は、いえの人と話し合ってください。
- 4 まいあさ、トイレに行ってからとうこうしましょう。



その日の学習は、その日のうちに！！

2年生：20分いじょう



家庭学習のすすめ 館山小学校3・4年生



【家庭学習】 こんな内よう・方法で取り組みましょう！！

『家庭学習を始める前に・・・』

- ◆学校からの連らくやおたよりを家の人にわたしましょう。
- ◆宿題を自分で確かめ、やるじゅん番を決めましょう。



当たり前だけど大切なこと

約束

- 1 決まった時間に学習しましょう。
- 2 家庭学習をしているときは、テレビを消しましょう。
- 3 せいとんされた場所で、よいしせいで学習しましょう。
- 4 学習が終わったら、えんぴつをけずりましょう。
- 5 前日に、次の日の学校へ行くじゅんぴをしましょう。



毎日、めあてを決めて学習していきましょう。

《宿題》

学校での授業をふりかえり、教科書やノートを参考にし、ねばり強く取り組みましょう。

《自主学習》

国語・算数・音楽・体育・(理科・社会・総合)・・・、自主学習の素材はたくさんあります。まずは好きな学習・とくいな学習から始め、毎日続けて学習しましょう。

こんな学習をしましょう！！

国語

- ・声の大きさや速さなど、自分のめあてを決めてれん習しましょう。
- ・詩や俳句、短歌などをあんしょうしたり、ろうどくしたりしましょう。
- ・他の教科の教科書も音読して、大切な用語や内容をりかひできるよにしていきましょう。
- ・漢字の組み立て方や字形をいしきしてれん習しましょう。
- ・習った漢字を使って、じゅく語や短文を作りましょう。



【学習内容例】

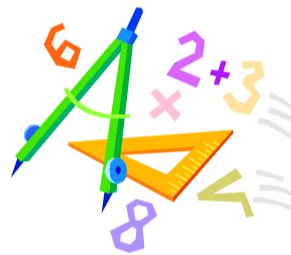
漢字れん習 日記 意味調べ 漢字調べ
教科書の音読・視写
テストやプリントの問題をもう一度解く。

読書

- ・家族で感想を語り合い、読書のはばを広げましょう。

算数

- ・よくまちがえる計算は、くり返しれん習しましょう。
- ・問題ごとに、答えの確かめを自分でするよにしましょう。
- ・定規やコンパスを使って、正確な図形がかけるよにしましょう。
- ・問題文をよく読み、「わかっていること」「きいていること」を正確に読み取れるよにしましょう。
- ・問題の内容を簡単な図などに表してから、式を立てましょう。




【学習内容例】

計算れん習 算数ドリル 教科書の問題
テストやプリントの問題をもう一度解く。

理科

- ・その日に学習したことをノートにくふうしてまとめてみましょう。
- ・生き物、天気、星、月のかんさつなどをしましょう。




社会

- ・都道府県名や地図記号など、ノートを使ってまとめてみましょう。
- ・館山市や千葉県のことをいろいろ調べてみましょう。

音楽

- ・リコーダーやけんぱんハーモニカのれん習にも進んで取り組みましょう。



総合的な学習

- ・学習した内容から、もっと知りたいことを図かん、事典などを使って調べ、まとめてみましょう。

自分の仕事

- ・進んで自分の仕事をしましょう。また、家族の一員としてお手伝いもしましょう。

なぜ？ どうして？ 何？と思ったことは、図かんや事典を使って調べてみましょう。

+

きそく正しい生活習かんを身につけましょう！！

- 1 「早寝・早起き・朝ごはん」を守りましょう。
- 2 毎日、少しずつでも運動をしましょう。
- 3 テレビやゲームの時間は、家の人と話し合って決めましょう。
- 4 毎朝、トイレに行ってから登校しましょう。



その日の学習は、その日のうちに！！

3年生：30分以上 4年生：40分以上

家庭学習のすすめ

館山小学校5・6年生



【家庭学習】 こんな内容・方法で取り組みましょう！！

『家庭学習を始める前に・・・』

- ◆学校からの連絡やお便りを家の人にわたしましょう。
- ◆宿題を自分で確かめ、やる順番を決めましょう。



当たり前だけど大切なこと

約束

- 1 決まった時間に学習しましょう。
- 2 家庭学習をしているときは、テレビを消しましょう。
- 3 整頓された場所で、よい姿勢で学習しましょう。
- 4 学習が終わったら、えんぴつをけずりましょう。
- 5 前日に、次の日の学校へ行く準備をしましょう。



毎日、めあてを決めて学習していきましょう。

《宿題》

学校での授業をふりかえり、教科書やノートを参考にし、ねばり強く取り組みましょう。

《自主学習》

国語・算数・理科・社会・家庭科・音楽・体育・総合・・・、自主学習の素材はたくさんあります。まずは、好きな学習・得意な学習から始め、毎日続けて学習しましょう。

こんな学習をしよう！！

- 国語
- ・間を取りながら読むなど、自分のめあてを決めて練習する。
 - ・詩や俳句、短歌などを暗唱したり、朗読したりする。
 - ・他の教科の教科書を音読する。
 - ・漢字の組み立て方や字形を意識して練習する。
 - ・習った漢字を使って、熟語や短文を作る。



【学習内容例】

漢字練習 日記 意味調べ 漢字調べ
教科書の音読・視写
テストやプリントの問題をもう一度解く。

- 読書
- ・本を読んだ感想を家族に話す。いろいろな種類の本を読む。

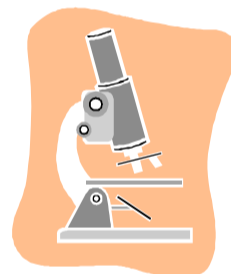
- 算数
- ・よく間違える計算は、繰り返し練習する。
 - ・問題ごとに、答えの確かめを自分でする。
 - ・定規やコンパスを使って、正確な図形がかけるようにする。
 - ・問題文を声に出して読み、「わかっていること」「きいていること」を正確に読み取れるようにする。
 - ・問題の内容を簡単な図などに表してから、式を立てる。



【学習内容例】

計算練習 算数ドリル 教科書の問題
テストやプリントの問題をもう一度解く。

- 理科
- ・その日に学習したことをノートに工夫してまとめる。
 - ・生き物、天気、星、月の観察などをする。



- 社会
- ・都道府県名、県庁所在地、山地、川、世界の大陸、主な国の名前、歴史上の人物など、調べたことをまとめる。

- 家庭科
- ・家庭科で学習したことを、家庭生活の中で実践する。
 - ・学んだことを生かし、家事を分担する。



- 音楽
- ・リコーダーや鍵盤ハーモニカの練習をする。

総合的な学習・学習した内容から、もっと知りたいことを資料を使って調べ、まとめる。

もっと知りたいことは、図鑑や事典を使って調べよう。

+

規則正しい生活習慣を身につけよう！！

- 1 「早寝・早起き・朝ごはん」を守ろう。
- 2 毎日、少しずつでも運動をしよう。
- 3 テレビやゲームの時間は、家の人と話し合って決めよう。
- 4 毎朝、トイレに行ってから登校しよう。



その日の学習は、その日のうちに！！

5年生：50分以上

6年生：60分以上