
キャリア教育の推進に係る調査研究事業
アンケート調査報告書（高校生）

令和6年3月

株式会社ちばぎん総合研究所

目 次

I.	調査概要	1
1.	調査目的	1
2.	調査内容	1
(1)	調査期間	1
(2)	調査方法	1
(3)	調査対象	1
(4)	アンケート設問	3
(5)	本報告書を読む際の注意事項	4
II.	調査結果	5
1.	基本情報	5
(1)	性別	5
(2)	学年	5
(3)	大学科	6
(4)	居住地	7
(5)	高校・学科の選択理由	8
2.	自己認識	14
(1)	「基礎的・汎用的能力」の自己認識	14
(2)	職業適性・社会認識・将来の展望等	17
(3)	卒業後の進路希望	26
(4)	就職を希望する理由	30
(5)	就職を希望する上で困っていること	33
(6)	上級学校・その学科への進学を希望する理由	36
3.	職業観・勤労観	43
(1)	成長産業を含む特定の職種へのイメージ	43
(2)	就きたい職業の有無	70
(3)	就きたい職業を決めた時期	72
(4)	就きたい職業を決めたきっかけ	77
(5)	高校卒業後すぐに就きたい仕事	80
(6)	働く目的	84
(7)	仕事を選ぶ際に重視したいこと	87
(8)	退職・転職に関する価値観	91
(9)	就業場所の希望	94
(10)	県内で就業したい理由	97
(11)	県外で就業したい理由	100
(12)	仕事をするまでに身に付けておきたい力	103
4.	学校教育の振り返り	107

(1)	学校のキャリア教育等で将来を考える上で影響を受けたこと	107
III.	調査票	123

I. 調査概要

1. 調査目的

本調査は、中学生、高校生と大学生を対象とした職業意識等に関する系統的な調査、社会人を対象とした自らのキャリアについての振り返りに関する調査、企業を対象とした高校生の雇用等についての調査等を行い、その結果を今後のキャリア教育における政策形成上の参考とするために実施した。

2. 調査内容

(1) 調査期間

2023年8月28日(月)～10月13日(金)

(2) 調査方法

WEB アンケート調査(県内の全県立高校 136 課程に WEB アンケートサイトの QR コードを送付し回答を依頼)

(3) 調査対象

県立高校 136 課程に在籍する生徒(有効回答数 62,266 件)

学校名 ※「高等学校」の記載は省略		
千葉	千葉女子	千葉東
千葉商業(全)	千葉商業(定)	京葉工業
千葉工業(全)	千葉工業(定)	千葉南
検見川	千葉北	若松
千城台	生浜(全)	生浜(定)
磯辺	泉	幕張総合
柏井	千葉大宮(通)	土気
千葉西	犢橋	八千代
八千代東	八千代西	津田沼
実籾	船橋(全)	船橋(定)
薬園台	船橋東	船橋啓明
船橋芝山	船橋二和	船橋古和釜
船橋法典	船橋豊富	船橋北
市川工業(全)	市川工業(定)	国府台
国分	行徳	市川東
市川昴	市川南	浦安
浦安南	鎌ヶ谷	鎌ヶ谷西
松戸	小金	松戸国際

松戸南（定）	松戸六実	松戸向陽
松戸馬橋	東葛飾（全）	東葛飾（定）
柏	柏南	柏陵
柏の葉	柏中央	沼南
沼南高柳	流山	流山おおたかの森
流山南	流山北	野田中央
清水	関宿	我孫子
我孫子東	白井	印旛明誠
成田西陵	成田国際	成田北
下総	富里	佐倉
佐倉東	佐倉西	佐倉南（全）
佐倉南（定）	八街	四街道
四街道北	佐原（全）	佐原（定）
佐原白楊	小見川	多古
銚子	銚子商業（全）	銚子商業（定）
旭農業	東総工業	匝瑳（全）
匝瑳（定）	松尾	成東
東金（全）	東金（定）	東金商業
大網	九十九里	長生（全）
長生（定）	茂原	茂原樟陽
一宮商業	大多喜	大原
長狭（全）	長狭（定）	安房拓心
安房	館山総合（全）	館山総合（定）
天羽	君津商業	木更津
木更津東（全）	木更津東（定）	君津
君津青葉	袖ヶ浦	市原
京葉	市原緑	姉崎
市原八幡		

(4) アンケート設問

カテゴリー	設問
基本情報	学校
	学科
	学科の選択理由
	性別
	学年
	居住地
自己認識	「基礎的・汎用的能力」の自己認識
	職業適性・社会認識・将来の展望等の認識
進路決定	卒業後の進路希望
	就職を希望する理由
	就職を希望する上で困っていること
	上級学校・その学科への進学を希望する理由
職業観・勤労観	成長産業を含む特定の職種へのイメージ
	就きたい職業の有無
	就きたい職業を決めた時期
	就きたい職業を決めたきっかけ
	高校卒業後すぐに就きたい職業
	働く目的
	仕事を選ぶ際に重視したいこと
	退職・転職に関する価値観
	就業場所の希望（県内・県外）
	県内で就業したい理由
	県外で就業したい理由
	仕事をするまでに身に付けておきたい力
	学校教育の振り返り

(5) 本報告書を読む際の注意事項

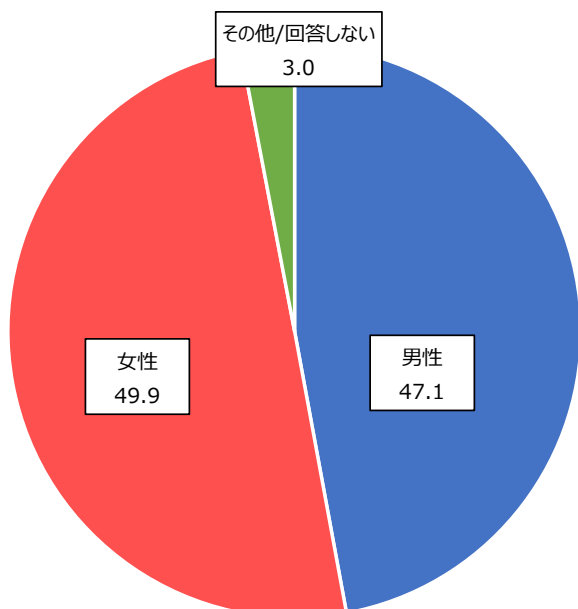
- ・表中の比率（％）は、小数点第2位を四捨五入して算出している。従って、率の合計値が100%にならない場合もある。
- ・複数回答については、回答者数を母数とし、比率を算出している。従って、率の合計値が100%にならない場合もある。
- ・本文中の「n」は、今回調査の設問に対する有効回答件数を意味する。
- ・本文中の「S A」、「M A」、「F A」は以下の略称である。
- ・「S A」（Single Answer）：単一回答形式（選択肢のなかから1つを選択）
- ・「M A」（Multiple Answer）：複数回答形式（選択肢のなかから複数を選択）
- ・「F A」（Free Answer）：自由回答形式
- ・図表の表題の（ ）内は回答者の属性。
- ・設問によって、回答数が異なることがある（集計誤りではない）。

II. 調査結果

1. 基本情報

回答者の属性は以下の通り。

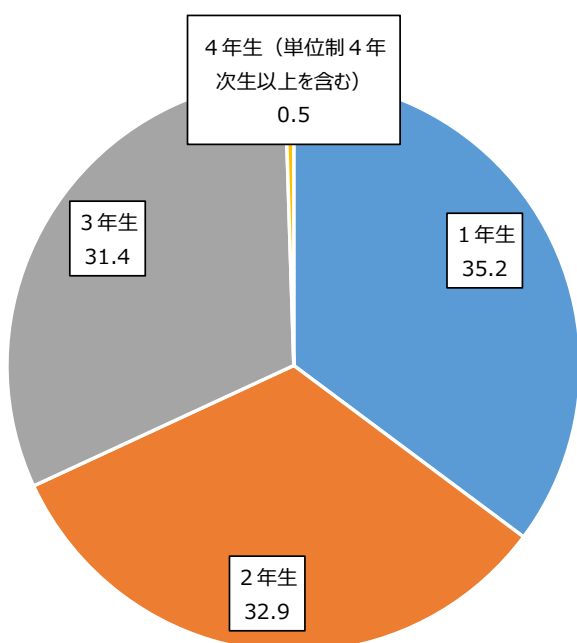
(1) 性別



性別	件数	割合 (%)
男性	29,325	47.1
女性	31,085	49.9
その他/回答しない	1,855	3.0
全体	62,265	100.0

% n=62,265

(2) 学年



学年	件数	割合 (%)
1年生	21,935	35.2
2年生	20,514	32.9
3年生	19,524	31.4
4年生 (単位制4年次生以上を含む)	292	0.5
全体	62,265	100.0

% n=62,265

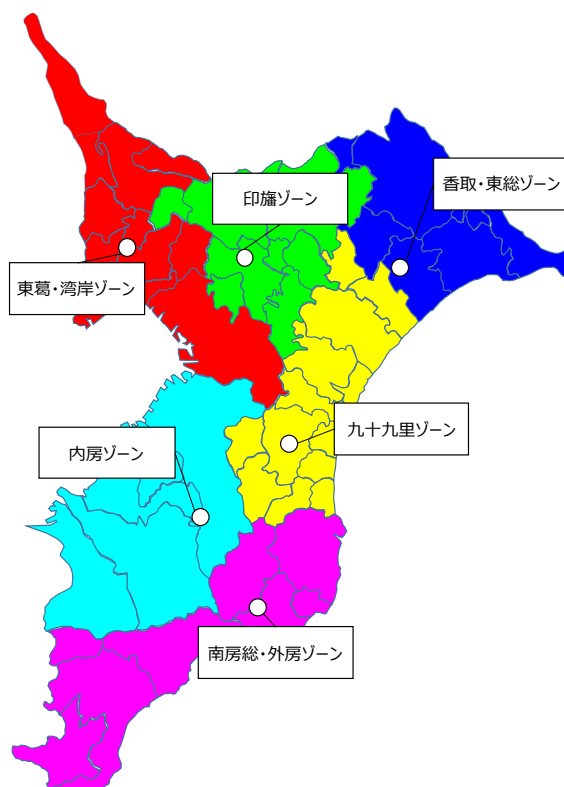
(3) 大学科

大学科	件数	割合 (%)
普通科	49,970	80.3
農業科	1,640	2.6
工業科	2,507	4.0
商業科	2,638	4.2
水産科	45	0.1
家庭科	509	0.8
看護科	159	0.3
情報科	226	0.4
福祉科	82	0.1
理数科	625	1.0
国際関係科	742	1.2
芸術科	111	0.2
体育科	53	0.1
総合学科	2,959	4.8
全体	62,266	100.1

(4) 居住地

市町村	件数	割合 (%)	ゾーン	市町村	件数	割合 (%)	ゾーン
旭市	755	1.2	香取・東総ゾーン	匝瑳市	433	0.7	香取・東総ゾーン
我孫子市	1,210	1.9	東葛・湾岸ゾーン	袖ヶ浦市	836	1.3	内房ゾーン
いすみ市	411	0.7	南房総・外房ゾーン	多古町	158	0.3	香取・東総ゾーン
市川市	3,438	5.5	東葛・湾岸ゾーン	館山市	626	1.0	南房総・外房ゾーン
一宮町	177	0.3	九十九里ゾーン	千葉市	9,282	14.9	東葛・湾岸ゾーン
市原市	3,096	5.0	内房ゾーン	銚子市	404	0.6	香取・東総ゾーン
印西市	1,186	1.9	印旛ゾーン	長生村	183	0.3	九十九里ゾーン
浦安市	1,098	1.8	東葛・湾岸ゾーン	長南町	81	0.1	九十九里ゾーン
大網白里市	546	0.9	九十九里ゾーン	東金市	699	1.1	九十九里ゾーン
大多喜町	99	0.2	南房総・外房ゾーン	東庄町	148	0.2	香取・東総ゾーン
御宿町	50	0.1	南房総・外房ゾーン	富里市	487	0.8	印旛ゾーン
柏市	3,935	6.3	東葛・湾岸ゾーン	長柄町	77	0.1	九十九里ゾーン
勝浦市	184	0.3	南房総・外房ゾーン	流山市	1,803	2.9	東葛・湾岸ゾーン
香取市	1,007	1.6	香取・東総ゾーン	習志野市	1,399	2.2	東葛・湾岸ゾーン
鎌ヶ谷市	1,158	1.9	東葛・湾岸ゾーン	成田市	1,649	2.6	印旛ゾーン
鴨川市	353	0.6	南房総・外房ゾーン	野田市	1,625	2.6	東葛・湾岸ゾーン
木更津市	1,568	2.5	内房ゾーン	富津市	437	0.7	内房ゾーン
君津市	901	1.4	内房ゾーン	船橋市	5,779	9.3	東葛・湾岸ゾーン
鋸南町	66	0.1	南房総・外房ゾーン	松戸市	4,039	6.5	東葛・湾岸ゾーン
九十九里町	175	0.3	九十九里ゾーン	南房総市	438	0.7	南房総・外房ゾーン
神崎町	72	0.1	香取・東総ゾーン	睦沢町	80	0.1	九十九里ゾーン
栄町	186	0.3	印旛ゾーン	茂原市	1,085	1.7	九十九里ゾーン
佐倉市	1,778	2.9	印旛ゾーン	八街市	668	1.1	印旛ゾーン
山武市	604	1.0	九十九里ゾーン	八千代市	2,009	3.2	東葛・湾岸ゾーン
酒々井町	243	0.4	印旛ゾーン	横芝光町	221	0.4	九十九里ゾーン
芝山町	85	0.1	九十九里ゾーン	四街道市	1,205	1.9	印旛ゾーン
白子町	123	0.2	九十九里ゾーン	茨城県	585	0.9	県外・その他
白井市	863	1.4	印旛ゾーン	埼玉県	171	0.3	県外・その他

<県内の6つのゾーン>

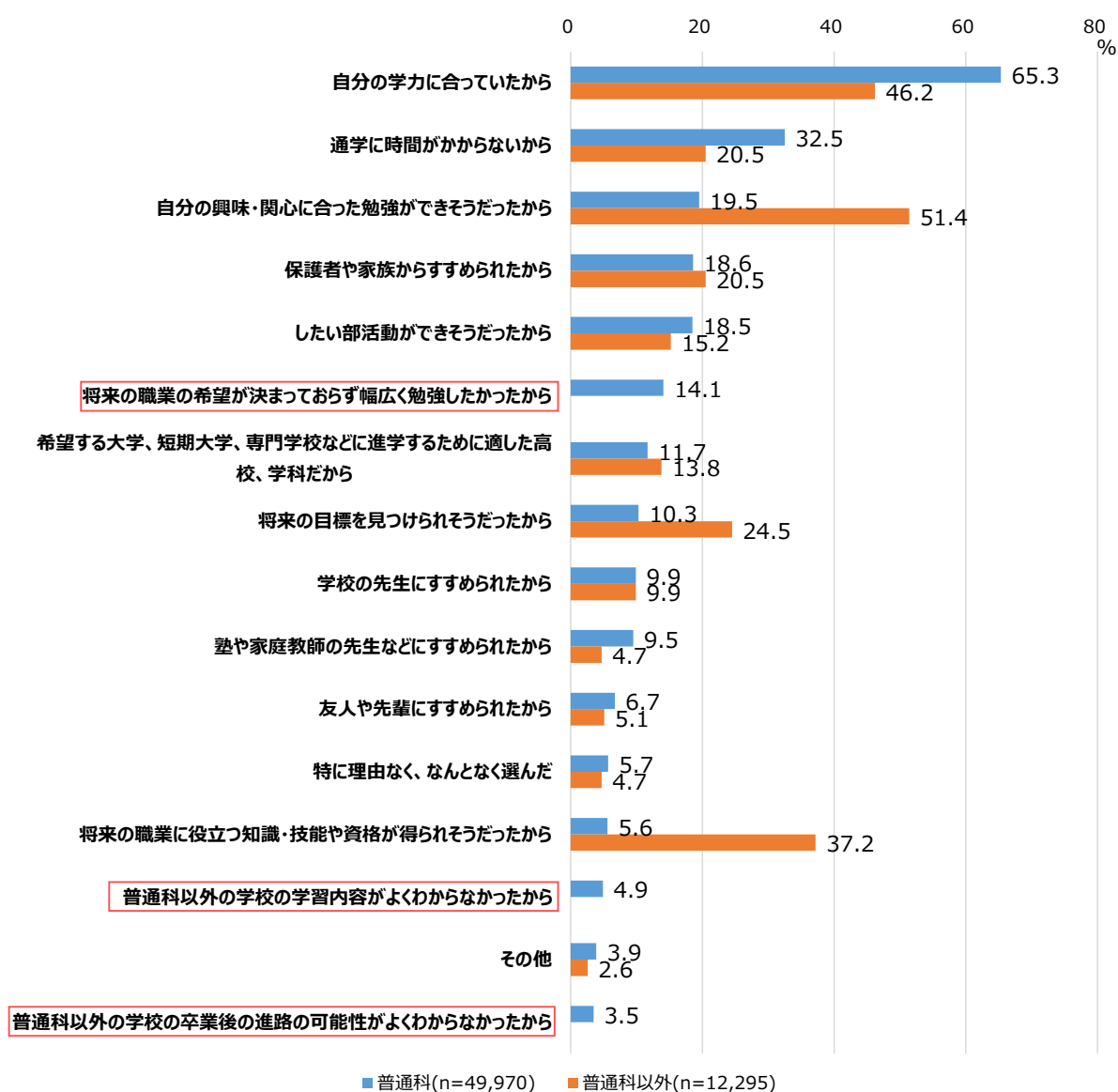


(5) 高校・学科の選択理由

在籍している高等学校と、その学科を選んだ理由として、近いと感じるものを全て選んでください。(MA)

- 高校・学科の選択理由について、普通科では「自分の学力に合っていたから」が65.3%と最も多く、次いで「通学にかからないから(32.5%)」、「自分の興味・関心に合った勉強ができそうだったから(19.5%)」となっている。
- 普通科以外では、「自分の興味・関心に合った勉強ができそうだったから」が51.4%と最も多く、次いで「自分の学力に合っていたから(46.2%)」、「将来の職業に役立つ知識・技能や資格が得られそうだったから(37.2%)」となっている。

図表 1 高校・学科の選択理由(普通科と普通科以外)



図表 2 高校・学科の選択理由(全体(普通科+普通科以外)、属性別①)

<単位: %>

		件数 (n)	自 分 の 学 力 に 合 っ て い た か ら	通 学 に 時 間 が か か ら な い か ら	自 分 の 興 味 ・ 関 心 に 合 っ た 勉 強 が で き そ う だ っ た か ら	保 護 者 や 家 族 か ら す め ら れ た か ら	し た い 部 活 動 が で き そ う だ っ た か ら	将 来 の 目 標 を 見 つ け ら れ そ う だ っ た か ら	門 学 校 な ど に 進 学 す る た め に 適 し た 高 校 、 学 科 だ か ら	希 望 す る 大 学 、 短 期 大 学 、 専 門 学 校 な ど に 進 学 す る た め に	能 や 資 格 が 得 ら れ そ う だ っ た か ら	将 来 の 職 業 に 役 立 つ 知 識 ・ 技 術
全体		62,265	61.5	30.1	25.8	19.0	17.8	13.1	12.1	11.8		
性 別	男性	29,325	59.8	30.4	26.9	16.7	17.1	14.3	10.9	12.5		
	女性	31,085	64.1	29.9	24.8	21.1	18.8	12.1	13.4	11.2		
	その他/回答しない	1,855	45.9	28.2	25.6	18.8	14.6	12.0	10.0	12.0		
学 年 別	1年生	21,935	64.5	30.8	28.2	21.2	20.8	17.1	14.0	14.2		
	2年生	20,514	60.9	30.6	23.6	19.0	16.4	11.3	11.2	10.4		
	3年生	19,524	59.1	29.1	25.3	16.4	16.2	10.5	11.1	10.7		
	4年生(単位制4年次生以上を含む)	292	40.4	17.8	24.3	28.8	8.9	17.8	6.8	13.0		
大 学 科 別	普通科	49,970	65.3	32.5	19.5	18.6	18.5	10.3	11.7	5.6		
	農業科	1,640	51.7	24.0	49.6	23.0	5.1	18.7	9.1	31.0		
	工業科	2,506	38.2	18.2	56.7	21.6	7.4	30.5	9.7	50.4		
	商業科	2,638	44.9	23.5	38.9	23.2	17.1	24.3	12.7	53.2		
	水産科	45	46.7	13.3	57.8	13.3	15.6	24.4	6.7	37.8		
	家庭科	509	31.8	15.5	77.8	25.5	10.6	32.0	21.0	48.3		
	看護科	159	16.4	3.1	73.0	35.2	5.0	12.6	18.9	80.5		
	情報科	226	48.2	20.4	61.9	16.4	14.2	26.5	12.8	34.1		
	福祉科	82	28.0	11.0	54.9	18.3	3.7	24.4	12.2	59.8		
	理数科	625	45.3	23.7	59.5	22.4	12.2	18.6	30.1	20.2		
	国際関係科	742	41.2	16.6	81.4	17.7	12.1	27.9	11.9	30.9		
	芸術科	111	33.3	12.6	96.4	21.6	24.3	50.5	49.5	50.5		
	体育科	53	20.8	17.0	43.4	9.4	73.6	34.0	20.8	32.1		
	総合学科	2,959	58.0	20.8	41.5	15.1	27.5	21.1	15.1	15.1		
居 住 地	全体	62,265	61.5	30.1	25.8	19.0	17.8	13.1	12.1	11.8		
	東葛・湾岸ゾーン	36,775	64.4	30.6	25.0	17.7	18.9	11.9	10.7	9.4		
	印旛ゾーン	8,265	60.8	30.0	25.3	18.6	17.8	12.7	11.2	10.3		
	香取・東総ゾーン	2,977	52.9	32.0	31.9	22.6	14.9	17.9	18.6	21.2		
	九十九里ゾーン	4,136	54.5	31.9	31.1	22.8	15.2	17.1	16.1	20.3		
	南房総・外房ゾーン	2,227	43.5	31.3	30.3	20.5	16.4	20.2	22.2	21.7		
	内房ゾーン	6,838	61.7	27.2	22.8	21.4	16.2	13.3	12.0	14.1		
県外・その他	1,047	55.1	19.5	29.3	22.0	14.4	15.3	16.5	13.8			

図表 3 高校・学科の選択理由(全体(普通科+普通科以外)、属性別②)

<単位：%>

		件数 (n)	お ら ず 幅 広 く 勉 強 し た か っ た か ら	将 来 の 職 業 の 希 望 が 決 ま っ た か ら	学 校 の 先 生 に す め ら れ た か ら	塾 や 家 庭 教 師 の 先 生 な ど に す め ら れ た か ら	友 人 や 先 輩 に す め ら れ た か ら	特 に 理 由 な く、 な ん と な く 選 ん だ	普 通 科 以 外 の 学 校 の 学 習 内 容 が よ く わ か ら な か っ た か ら	普 通 科 以 外 の 学 校 の 卒 業 後 の 進 路 の 可 能 性 が よ く わ か ら な か っ た か ら	そ の 他
全体		62,265	11.3	9.9	8.5	6.4	5.5	3.9	2.8	3.7	
性 別	男性	29,325	10.7	10.5	8.0	6.5	6.5	4.6	2.9	2.6	
	女性	31,085	12.0	9.2	9.1	6.2	4.1	3.2	2.6	4.5	
	その他/回答しない	1,855	10.9	11.7	8.5	6.9	13.5	4.7	4.5	7.3	
学 年 別	1年生	21,935	13.8	10.1	9.9	6.8	4.1	3.9	2.8	3.7	
	2年生	20,514	10.3	9.8	8.6	6.3	5.9	3.7	2.6	3.7	
	3年生	19,524	9.7	9.5	6.9	5.9	6.5	4.0	3.0	3.5	
	4年生(単位制4年次生以上を含む)	292	9.6	29.5	5.8	8.9	16.1	5.8	4.5	6.5	
大 学 科 別	普通科	49,970	14.1	9.9	9.5	6.7	5.7	4.9	3.5	3.9	
	農業科	1,640	-	14.6	1.5	6.3	6.6	-	-	2.1	
	工業科	2,506	-	10.7	3.2	5.0	5.5	-	-	2.2	
	商業科	2,638	-	9.1	3.4	5.1	4.7	-	-	1.9	
	水産科	45	-	13.3	4.4	4.4	2.2	-	-	2.2	
	家庭科	509	-	7.5	4.5	4.3	1.0	-	-	2.8	
	看護科	159	-	1.9	1.9	0.6	0.0	-	-	0.6	
	情報科	226	-	7.5	4.0	4.0	4.0	-	-	2.7	
	福祉科	82	-	12.2	0.0	2.4	8.5	-	-	3.7	
	理数科	625	-	10.9	15.5	4.6	6.2	-	-	4.3	
	国際関係科	742	-	7.3	10.0	5.1	1.2	-	-	4.4	
	芸術科	111	-	10.8	3.6	2.7	0.0	-	-	0.0	
	体育科	53	-	9.4	0.0	5.7	1.9	-	-	1.9	
総合学科	2,959	-	8.8	5.9	5.2	4.8	-	-	3.3		
居 住 地	全体	62,265	11.3	9.9	8.5	6.4	5.5	3.9	2.8	3.7	
	東葛・湾岸ゾーン	36,775	11.1	8.9	8.8	6.3	5.6	4.2	2.8	4.1	
	印旛ゾーン	8,265	12.3	10.9	7.9	6.8	5.7	3.9	2.8	4.1	
	香取・東総ゾーン	2,977	11.6	10.5	5.3	7.0	5.1	2.8	2.6	1.7	
	九十九里ゾーン	4,136	12.0	12.3	8.4	6.4	5.2	3.3	2.9	2.5	
	南房総・外房ゾーン	2,227	11.0	11.3	5.5	6.2	4.9	3.5	3.0	2.0	
	内房ゾーン	6,838	10.9	11.6	10.5	6.1	5.2	3.2	2.6	2.7	
県外・その他	1,047	10.9	11.5	8.0	7.9	7.6	4.3	3.3	5.6		

図表 4 高校・学科の選択理由(普通科、属性別①)

<単位：%>

		件数 (n)	自分の 学力に合 っていた から	通学に 時間がか からない から	自分の 興味・関 心に合っ たから	保護者や 家族から すすめら れたから	したい部 活動がで きそうだ つ	おらず幅 広く勉 強したか ら	将来の職 業の希望 が決まっ たから	門適した 高校、学 科だから	希望する 大学、短 期大学、 専	将来の目 標を見つ けたから
全体		49,970	65.3	32.5	19.5	18.6	18.5	14.1	11.7	10.3		
性別	男性	22,655	63.9	33.5	20.0	16.2	18.2	13.8	10.5	11.1		
	女性	25,868	67.5	31.7	19.0	20.7	18.9	14.4	12.9	9.7		
	その他/回答しない	1,447	48.2	31.0	19.4	18.5	15.1	14.0	9.9	10.6		
学年別	1年生	17,729	68.2	32.9	22.1	20.9	21.7	17.1	13.5	14.0		
	2年生	16,425	64.9	33.0	17.7	18.6	16.7	12.9	10.7	8.5		
	3年生	15,586	62.8	31.6	18.4	15.8	16.9	12.1	10.8	7.9		
	4年生(単位制4年次生以上を含む)	230	43.5	17.8	18.7	30.4	7.8	12.2	6.5	18.7		
居住地	全体	62,265	61.5	30.1	25.8	19.0	17.8	11.3	12.1	13.1		
	東葛・湾岸ゾーン	36,775	64.4	30.6	25.0	17.7	18.9	11.1	10.7	11.9		
	印旛ゾーン	8,265	60.8	30.0	25.3	18.6	17.8	12.3	11.2	12.7		
	香取・東総ゾーン	2,977	52.9	32.0	31.9	22.6	14.9	11.6	18.6	17.9		
	九十九里ゾーン	4,136	54.5	31.9	31.1	22.8	15.2	12.0	16.1	17.1		
	南房総・外房ゾーン	2,227	43.5	31.3	30.3	20.5	16.4	11.0	22.2	20.2		
	内房ゾーン	6,838	61.7	27.2	22.8	21.4	16.2	10.9	12.0	13.3		
	県外・その他	1,047	55.1	19.5	29.3	22.0	14.4	10.9	16.5	15.3		

図表 5 高校・学科の選択理由(普通科、属性別②)

<単位：%>

		件数 (n)	学校の 先生に すすめ られた から	塾や家 庭教師 の先生 などに すす められ たから	友人や 先輩に すすめ られた から	特に理 由なく、 なんと なく選 んだ	能や資 格が得 られそ うだつ たから	将来の 職業に 役立つ 知識・ 技	普通科 以外の 学校の 学習内 容がよ くわか らなかつ たから	進路の 可能性 がよ くわか らな いから	普通科 以外の 学校の 卒業後 の	その他
全体		49,970	9.9	9.5	6.7	5.7	5.6	4.9	3.5	3.9		
性別	男性	22,655	10.5	9.1	7.0	6.7	5.1	5.9	3.8	2.7		
	女性	25,868	9.3	9.9	6.4	4.4	6.0	3.9	3.1	4.8		
	その他/回答しない	1,447	11.4	8.7	7.3	13.3	6.9	6.1	5.8	7.9		
学年別	1年生	17,729	10.0	11.0	7.2	4.2	7.0	4.9	3.5	3.9		
	2年生	16,425	9.9	9.6	6.6	6.1	4.8	4.7	3.2	3.9		
	3年生	15,586	9.5	7.6	6.2	6.8	4.9	5.1	3.7	3.9		
	4年生(単位制4年次生以上を含む)	230	31.3	4.8	8.3	15.7	9.6	7.4	5.7	8.3		
居住地	全体	62,265	9.9	8.5	6.4	5.5	11.8	3.9	2.8	3.7		
	東葛・湾岸ゾーン	36,775	8.9	8.8	6.3	5.6	9.4	4.2	2.8	4.1		
	印旛ゾーン	8,265	10.9	7.9	6.8	5.7	10.3	3.9	2.8	4.1		
	香取・東総ゾーン	2,977	10.5	5.3	7.0	5.1	21.2	2.8	2.6	1.7		
	九十九里ゾーン	4,136	12.3	8.4	6.4	5.2	20.3	3.3	2.9	2.5		
	南房総・外房ゾーン	2,227	11.3	5.5	6.2	4.9	21.7	3.5	3.0	2.0		
	内房ゾーン	6,838	11.6	10.5	6.1	5.2	14.1	3.2	2.6	2.7		
	県外・その他	1,047	11.5	8.0	7.9	7.6	13.8	4.3	3.3	5.6		

図表 6 高校・学科の選択理由(普通科以外、属性別①)

<単位：%>

		件数 (n)	自 分 の 興 味 ・ 関 心 に 合 っ た か ら	自 分 の 学 力 に 合 っ て い た か ら	能 や 資 格 が 得 ら れ そ う だ っ た か ら	将 来 の 職 業 に 役 立 つ 知 識 ・ 技 術	将 来 の 目 標 を 見 つ け ら れ そ う だ っ た か ら	保 護 者 や 家 族 か ら す め ら れ た か ら	通 学 に 時 間 が か か ら な い か ら	し た い 部 活 動 が で き そ う だ っ た か ら
全体		12,295	51.4	46.2	37.2	24.5	20.5	20.5	15.2	
性別	男性	6,670	50.1	45.8	37.7	25.5	18.4	20.0	13.1	
	女性	5,217	53.3	47.5	37.1	23.8	23.2	21.4	18.1	
	その他/回答しない	408	47.5	37.5	30.1	17.2	19.9	18.4	12.5	
学年別	1年生	4,206	54.3	49.3	44.6	30.2	22.4	21.8	16.9	
	2年生	4,089	47.3	45.0	32.9	22.5	20.6	20.7	15.1	
	3年生	3,938	52.5	44.4	33.8	20.5	18.4	19.0	13.5	
	4年生(単位制4年次生以上を含む)	62	45.2	29.0	25.8	14.5	22.6	17.7	12.9	
大学科別	農業科	1,640	49.6	51.7	31.0	18.7	23.0	24.0	5.1	
	工業科	2,506	56.7	38.2	50.4	30.5	21.6	18.2	7.4	
	商業科	2,638	38.9	44.9	53.2	24.3	23.2	23.5	17.1	
	水産科	45	57.8	46.7	37.8	24.4	13.3	13.3	15.6	
	家庭科	509	77.8	31.8	48.3	32.0	25.5	15.5	10.6	
	看護科	159	73.0	16.4	80.5	12.6	35.2	3.1	5.0	
	情報科	226	61.9	48.2	34.1	26.5	16.4	20.4	14.2	
	福祉科	82	54.9	28.0	59.8	24.4	18.3	11.0	3.7	
	理数科	625	59.5	45.3	20.2	18.6	22.4	23.7	12.2	
	国際関係科	742	81.4	41.2	30.9	27.9	17.7	16.6	12.1	
	芸術科	111	96.4	33.3	50.5	50.5	21.6	12.6	24.3	
	体育科	53	43.4	20.8	32.1	34.0	9.4	17.0	73.6	
	総合学科	2,959	41.5	58.0	15.1	21.1	15.1	20.8	27.5	
居住地	東葛・湾岸ゾーン	5,830	55.7	47.8	35.0	26.5	21.2	20.3	17.8	
	印旛ゾーン	1,242	56.5	43.1	34.4	22.9	19.9	17.2	12.4	
	香取・東総ゾーン	1,000	45.5	45.4	41.6	21.6	17.7	22.3	11.9	
	九十九里ゾーン	1,605	47.6	44.9	40.2	23.0	20.9	27.7	12.1	
	南房総・外房ゾーン	834	42.9	43.4	37.1	21.1	14.4	22.9	13.1	
	内房ゾーン	1,586	42.9	47.5	41.8	23.8	22.9	14.8	14.6	
	県外・その他	198	54.0	37.4	34.3	21.2	22.2	16.2	13.6	

図表 7 高校・学科の選択理由(普通科以外、属性別②)

<単位：%>

		件数 (n)	門 適 した 高 校 、 学 科 だ か ら	希 望 す る 大 学 、 短 期 大 学 、 専 門 学 校 な ど に 進 学 す る た め に	学 校 の 先 生 に す め ら れ た か ら	友 人 や 先 輩 に す め ら れ た か ら	塾 や 家 庭 教 師 の 先 生 な ど に す め ら れ た か ら	特 に 理 由 な く 、 な ん と な く 選 ん だ	そ の 他
全体		12,295	13.8	9.9	5.1	4.7	4.7	2.6	
性別	男性	6,670	12.2	10.4	5.1	4.2	5.7	2.3	
	女性	5,217	16.0	9.0	5.1	5.2	2.7	2.9	
	その他/回答しない	408	10.5	12.7	5.4	7.8	14.0	4.9	
学年別	1年生	4,206	16.1	10.2	5.4	5.4	3.5	2.7	
	2年生	4,089	13.2	9.8	5.1	4.5	5.2	2.9	
	3年生	3,938	12.1	9.5	4.7	4.2	5.4	2.3	
	4年生(単位制4年次生以上を含む)	62	8.1	22.6	11.3	9.7	17.7	0.0	
大学科別	農業科	1,640	9.1	14.6	6.3	1.5	6.6	2.1	
	工業科	2,506	9.7	10.7	5.0	3.2	5.5	2.2	
	商業科	2,638	12.7	9.1	5.1	3.4	4.7	1.9	
	水産科	45	6.7	13.3	4.4	4.4	2.2	2.2	
	家庭科	509	21.0	7.5	4.3	4.5	1.0	2.8	
	看護科	159	18.9	1.9	0.6	1.9	0.0	0.6	
	情報科	226	12.8	7.5	4.0	4.0	4.0	2.7	
	福祉科	82	12.2	12.2	2.4	0.0	8.5	3.7	
	理数科	625	30.1	10.9	4.6	15.5	6.2	4.3	
	国際関係科	742	11.9	7.3	5.1	10.0	1.2	4.4	
	芸術科	111	49.5	10.8	2.7	3.6	0.0	0.0	
	体育科	53	20.8	9.4	5.7	0.0	1.9	1.9	
	総合学科	2,959	15.1	8.8	5.2	5.9	4.8	3.3	
居住地	東葛・湾岸ゾーン	5,830	15.8	9.6	4.4	5.5	3.9	2.9	
	印旛ゾーン	1,242	15.5	11.0	4.3	4.4	5.1	3.3	
	香取・東総ゾーン	1,000	11.7	8.9	7.3	1.9	5.9	1.9	
	九十九里ゾーン	1,605	12.1	10.7	6.3	5.2	5.4	2.9	
	南房総・外房ゾーン	834	10.2	8.0	4.7	1.9	5.3	1.0	
	内房ゾーン	1,586	9.5	11.6	5.4	4.9	5.4	2.1	
	県外・その他	198	17.7	7.6	9.6	5.1	7.6	3.0	

2. 自己認識

(1) 「基礎的・汎用的能力」の自己認識

あなたの日常生活や感じ方・考え方をふり返ったとき、自分に当てはまると感じるものを全て選んでください。(MA)

- 「基礎的・汎用的能力」の自己認識について、「友だちの意見は、相手の気持ちを考えながら聞くようにしている」が 67.0%と最も多く、次いで「友だちがわかりやすいように話をしようとしている(45.3%)」、「自分の良いところや悪いところ、好きなことについてわかっている(44.0%)」となっている。

図表 8 「基礎的・汎用的能力」の自己認識



図表 9 「基礎的・汎用的能力」の自己認識（属性別④）

<単位：％>

		件数 (n)	友だちの意見は、相手の気持ちを考えながら聞くようにしている	友だちがわかりやすいように話をしようとしている	自分の良いところや悪いところ、好きなことについてわかっている	自分の役割を考えながら、友だちと協力し合おうとしている	知りたいことがあるときは、積極的に調べたり人に聞いたりしている	失敗したときは、次に失敗しない方法を考えるようにしている	やる気が出ないときでも、頑張るべきことは頑張っている
全体		62,266	67.0	45.3	44.0	39.8	37.3	34.3	30.1
性別	男性	29,325	61.8	44.6	41.6	38.2	36.0	35.1	28.8
	女性	31,085	72.8	46.3	46.7	41.8	38.6	33.8	31.6
	その他/回答しない	1,855	53.4	38.6	36.5	30.6	35.7	29.4	26.1
学年別	1年生	21,935	68.4	48.2	46.2	41.7	39.1	37.1	31.2
	2年生	20,514	65.9	44.9	43.8	39.0	35.0	33.6	29.6
	3年生	19,524	66.9	42.5	41.8	38.5	37.7	32.0	29.4
	4年生（単位制4年次生以上を含む）	292	53.8	35.6	35.3	23.6	33.2	29.1	32.2
大学科別	普通科	49,970	67.6	45.2	43.8	39.7	37.0	34.0	29.6
	農業科	1,640	63.2	44.8	40.4	36.2	32.8	31.2	31.6
	工業科	2,507	59.5	44.7	42.0	37.2	37.4	35.6	34.9
	商業科	2,638	65.0	45.6	44.7	40.2	38.6	36.5	33.2
	水産科	45	66.7	48.9	35.6	37.8	35.6	24.4	24.4
	家庭科	509	71.3	44.6	45.0	43.4	38.7	31.8	36.3
	看護科	159	71.7	52.8	47.2	45.3	37.1	39.0	36.5
	情報科	226	62.4	45.6	50.4	43.4	44.2	34.5	29.2
	福祉科	82	62.2	45.1	39.0	39.0	36.6	32.9	35.4
	理数科	625	63.5	45.8	46.1	43.8	44.5	39.8	28.5
	国際関係科	742	73.0	47.8	53.1	41.8	46.0	33.8	29.1
	芸術科	111	69.4	58.6	54.1	34.2	49.5	42.3	24.3
	体育科	53	54.7	35.8	43.4	39.6	18.9	45.3	32.1
	総合学科	2,959	67.6	46.4	46.8	42.3	38.1	36.5	30.9
居住地	東葛・湾岸ゾーン	36,775	66.5	44.7	44.1	39.6	36.9	33.7	29.5
	印旛ゾーン	8,265	65.8	44.4	42.6	38.7	37.4	33.9	29.5
	香取・東総ゾーン	2,977	69.7	48.1	44.9	41.2	38.1	35.8	32.9
	九十九里ゾーン	4,136	68.0	46.5	45.6	41.9	39.0	37.0	31.1
	南房総・外房ゾーン	2,227	68.7	45.2	41.1	38.5	35.7	34.7	31.8
	内房ゾーン	6,838	69.1	47.5	45.0	40.3	38.0	35.7	32.1
	県外・その他	1,047	66.4	46.0	42.3	38.4	36.9	34.8	30.3

図表 10 「基礎的・汎用的能力」の自己認識（属性別②）

<単位：％>


		件数 (n)	苦 手 な こ と に も 、 頑 張 っ て 取 り 組 も う と し て い る	将 来 の 夢 が あ り 、 ど う し た ら 夢 を か な え ら れる か を 考 え て い る	将 来 働 く こ と の 意 味 に つ い て 考 え て い る	将 来 の 夢 が あ り 、 そ れ に 向 け て 努 力 を し て い る	計 画 を 立 て て か ら 物 事 に 取 り 組 む よ う に し て い る	特 に な い
全体		62,266	28.4	25.0	23.3	22.3	18.9	6.8
性別	男性	29,325	25.8	21.9	23.3	20.1	17.8	8.3
	女性	31,085	31.1	27.9	23.3	24.3	20.1	4.4
	その他/回答しない	1,855	25.1	26.0	23.1	22.3	16.7	20.8
学年別	1年生	21,935	30.5	24.3	22.5	19.3	18.4	5.7
	2年生	20,514	26.0	23.9	22.6	19.4	18.0	7.3
	3年生	19,524	28.5	26.9	24.9	28.7	20.4	7.2
	4年生（単位制4年次生以上を含む）	292	29.8	23.6	26.7	22.3	22.3	19.5
大学科別	普通科	49,970	28.0	24.7	22.7	21.6	18.8	6.8
	農業科	1,640	30.2	21.7	23.8	21.8	17.3	10.4
	工業科	2,507	30.0	23.5	28.1	23.7	19.5	8.6
	商業科	2,638	30.8	24.6	24.0	24.1	19.4	6.2
	水産科	45	28.9	35.6	28.9	26.7	20.0	8.9
	家庭科	509	32.6	36.9	27.9	34.0	18.7	2.8
	看護科	159	34.0	40.9	44.0	59.1	27.0	3.1
	情報科	226	23.5	25.2	27.0	20.4	21.7	6.2
	福祉科	82	29.3	24.4	22.0	35.4	12.2	9.8
	理数科	625	29.0	32.5	27.7	28.8	20.5	7.2
	国際関係科	742	27.8	30.9	29.2	28.8	21.8	3.5
	芸術科	111	30.6	50.5	30.6	42.3	16.2	1.8
	体育科	53	39.6	30.2	22.6	30.2	26.4	1.9
総合学科	2,959	29.4	26.4	22.8	23.5	20.2	5.5	
居住地	東葛・湾岸ゾーン	36,775	27.4	24.6	22.9	21.6	18.7	6.9
	印旛ゾーン	8,265	28.5	25.1	23.7	22.6	18.9	6.9
	香取・東総ゾーン	2,977	30.0	27.5	25.4	27.2	20.4	6.1
	九十九里ゾーン	4,136	30.3	26.5	24.4	24.3	19.4	6.5
	南房総・外房ゾーン	2,227	30.3	25.7	22.0	24.8	18.8	6.0
	内房ゾーン	6,838	31.1	24.6	23.6	21.8	19.2	6.3
	県外・その他	1,047	28.7	26.3	24.2	21.2	19.2	9.1

(2) 職業適性・社会認識・将来の展望等

次の事柄について、あなた自身はどの程度当てはまりますか。それぞれについて「そう思う」「まあそう思う」「あまりそう思わない」「全くそう思わない」のいずれかを選んでください。
(S A)

○ 「思う（『そう思う』と『まあそう思う』の合計）」をみると、「保護者や家族とよく会話をする」が 88.3%と最も多く、次いで「感じたことなどを自分なりの言葉で表すことを心がけている（74.6%）」、「身近な社会問題の解決に役立ちたいと考えている（60.9%）」となっている。

図表 11 職業適性・社会認識・将来の展望等



図表 12 職業適性・社会認識・将来の展望等(保護者や家族とよく会話をする、属性別)

<単位：％>

		件数 (n)	思う(「そ う思う」+ 「まあそ う思う」)	そ う 思 う	ま あ そ う 思 う	思わない (「まあそ う思わな い」+「全 くそう思 わない」)	あ ま り そ う 思 わ な い	全 く そ う 思 わ な い
全体		62,265	88.3	58.7	29.6	11.7	9.2	2.5
性別	男性	29,325	85.6	51.4	34.2	14.4	11.3	3.1
	女性	31,085	91.5	66.4	25.1	8.5	6.8	1.7
	その他/回答しない	1,855	77.0	45.0	32.0	23.0	14.8	8.2
学年別	1年生	21,935	89.9	61.1	28.8	10.1	8.0	2.1
	2年生	20,514	87.7	57.9	29.8	12.4	9.7	2.7
	3年生	19,524	87.5	57.1	30.4	12.5	9.8	2.7
	4年生(単位制4年次生以上を含む)	292	71.9	43.8	28.1	28.1	14.4	13.7
大学科別	普通科	49,970	88.4	59.0	29.4	11.7	9.2	2.5
	農業科	1,640	88.9	58.4	30.5	11.1	8.7	2.4
	工業科	2,507	85.3	51.9	33.4	14.7	10.8	3.9
	商業科	2,638	88.2	58.3	29.9	11.7	8.9	2.8
	水産科	45	86.6	42.2	44.4	13.3	8.9	4.4
	家庭科	509	92.3	66.2	26.1	7.7	5.3	2.4
	看護科	159	91.8	62.9	28.9	8.2	8.2	0.0
	情報科	226	87.2	55.3	31.9	12.8	8.8	4.0
	福祉科	82	90.2	64.6	25.6	9.8	4.9	4.9
	理数科	625	85.3	52.3	33.0	14.7	11.2	3.5
	国際関係科	742	90.0	62.5	27.5	9.9	7.5	2.4
	芸術科	111	86.5	59.5	27.0	13.5	12.6	0.9
	体育科	53	94.3	69.8	24.5	5.7	5.7	0.0
総合学科	2,959	88.4	59.3	29.1	11.6	9.1	2.5	
居住地	東葛・湾岸ゾーン	36,775	87.9	58.4	29.5	12.1	9.5	2.6
	印旛ゾーン	8,265	89.1	58.8	30.3	11.0	8.7	2.3
	香取・東総ゾーン	2,977	88.5	59.5	29.0	11.6	9.3	2.3
	九十九里ゾーン	4,136	89.4	58.5	30.9	10.5	8.2	2.3
	南房総・外房ゾーン	2,227	88.8	60.1	28.7	11.2	9.0	2.2
	内房ゾーン	6,838	88.9	59.5	29.4	11.0	8.7	2.3
	県外・その他	1,047	85.8	56.5	29.3	14.1	8.6	5.5

図表 13 職業適性・社会認識・将来の展望等
(感じたことなどを自分なりの言葉で表すことを心がけている、属性別)

<単位：％>

		件数 (n)	職業適性			社会認識・将来の展望等		
			思う(「そ う思う」+ 「まあそ う思う」)	そ う 思 う	ま あ そ う 思 う	思わない (「まあそ う思わな い」+「全 くそう思 わない」)	あ ま り そ う 思 わ な い	全 く そ う 思 わ な い
全体		62,265	74.6	24.8	49.8	25.4	20.9	4.5
性別	男性	29,325	75.3	25.1	50.2	24.7	20.2	4.5
	女性	31,085	74.6	24.4	50.2	25.5	21.5	4.0
	その他/回答しない	1,855	64.8	27.0	37.8	35.2	22.2	13.0
学年別	1年生	21,935	74.7	23.7	51.0	25.3	21.0	4.3
	2年生	20,514	73.6	23.6	50.0	26.4	21.7	4.7
	3年生	19,524	75.8	27.2	48.6	24.3	19.9	4.4
	4年生(単位制4年次生以上を含む)	292	63.0	27.4	35.6	37.0	21.2	15.8
大学 科 別	普通科	49,970	74.5	24.5	50.0	25.5	21.1	4.4
	農業科	1,640	71.2	23.0	48.2	28.8	22.2	6.6
	工業科	2,507	74.2	24.7	49.5	25.8	20.0	5.8
	商業科	2,638	75.7	23.7	52.0	24.3	20.0	4.3
	水産科	45	75.6	40.0	35.6	24.4	22.2	2.2
	家庭科	509	73.4	25.3	48.1	26.5	22.8	3.7
	看護科	159	81.1	33.3	47.8	18.9	17.0	1.9
	情報科	226	76.6	27.9	48.7	23.5	18.6	4.9
	福祉科	82	69.5	29.3	40.2	30.5	24.4	6.1
	理数科	625	74.6	24.8	49.8	25.5	20.5	5.0
	国際関係科	742	78.6	34.8	43.8	21.5	18.1	3.4
	芸術科	111	89.2	36.9	52.3	10.8	7.2	3.6
	体育科	53	83.1	20.8	62.3	17.0	17.0	0.0
	総合学科	2,959	76.0	27.7	48.3	24.0	19.8	4.2
居 住 地	東葛・湾岸ゾーン	36,775	74.1	24.7	49.4	26.0	21.4	4.6
	印旛ゾーン	8,265	74.2	24.1	50.1	25.7	21.1	4.6
	香取・東総ゾーン	2,977	76.5	27.5	49.0	23.5	19.5	4.0
	九十九里ゾーン	4,136	77.1	24.5	52.6	22.9	18.5	4.4
	南房総・外房ゾーン	2,227	75.3	24.2	51.1	24.7	20.4	4.3
	内房ゾーン	6,838	75.4	24.6	50.8	24.6	20.4	4.2
	県外・その他	1,047	76.6	30.3	46.3	23.4	17.3	6.1

図表 14 職業適性・社会認識・将来の展望等（将来、充実した人生を送ることができると思う、属性別）

<単位：％>

		件数 (n)	思う（「そ う思う」+ 「まあそ う思う」）	そ う 思 う	ま あ そ う 思 う	思わない （「まあそ う思わな い」+「全 くそう思 わない」）	あ ま り そ う 思 わ な い	全 く そ う 思 わ な い
全体		62,265	60.9	17.3	43.6	39.0	30.4	8.6
性別	男性	29,325	61.0	18.5	42.5	39.0	30.6	8.4
	女性	31,085	61.8	16.0	45.8	38.2	30.2	8.0
	その他/回答しない	1,855	45.3	18.9	26.4	54.8	31.8	23.0
学年別	1年生	21,935	59.5	15.3	44.2	40.5	32.5	8.0
	2年生	20,514	59.0	15.9	43.1	41.0	31.7	9.3
	3年生	19,524	64.7	20.9	43.8	35.3	26.9	8.4
	4年生（単位制4年次生以上を含む）	292	45.6	18.5	27.1	54.5	27.1	27.4
大学 科 別	普通科	49,970	60.8	17.1	43.7	39.3	30.6	8.7
	農業科	1,640	55.6	15.8	39.8	44.5	34.0	10.5
	工業科	2,507	58.6	17.8	40.8	41.5	31.6	9.9
	商業科	2,638	60.2	16.4	43.8	39.8	31.0	8.8
	水産科	45	80.0	33.3	46.7	20.0	15.6	4.4
	家庭科	509	60.7	17.5	43.2	39.3	29.3	10.0
	看護科	159	74.9	27.7	47.2	25.2	20.8	4.4
	情報科	226	58.0	19.5	38.5	42.0	30.5	11.5
	福祉科	82	51.3	15.9	35.4	48.8	36.6	12.2
	理数科	625	63.9	18.1	45.8	36.2	28.2	8.0
	国際関係科	742	67.7	25.1	42.6	32.3	26.0	6.3
	芸術科	111	53.1	16.2	36.9	46.8	35.1	11.7
	体育科	53	84.9	22.6	62.3	15.1	13.2	1.9
	総合学科	2,959	66.2	18.7	47.5	33.8	27.1	6.7
居 住 地	東葛・湾岸ゾーン	36,775	60.3	17.3	43.0	39.6	30.8	8.8
	印旛ゾーン	8,265	60.8	16.6	44.2	39.2	30.4	8.8
	香取・東総ゾーン	2,977	64.5	19.9	44.6	35.4	27.2	8.2
	九十九里ゾーン	4,136	61.0	16.6	44.4	38.9	31.3	7.6
	南房総・外房ゾーン	2,227	64.1	18.5	45.6	35.9	28.8	7.1
	内房ゾーン	6,838	60.9	15.9	45.0	39.1	30.5	8.6
県外・その他	1,047	63.2	21.9	41.3	36.9	27.6	9.3	

図表 15 職業適性・社会認識・将来の展望等（身近な社会問題の解決に役立ちたいと考えている、属性別）

<単位：％>

		件数 (n)	思う（「そ う思う」+ 「まあそ う思う」			思わない （「まあそ う思わな い」+「全 くそう思 わない」）		
			そう 思う	ま あ そ う 思 う	思 わ な い	あ ま り そ う 思 わ な い	全 く そ う 思 わ な い	
全体		62,265	60.4	16.0	44.4	39.6	29.9	9.7
性別	男性	29,325	59.4	16.5	42.9	40.6	30.2	10.4
	女性	31,085	61.8	15.3	46.5	38.2	29.8	8.4
	その他/回答しない	1,855	52.4	18.7	33.7	47.7	27.4	20.3
学年別	1年生	21,935	60.3	14.3	46.0	39.8	30.7	9.1
	2年生	20,514	56.2	13.7	42.5	43.7	32.8	10.9
	3年生	19,524	65.0	20.2	44.8	35.0	26.1	8.9
	4年生（単位制4年次生以上を含む）	292	53.1	19.5	33.6	46.9	26.0	20.9
大学科別	普通科	49,970	60.2	15.9	44.3	39.7	30.0	9.7
	農業科	1,640	58.3	14.3	44.0	41.7	30.8	10.9
	工業科	2,507	58.8	15.6	43.2	41.2	30.0	11.2
	商業科	2,638	57.9	13.0	44.9	42.2	33.4	8.8
	水産科	45	68.9	28.9	40.0	31.1	24.4	6.7
	家庭科	509	61.5	16.1	45.4	38.5	30.1	8.4
	看護科	159	74.2	23.9	50.3	25.8	19.5	6.3
	情報科	226	66.8	19.5	47.3	33.1	24.3	8.8
	福祉科	82	59.7	19.5	40.2	40.3	30.5	9.8
	理数科	625	63.8	19.2	44.6	36.2	26.4	9.8
	国際関係科	742	67.6	22.5	45.1	32.3	24.5	7.8
	芸術科	111	71.2	19.8	51.4	28.8	20.7	8.1
	体育科	53	77.4	17.0	60.4	22.7	18.9	3.8
総合学科	2,959	62.7	17.3	45.4	37.4	28.7	8.7	
居住地	東葛・湾岸ゾーン	36,775	59.3	15.7	43.6	40.7	30.6	10.1
	印旛ゾーン	8,265	60.5	16.2	44.3	39.5	29.8	9.7
	香取・東総ゾーン	2,977	64.2	18.6	45.6	35.8	27.3	8.5
	九十九里ゾーン	4,136	62.9	16.9	46.0	37.0	28.9	8.1
	南房総・外房ゾーン	2,227	64.3	16.0	48.3	35.7	27.8	7.9
	内房ゾーン	6,838	61.1	14.6	46.5	38.9	29.9	9.0
	県外・その他	1,047	62.0	21.0	41.0	38.0	25.8	12.2

図表 16 職業適性・社会認識・将来の展望等（自分がどのような職業に向いているかわかっている、属性別）

<単位：％>

		件数 (n)	わかっている			わかっていない		
			思う（「そ う思う」+ 「まあそう 思う」	そ う 思 う	ま あ そ う 思 う	思わない （「まあそ う思わな い」+「全 くそう思 わない」）	あ ま り そ う 思 わ な い	全 く そ う 思 わ な い
全体		62,265	52.6	15.4	37.2	47.4	34.1	13.3
性別	男性	29,325	50.7	15.4	35.3	49.4	34.3	15.1
	女性	31,085	54.6	15.2	39.4	45.4	34.3	11.1
	その他/回答しない	1,855	49.4	18.3	31.1	50.6	29.2	21.4
学年別	1年生	21,935	45.3	11.9	33.4	54.7	39.1	15.6
	2年生	20,514	50.9	13.9	37.0	49.1	35.4	13.7
	3年生	19,524	62.6	20.8	41.8	37.5	27.3	10.2
	4年生（単位制4年次生以上を含む）	292	51.7	21.2	30.5	48.3	24.7	23.6
大学科別	普通科	49,970	51.6	14.9	36.7	48.5	34.7	13.8
	農業科	1,640	56.6	17.0	39.6	43.4	31.1	12.3
	工業科	2,507	57.4	18.3	39.1	42.6	31.4	11.2
	商業科	2,638	52.6	15.1	37.5	47.3	34.3	13.0
	水産科	45	68.9	20.0	48.9	31.1	24.4	6.7
	家庭科	509	63.5	18.5	45.0	36.6	28.5	8.1
	看護科	159	73.0	23.9	49.1	27.0	22.0	5.0
	情報科	226	56.2	12.8	43.4	43.8	28.8	15.0
	福祉科	82	67.1	19.5	47.6	33.0	17.1	15.9
	理数科	625	56.4	16.2	40.2	43.7	31.5	12.2
	国際関係科	742	57.2	19.7	37.5	42.9	31.0	11.9
	芸術科	111	69.3	27.0	42.3	30.6	24.3	6.3
	体育科	53	75.4	22.6	52.8	24.5	24.5	0.0
	総合学科	2,959	56.7	17.6	39.1	43.3	33.4	9.9
居住地	東葛・湾岸ゾーン	36,775	52.2	15.3	36.9	47.8	34.3	13.5
	印旛ゾーン	8,265	52.6	15.1	37.5	47.4	33.9	13.5
	香取・東総ゾーン	2,977	58.5	18.9	39.6	41.5	30.8	10.7
	九十九里ゾーン	4,136	53.3	15.2	38.1	46.8	34.4	12.4
	南房総・外房ゾーン	2,227	55.8	16.3	39.5	44.3	33.7	10.6
	内房ゾーン	6,838	50.5	14.0	36.5	49.5	35.3	14.2
	県外・その他	1,047	53.1	18.4	34.7	46.9	31.2	15.7

図表 17 職業適性・社会認識・将来の展望等（将来、社会で成功して人に認められるようになると思う、属性別）

<単位：％>

		件数 (n)	思う（「そ う思う」+ 「まあそ う思う」	そ う 思 う	ま あ そ う 思 う	思わない （「まあそ う思わな い」+「全 くそう思 わない」）	あ ま り そ う 思 わ な い	全 く そ う 思 わ な い
全体		62,265	48.5	12.9	35.6	51.4	39.8	11.6
性別	男性	29,325	51.2	15.7	35.5	48.8	37.8	11.0
	女性	31,085	46.7	10.1	36.6	53.3	42.0	11.3
	その他/回答しない	1,855	38.7	17.0	21.7	61.3	34.5	26.8
学年別	1年生	21,935	45.3	10.9	34.4	54.6	43.2	11.4
	2年生	20,514	46.8	11.6	35.2	53.2	40.9	12.3
	3年生	19,524	54.2	16.5	37.7	45.8	34.9	10.9
	4年生（単位制4年次生以上を含む）	292	40.4	17.1	23.3	59.6	29.8	29.8
大学科別	普通科	49,970	48.2	12.7	35.5	51.8	40.1	11.7
	農業科	1,640	46.6	12.0	34.6	53.4	40.0	13.4
	工業科	2,507	47.3	14.8	32.5	52.7	40.4	12.3
	商業科	2,638	48.1	12.6	35.5	51.9	40.2	11.7
	水産科	45	66.7	26.7	40.0	33.3	28.9	4.4
	家庭科	509	43.0	11.8	31.2	57.0	44.4	12.6
	看護科	159	66.7	18.9	47.8	33.4	27.7	5.7
	情報科	226	53.5	16.8	36.7	46.4	33.6	12.8
	福祉科	82	37.9	15.9	22.0	62.2	42.7	19.5
	理数科	625	52.8	15.4	37.4	47.2	37.6	9.6
	国際関係科	742	57.2	18.3	38.9	42.7	32.7	10.0
	芸術科	111	47.7	9.9	37.8	52.2	39.6	12.6
	体育科	53	71.7	20.8	50.9	28.3	24.5	3.8
	総合学科	2,959	54.0	13.6	40.4	46.0	36.4	9.6
居住地	東葛・湾岸ゾーン	36,775	48.0	12.9	35.1	52.1	40.0	12.1
	印旛ゾーン	8,265	48.4	12.9	35.5	51.5	39.7	11.8
	香取・東総ゾーン	2,977	53.5	15.2	38.3	46.5	36.1	10.4
	九十九里ゾーン	4,136	48.3	12.5	35.8	51.7	41.4	10.3
	南房総・外房ゾーン	2,227	54.7	13.7	41.0	45.3	35.9	9.4
	内房ゾーン	6,838	47.8	11.4	36.4	52.2	41.1	11.1
	県外・その他	1,047	50.5	18.4	32.1	49.5	37.1	12.4

図表 18 職業適性・社会認識・将来の展望等（自分が社会とつながっていると感じる、属性別）

<単位：％>

		件数 (n)				思わない （「まあそ う思わな い」+「全 くそう思わ ない」）	あ ま り そ う 思 わ な い	全 く そ う 思 わ な い
			思う（「そ う思う」+ 「まあそ う 思う」	そ う 思 う	ま あ そ う 思 う			
全体		62,265	44.9	10.7	34.2	55.1	42.7	12.4
性別	男性	29,325	46.9	12.4	34.5	53.1	40.9	12.2
	女性	31,085	43.3	8.8	34.5	56.7	44.9	11.8
	その他/回答しない	1,855	39.9	14.8	25.1	60.1	35.5	24.6
学年別	1年生	21,935	44.2	10.0	34.2	55.8	44.0	11.8
	2年生	20,514	43.3	9.4	33.9	56.7	43.6	13.1
	3年生	19,524	47.4	12.8	34.6	52.6	40.6	12.0
	4年生（単位制4年次生以上を含む）	292	44.5	16.4	28.1	55.4	30.1	25.3
大学科別	普通科	49,970	44.4	10.5	33.9	55.6	43.0	12.6
	農業科	1,640	44.9	10.5	34.4	55.1	40.7	14.4
	工業科	2,507	48.7	13.0	35.7	51.3	38.5	12.8
	商業科	2,638	43.4	9.7	33.7	56.5	45.1	11.4
	水産科	45	66.7	20.0	46.7	33.3	22.2	11.1
	家庭科	509	44.0	10.0	34.0	56.0	44.8	11.2
	看護科	159	60.4	17.6	42.8	39.6	33.3	6.3
	情報科	226	46.9	15.5	31.4	53.1	39.4	13.7
	福祉科	82	45.2	15.9	29.3	54.9	41.5	13.4
	理数科	625	48.8	12.8	36.0	51.2	39.4	11.8
	国際関係科	742	50.4	14.7	35.7	49.6	39.5	10.1
	芸術科	111	45.0	11.7	33.3	54.9	45.0	9.9
	体育科	53	64.1	13.2	50.9	35.9	34.0	1.9
総合学科	2,959	48.0	11.2	36.8	52.1	42.6	9.5	
居住地	東葛・湾岸ゾーン	36,775	43.8	10.5	33.3	56.2	43.3	12.9
	印旛ゾーン	8,265	46.0	10.8	35.2	54.0	42.1	11.9
	香取・東総ゾーン	2,977	49.2	13.0	36.2	50.7	39.9	10.8
	九十九里ゾーン	4,136	47.2	11.0	36.2	52.7	42.1	10.6
	南房総・外房ゾーン	2,227	49.9	11.6	38.3	50.1	41.0	9.1
	内房ゾーン	6,838	44.3	9.4	34.9	55.7	43.3	12.4
	県外・その他	1,047	47.3	14.1	33.2	52.6	38.1	14.5

図表 19 職業適性・社会認識・将来の展望等（学校の勉強は得意な方である、属性別）

<単位：％>

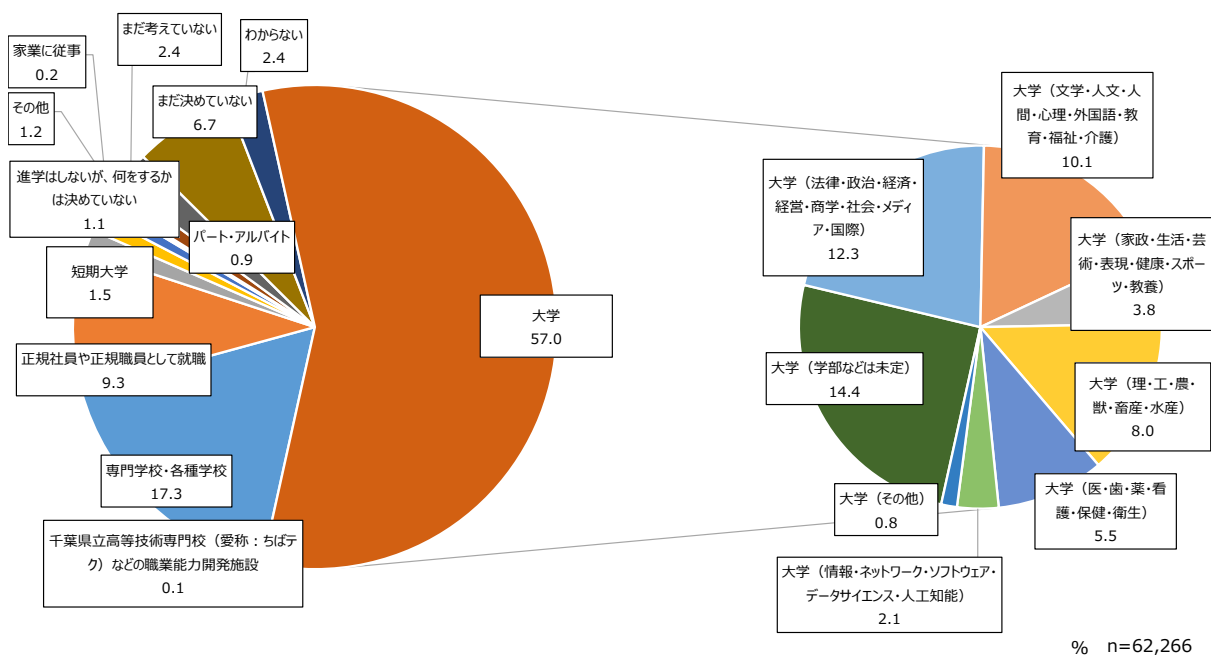
		件数 (n)	思う（「そ う思う」+ 「まあそう 思う」	そ う 思 う	ま あ そ う 思 う	思わない （「まあそ う思わな い」+「全 くそう思わ ない」）	あ ま り そ う 思 わ な い	全 く そ う 思 わ な い
全体		62,265	32.9	6.9	26.0	67.0	44.4	22.6
性別	男性	29,325	36.7	8.7	28.0	63.3	43.1	20.2
	女性	31,085	29.1	4.9	24.2	70.8	46.3	24.5
	その他/回答しない	1,855	36.9	12.3	24.6	63.1	33.3	29.8
学年別	1年生	21,935	30.9	5.3	25.6	69.0	46.4	22.6
	2年生	20,514	31.2	6.3	24.9	68.8	44.8	24.0
	3年生	19,524	36.9	9.3	27.6	63.1	41.9	21.2
	4年生（単位制4年次生以上を含む）	292	39.0	14.7	24.3	61.0	32.2	28.8
大学科別	普通科	49,970	32.5	6.7	25.8	67.5	44.8	22.7
	農業科	1,640	31.0	6.6	24.4	68.9	39.0	29.9
	工業科	2,507	34.1	8.1	26.0	65.9	41.5	24.4
	商業科	2,638	33.9	6.5	27.4	66.1	44.8	21.3
	水産科	45	46.7	15.6	31.1	53.4	35.6	17.8
	家庭科	509	25.0	5.7	19.3	75.1	45.4	29.7
	看護科	159	27.0	7.5	19.5	73.0	52.2	20.8
	情報科	226	32.7	8.4	24.3	67.3	42.5	24.8
	福祉科	82	29.3	7.3	22.0	70.7	36.6	34.1
	理数科	625	37.3	6.9	30.4	62.7	46.7	16.0
	国際関係科	742	35.6	8.1	27.5	64.4	43.5	20.9
	芸術科	111	28.8	5.4	23.4	71.2	54.1	17.1
	体育科	53	39.6	9.4	30.2	60.4	43.4	17.0
	総合学科	2,959	39.8	9.1	30.7	60.2	41.5	18.7
居住地	東葛・湾岸ゾーン	36,775	33.3	7.0	26.3	66.7	44.0	22.7
	印旛ゾーン	8,265	31.8	6.8	25.0	68.1	44.5	23.6
	香取・東総ゾーン	2,977	35.6	7.6	28.0	64.4	42.5	21.9
	九十九里ゾーン	4,136	30.9	6.0	24.9	69.0	47.2	21.8
	南房総・外房ゾーン	2,227	33.9	7.9	26.0	66.2	45.3	20.9
	内房ゾーン	6,838	31.6	5.9	25.7	68.3	46.0	22.3
	県外・その他	1,047	35.9	10.3	25.6	64.1	40.1	24.0

(3) 卒業後の進路希望

あなたの高校卒業後の進路希望を教えてください。(SA)

- 卒業後の進路希望について、「大学」が 57.0%と最も多く、次いで「専門学校・各種学校（17.3%）」、「正規社員や正規職員として就職（9.3%）」となっている。

図表 20 卒業後の進路希望



図表 21 卒業後の進路希望（属性別①）

<単位：%>

		件数 (n)	正 規 社 員 や 正 規 職 員 と し て 就 職	パ ー ト ・ ア ル バ イ ト	家 業 に 従 事	進 学 は し な い が 、 何 を す る か は 決 め て い な い	大 学 （ 学 部 な ど は 未 定 ）	大 学 （ 法 律 ・ 政 治 ・ 経 済 ・ 経 営 ・ 商 学 ・ 社 会 ・ メ デ ィ ア ・ 国 際 ）	大 学 （ 文 学 ・ 人 文 ・ 人 間 ・ 心 理 ・ 外 国 語 ・ 教 育 ・ 福 祉 ・ 介 護 ）
全体		62,266	9.3	0.9	0.2	1.1	14.4	12.3	10.1
性別	男性	29,325	11.9	0.8	0.3	1.1	17.1	14.3	6.5
	女性	31,085	6.8	0.8	0.1	1.0	12.0	10.6	13.7
	その他/回答しない	1,855	11.4	1.8	1.1	1.3	11.3	8.7	7.9
学年別	1年生	21,935	6.1	0.9	0.1	1.5	24.6	7.1	7.6
	2年生	20,514	8.8	0.7	0.2	1.3	14.3	12.0	10.6
	3年生	19,524	13.3	0.9	0.3	0.3	3.3	18.5	12.6
	4年生（単位制4年次生以上を含む）	292	34.2	7.2	3.8	2.4	1.7	3.8	3.1
大学科別	普通科	49,970	6.0	0.8	0.2	0.8	15.8	13.2	11.1
	農業科	1,640	32.2	3.2	0.7	3.4	3.3	0.7	1.8
	工業科	2,507	45.6	1.2	0.8	2.9	4.1	1.7	1.0
	商業科	2,638	22.5	0.7	0.5	2.5	9.7	10.8	2.8
	水産科	45	42.2	8.9	4.4	8.9	2.2	0.0	2.2
	家庭科	509	9.8	1.4	0.6	2.0	3.9	1.8	3.7
	看護科	159	32.7	0.6	0.0	0.0	0.0	0.6	3.1
	情報科	226	5.3	0.4	0.0	0.4	15.5	4.4	6.2
	福祉科	82	31.7	1.2	1.2	4.9	0.0	0.0	9.8
	理数科	625	1.1	0.3	0.2	0.2	13.3	4.8	7.7
	国際関係科	742	0.8	0.7	0.1	0.5	18.1	24.4	22.8
	芸術科	111	0.0	0.0	0.0	0.0	4.5	0.0	2.7
	体育科	53	1.9	0.0	0.0	0.0	28.3	9.4	3.8
	総合学科	2,959	12.5	0.7	0.3	0.9	11.4	16.7	12.4
居住地	東葛・湾岸ゾーン	36,775	7.4	0.8	0.2	0.9	15.9	13.5	10.6
	印旛ゾーン	8,265	7.8	0.7	0.3	1.0	13.9	12.0	10.6
	香取・東総ゾーン	2,977	15.4	1.2	0.5	1.6	9.1	8.6	8.9
	九十九里ゾーン	4,136	14.3	1.1	0.2	1.4	11.5	11.2	9.3
	南房総・外房ゾーン	2,227	16.1	0.7	0.4	1.8	10.4	9.3	7.8
	内房ゾーン	6,838	13.8	0.8	0.1	1.6	12.5	9.4	8.6
県外・その他	1,047	10.0	1.8	1.1	0.9	11.6	11.1	11.5	

図表 22 卒業後の進路希望（属性別②）

<単位：％>

		件数 (n)	大学 (家政・生活・芸術・表現・健康・スポーツ・教養)	大学 (理・工・農・獣・畜産・水産)	大学 (医・歯・薬・看護・保健・衛生)	大学 (情報・ネットワーク・ソフトウェア・データサイエンス・人工知能)	大学 (その他)	短期大学
全体		62,266	3.8	8.0	5.5	2.1	0.8	1.5
性別	男性	29,325	2.6	12.0	2.9	3.4	0.9	0.3
	女性	31,085	5.0	4.2	7.9	0.7	0.7	2.6
	その他/回答しない	1,855	3.5	7.1	5.0	2.3	1.7	1.4
学年別	1年生	21,935	3.6	5.8	5.1	1.6	0.8	0.9
	2年生	20,514	3.6	8.5	5.7	1.9	0.7	1.2
	3年生	19,524	4.3	10.0	5.7	2.7	0.9	2.4
	4年生（単位制4年次生以上を含む）	292	1.4	2.1	2.1	1.0	0.0	2.1
大学科別	普通科	49,970	3.9	8.2	6.0	2.0	0.8	1.6
	農業科	1,640	0.9	4.6	0.7	0.3	0.7	1.0
	工業科	2,507	0.8	5.4	0.5	2.1	0.7	0.9
	商業科	2,638	1.7	0.6	1.3	3.1	0.7	0.9
	水産科	45	0.0	4.4	0.0	0.0	0.0	2.2
	家庭科	509	10.8	0.4	1.0	0.2	0.2	5.5
	看護科	159	0.0	0.0	5.0	0.0	1.3	0.6
	情報科	226	4.4	11.5	1.8	19.5	0.9	0.9
	福祉科	82	0.0	0.0	2.4	0.0	1.2	1.2
	理数科	625	1.9	43.8	15.4	4.8	0.5	0.0
	国際関係科	742	4.0	3.1	5.0	1.1	1.3	0.7
	芸術科	111	70.3	0.0	0.0	0.0	2.7	1.8
	体育科	53	35.8	1.9	0.0	0.0	3.8	0.0
総合学科	2,959	5.3	10.5	6.5	1.9	0.8	0.6	
居住地	東葛・湾岸ゾーン	36,775	4.1	8.5	5.0	2.2	0.8	1.3
	印旛ゾーン	8,265	3.7	7.8	6.0	2.0	1.0	2.0
	香取・東総ゾーン	2,977	3.0	6.9	7.6	1.7	0.8	1.8
	九十九里ゾーン	4,136	3.1	7.2	7.2	1.9	0.5	1.0
	南房総・外房ゾーン	2,227	3.6	5.1	6.9	1.7	1.0	2.0
	内房ゾーン	6,838	3.0	7.5	4.8	1.7	0.6	1.9
県外・その他	1,047	4.5	7.4	6.7	2.2	0.7	1.3	

図表 23 卒業後の進路希望（属性別③）

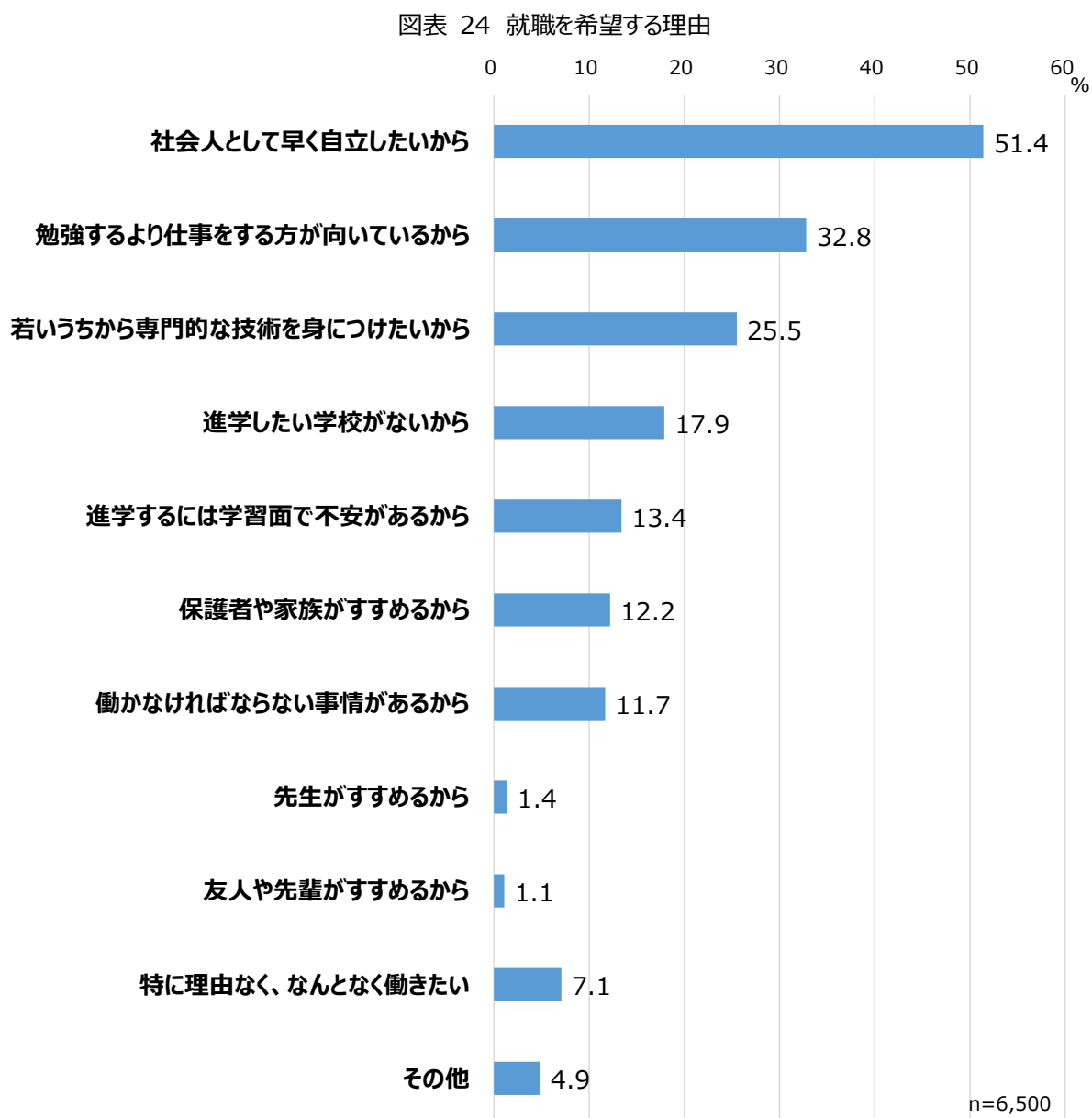
<単位：％>

		件数 (n)	千葉県立 高等技術専門 校（愛称：ちば テク）などの 職業能力開発 施設	専門学 校・各種学 校	その他	まだ考 えていな い	まだ決 めていな い	わか らな い
全体		62,266	0.1	17.3	1.2	2.4	6.7	2.4
性別	男性	29,325	0.2	11.7	1.4	3.0	7.1	2.3
	女性	31,085	0.0	22.7	0.9	1.8	6.3	2.1
	その他/回答しない	1,855	0.2	14.9	2.4	2.8	6.6	8.6
学年別	1年生	21,935	0.0	14.1	1.1	4.7	11.1	3.3
	2年生	20,514	0.1	17.2	1.0	1.9	7.7	2.6
	3年生	19,524	0.2	21.0	1.4	0.3	0.8	1.1
	4年生（単位制4年次生以上を含む）	292	3.4	14.7	4.1	1.7	5.1	6.2
大学 科別	普通科	49,970	0.1	17.5	1.0	2.3	6.4	2.3
	農業科	1,640	0.2	25.8	1.9	4.3	10.0	4.3
	工業科	2,507	1.0	11.8	1.8	3.4	10.3	4.0
	商業科	2,638	0.2	22.3	1.8	4.0	11.0	2.9
	水産科	45	0.0	11.1	2.2	2.2	4.4	4.4
	家庭科	509	0.4	45.6	1.6	1.4	7.3	2.6
	看護科	159	0.0	32.1	14.5	0.6	6.3	2.5
	情報科	226	0.4	15.0	1.8	2.7	7.1	1.8
	福祉科	82	0.0	22.0	1.2	1.2	14.6	7.3
	理数科	625	0.0	1.4	0.2	1.4	1.9	1.1
	国際関係科	742	0.0	7.3	1.9	1.2	5.3	1.8
	芸術科	111	0.0	15.3	0.0	0.0	1.8	0.9
	体育科	53	0.0	7.5	0.0	5.7	1.9	0.0
総合学科	2,959	0.0	10.0	1.1	1.7	5.0	1.6	
居住 地	東葛・湾岸ゾーン	36,775	0.1	16.7	1.0	2.4	6.2	2.3
	印旛ゾーン	8,265	0.1	18.7	1.3	2.3	6.5	2.3
	香取・東総ゾーン	2,977	0.4	19.6	1.3	1.8	7.9	2.1
	九十九里ゾーン	4,136	0.3	16.2	1.2	2.3	7.2	2.8
	南房総・外房ゾーン	2,227	0.1	19.3	1.5	2.2	7.8	2.2
	内房ゾーン	6,838	0.2	18.3	1.4	2.9	8.6	2.5
	県外・その他	1,047	0.1	13.9	2.5	2.5	6.5	3.9

(4) 就職を希望する理由

あなたが働くことを希望する理由に近いと感じるものを全て選んでください。(MA)
※「卒業後の進路希望」で「正規社員や正規職員として就職」、「パートアルバイト」、「家業に従事」と回答した人のみ

- 就職を希望する理由について、「社会人として早く自立したいから」が 51.4%と最も多く、次いで「勉強するよりは仕事をする方が向いているから (32.8%)」、「若いうちから専門的な技術を身につけたいから (25.5%) 」となっている。



図表 25 就職を希望する理由（属性別①）

<単位：％>

		件数 (n)	社会人として早く自立したいから	勉強するより仕事をする方が向いているから	若いうちから専門的な技術を身につけたいから	進学したい学校がないから	進学するには学習面で不安があるから	保護者や家族がすすめるから
全体		6,500	51.4	32.8	25.5	17.9	13.4	12.2
性別	男性	3,820	50.3	33.4	31.0	15.6	13.4	9.7
	女性	2,415	54.7	33.1	17.1	21.5	13.4	16.3
	その他/回答しない	265	37.7	21.5	23.4	17.0	13.6	12.1
学年別	1年生	1,559	49.1	30.5	31.1	18.4	14.8	12.6
	2年生	1,977	48.4	33.0	23.1	19.5	15.0	13.1
	3年生	2,832	55.1	34.3	24.5	16.5	11.6	11.6
	4年生（単位制4年次生以上を含む）	132	46.2	23.5	17.4	16.7	10.6	9.1
大学科別	普通科	3,491	50.4	30.9	20.6	18.7	12.3	13.2
	農業科	591	48.1	33.8	23.9	16.9	14.2	10.3
	工業科	1,192	53.0	38.7	39.4	16.6	15.9	9.4
	商業科	623	59.4	35.5	21.3	20.4	15.2	13.3
	水産科	25	80.0	36.0	44.0	20.0	20.0	16.0
	家庭科	60	58.3	35.0	38.3	23.3	10.0	10.0
	看護科	53	41.5	11.3	58.5	1.9	0.0	3.8
	情報科	13	46.2	15.4	23.1	15.4	15.4	7.7
	福祉科	28	46.4	57.1	39.3	14.3	17.9	10.7
	理数科	10	10.0	0.0	50.0	10.0	10.0	20.0
	国際関係科	12	50.0	16.7	16.7	25.0	25.0	0.0
	芸術科	0	0.0	0.0	0.0	0.0	0.0	0.0
	体育科	1	0.0	0.0	100.0	0.0	0.0	0.0
総合学科	401	48.4	28.7	26.9	13.2	12.7	15.2	
居住地	東葛・湾岸ゾーン	3,103	49.9	34.3	26.0	19.1	13.5	11.5
	印旛ゾーン	724	49.2	32.9	22.9	17.4	15.2	13.1
	香取・東総ゾーン	507	55.6	31.6	25.2	16.0	13.2	15.0
	九十九里ゾーン	648	52.9	29.8	26.5	16.4	11.6	12.5
	南房総・外房ゾーン	383	47.8	27.2	30.0	14.4	9.7	12.0
	内房ゾーン	1,000	57.5	33.5	23.6	18.5	14.0	12.3
	県外・その他	135	43.0	27.4	25.9	11.9	15.6	13.3

図表 26 就職を希望する理由（属性別②）

<単位：%>

		件数 (n)	働 か な け れ ば な ら な い 事 情 が あ る か ら	特 に 理 由 な く、 な ん と な く 働 き た い	先 生 が す す め る か ら	友 人 や 先 輩 が す す め る か ら	そ の 他
全体		6,500	11.7	7.1	1.4	1.1	4.9
性別	男性	3,820	10.0	7.0	1.4	1.4	4.4
	女性	2,415	13.6	6.8	1.0	0.4	5.5
	その他/回答しない	265	17.7	11.3	4.9	4.2	7.2
学年別	1年生	1,559	10.2	7.8	0.8	1.0	4.7
	2年生	1,977	10.2	7.1	0.8	1.0	5.2
	3年生	2,832	12.9	6.4	2.0	1.2	4.7
	4年生（単位制4年次生以上を含む）	132	25.8	13.6	4.5	3.8	8.3
大学科別	普通科	3491	12.5	7.3	1.1	1.3	5.2
	農業科	591	12.2	9.3	1.9	0.3	3.7
	工業科	1192	8.1	5.6	2.6	1.5	4.7
	商業科	623	15.1	5.8	0.3	0.5	5.6
	水産科	25	12.0	0.0	12.0	8.0	0.0
	家庭科	60	20.0	0.0	0.0	0.0	3.3
	看護科	53	0.0	9.4	0.0	0.0	9.4
	情報科	13	15.4	23.1	0.0	0.0	7.7
	福祉科	28	7.1	3.6	3.6	0.0	3.6
	理数科	10	10.0	0.0	10.0	0.0	0.0
	国際関係科	12	16.7	0.0	0.0	8.3	8.3
	芸術科	0	0.0	0.0	0.0	0.0	0.0
	体育科	1	0.0	0.0	0.0	0.0	0.0
	総合学科	401	9.0	10.0	0.7	1.0	4.0
居住地	東葛・湾岸ゾーン	3,103	12.0	6.5	1.4	1.3	5.4
	印旛ゾーン	724	13.8	8.3	1.2	1.1	4.8
	香取・東総ゾーン	507	13.2	6.9	3.0	2.2	2.4
	九十九里ゾーン	648	10.2	7.1	0.6	0.5	5.7
	南房総・外房ゾーン	383	9.1	8.9	1.3	0.8	5.5
	内房ゾーン	1,000	10.2	7.3	1.0	0.5	4.1
	県外・その他	135	11.9	8.9	3.0	3.0	5.2

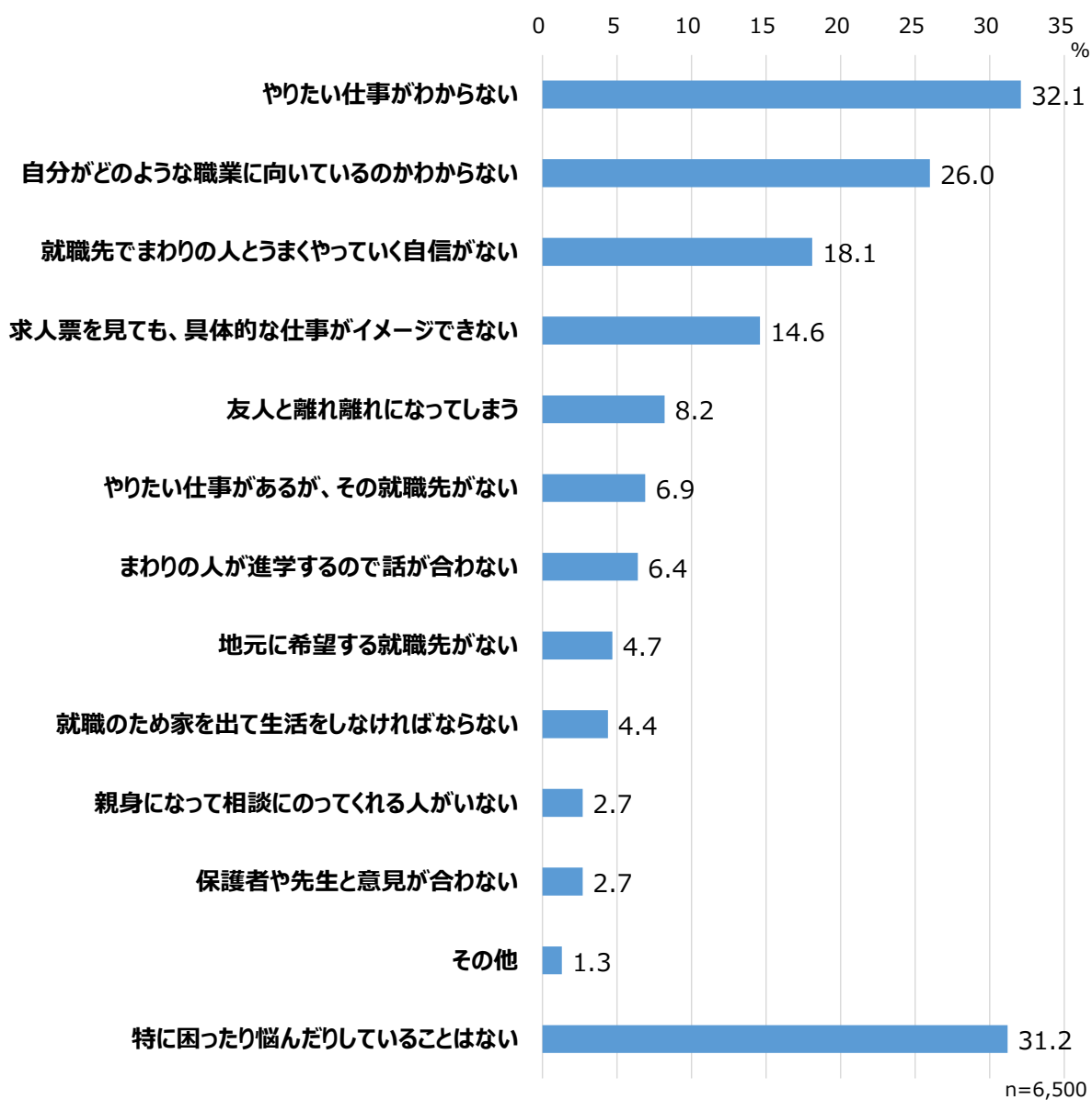
(5) 就職を希望する上で困っていること

就職や家業への従事を希望するにあたって、困っていると感じるものを全て選んでください。(MA)

※「卒業後の進路希望」で「正規社員や正規職員として就職」、「パートアルバイト」、「家業に従事」と回答した人のみ

○ 就職を希望する上で困っていることについて、「やりたい仕事が見つからない」が32.1%と最も多く、次いで「自分がどのような職業に向いているのかわからない(26.0%)」、「就職先でまわりの人とうまくやっていく自信がない(18.1%)」となっている。

図表 27 就職を希望する上で困っていること



図表 28 就職を希望する上で困っていること（属性別①）

<単位：％>

		件数 (n)	やりたい仕事 がわからない	自分がどの ような職業に 向いているの かわからない	就職先でまわ りの人とうま くやっていく 自信がない	求人票を見て も、具体的に な仕事がイメ ージできない	友人と離れ離 れになっしま う	やりたい仕事 があるが、そ の就職先がな い	まわりの人が 進学するので 話が合わない
全体		6,500	32.1	26.0	18.1	14.6	8.2	6.9	6.4
性別	男性	3,820	31.6	23.1	14.9	13.2	8.3	6.1	4.6
	女性	2,415	33.2	31.1	23.5	16.8	8.2	7.8	9.4
	その他/回答しない	265	29.8	22.3	15.5	14.7	7.9	9.8	6.0
学年別	1年生	1,559	41.3	32.1	16.4	14.7	7.1	6.4	5.2
	2年生	1,977	42.7	33.5	18.2	18.9	6.0	8.4	7.9
	3年生	2,832	19.8	17.4	19.1	11.4	10.7	6.1	6.1
	4年生（単位制4年次生以上を含む）	132	30.3	27.3	17.4	18.9	3.8	6.8	5.3
大学科別	普通科	3,491	33.5	24.4	17.2	12.6	7.2	6.8	8.5
	農業科	591	33.2	27.1	19.1	13.5	10.2	6.9	3.6
	工業科	1,192	29.9	28.4	16.9	19.0	9.4	6.5	2.6
	商業科	623	32.9	33.5	23.6	18.9	7.5	7.2	7.4
	水産科	25	24.0	32.0	12.0	24.0	16.0	12.0	12.0
	家庭科	60	20.0	21.7	16.7	15.0	13.3	13.3	11.7
	看護科	53	9.4	11.3	18.9	1.9	9.4	1.9	0.0
	情報科	13	23.1	7.7	7.7	15.4	0.0	0.0	15.4
	福祉科	28	10.7	14.3	14.3	14.3	7.1	0.0	0.0
	理数科	10	40.0	0.0	10.0	0.0	0.0	0.0	10.0
	国際関係科	12	25.0	25.0	25.0	8.3	0.0	16.7	8.3
	芸術科	0	0.0	0.0	0.0	0.0	0.0	0.0	0.0
	体育科	1	100.0	0.0	0.0	0.0	0.0	0.0	0.0
	総合学科	401	30.4	24.7	21.4	15.5	11.2	8.5	2.0
居住地	東葛・湾岸ゾーン	3,103	32.1	25.1	17.0	15.0	7.4	6.5	6.6
	印旛ゾーン	724	31.8	25.3	17.7	13.1	8.7	8.0	8.8
	香取・東総ゾーン	507	29.0	24.3	20.3	13.6	9.3	6.5	5.9
	九十九里ゾーン	648	34.4	28.5	18.7	15.7	8.5	6.5	3.7
	南房総・外房ゾーン	383	33.9	25.8	18.0	13.8	9.4	8.4	4.4
	内房ゾーン	1,000	32.3	29.3	20.5	14.9	9.2	6.7	6.9
	県外・その他	135	28.9	22.2	19.3	11.1	8.9	11.1	6.7

図表 29 就職を希望する上で困っていること（属性別②）

<単位：％>

		件数 (n)	地元 に希 望す る就 職先 がな い	就 職の ため 家を出 て生活 をしな ければ なら ない	親 身に なっ て相 談に のつ てく れる 人が いな い	保 護者 や先 生と 意見 が合 わな い	そ の 他	特 に困 った り悩 んだ りし てい るこ とは ない
全体		6,500	4.7	4.4	2.7	2.7	1.3	31.2
性別	男性	3,820	4.1	4.3	2.1	2.4	1.1	33.2
	女性	2,415	5.0	4.4	3.2	2.7	1.2	28.4
	その他/回答しない	265	9.8	6.4	5.7	7.2	3.4	28.3
学年別	1年生	1,559	5.3	3.8	2.4	2.8	1.2	24.8
	2年生	1,977	5.0	3.8	3.0	2.6	1.2	21.3
	3年生	2,832	3.9	5.2	2.5	2.5	1.3	41.3
	4年生（単位制4年次生以上を含む）	132	9.1	3.0	6.1	7.6	2.3	36.4
大学科別	普通科	3,491	4.3	3.9	3.2	3.0	1.3	31.3
	農業科	591	3.9	4.4	1.9	2.0	1.5	31.6
	工業科	1,192	3.8	4.5	1.8	1.8	0.8	32.7
	商業科	623	7.4	6.1	3.2	3.0	1.4	28.3
	水産科	25	8.0	16.0	8.0	16.0	0.0	40.0
	家庭科	60	8.3	8.3	1.7	3.3	1.7	25.0
	看護科	53	7.5	1.9	0.0	1.9	0.0	54.7
	情報科	13	0.0	7.7	0.0	0.0	0.0	38.5
	福祉科	28	3.6	0.0	0.0	3.6	3.6	53.6
	理数科	10	20.0	0.0	0.0	0.0	10.0	20.0
	国際関係科	12	8.3	0.0	0.0	8.3	0.0	25.0
	芸術科	0	0.0	0.0	0.0	0.0	0.0	0.0
	体育科	1	0.0	0.0	0.0	0.0	0.0	0.0
	総合学科	401	6.5	5.5	1.5	2.7	1.7	25.4
居住地	東葛・鴻岸ゾーン	3,103	3.9	3.9	2.7	2.9	1.2	32.0
	印旛ゾーン	724	5.1	4.7	3.0	3.2	1.5	30.0
	香取・東総ゾーン	507	5.9	4.9	2.6	3.4	0.2	35.3
	九十九里ゾーン	648	6.2	5.2	2.6	2.0	1.9	29.8
	南房総・外房ゾーン	383	8.4	6.3	2.3	3.1	1.3	27.9
	内房ゾーン	1,000	3.6	4.2	2.3	1.3	1.4	30.0
	県外・その他	135	5.2	5.9	3.7	5.9	1.5	29.6

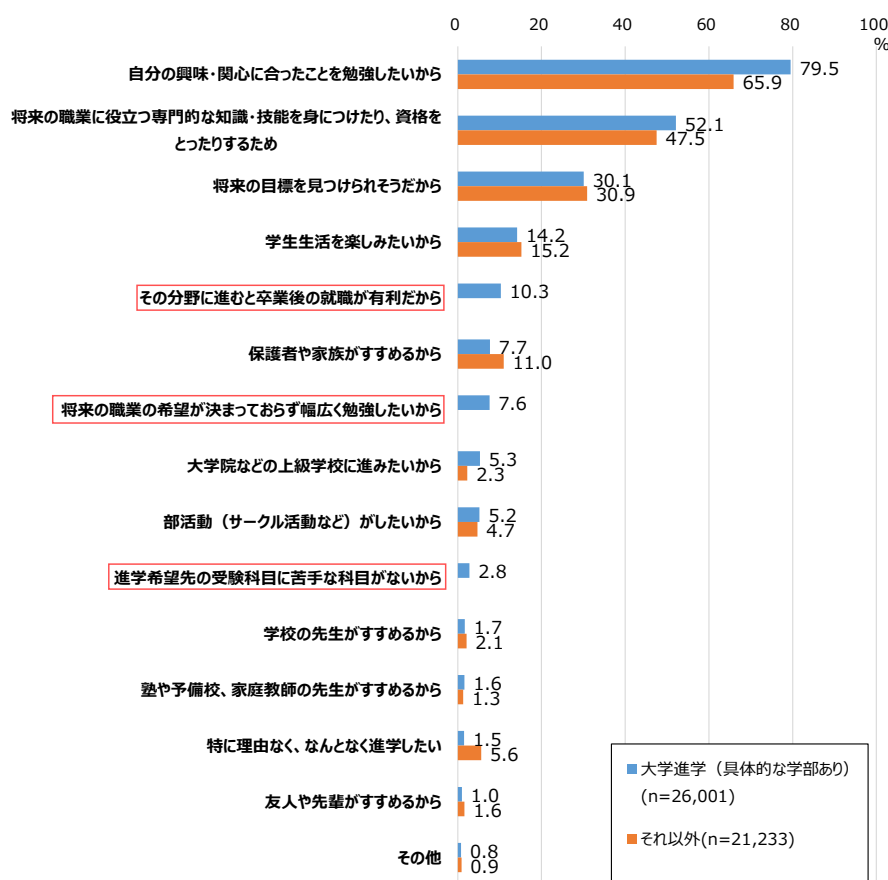
(6) 上級学校・その学科への進学を希望する理由

その学校種、分野に進学することを希望する理由として、近いと感じるものを全て選んでください。(MA)

※「卒業後の進路希望」で「大学(学部問わず)」、「短期大学」、「職業能力開発施設」、「専門学校・各種学校」と回答した人のみ

- 上級学校・その学科への進学を希望する理由について、大学進学(具体的な学部あり)では、「自分の興味・関心に合ったことを勉強したいから」が79.5%と最も多く、次いで「将来の職業に役立つ専門的な知識・技能を身につけたり、資格をとったりするため(52.1%)」、「将来の目標を見つけられそうだから(30.1%)」となっている。
- それ以外では、「自分の興味・関心に合ったことを勉強したいから」が65.9%と最も多く、次いで「将来の職業に役立つ専門的な知識・技能を身につけたり、資格をとったりするため(47.5%)」、「将来の目標を見つけられそうだから(30.9%)」となっている。

図表 30 上級学校・その学科への進学を希望する理由(大学進学(具体的な学部あり)とそれ以外)



※赤枠の選択肢は大学進学(具体的な学部あり、下記参照)の生徒対象の設問項目設問「卒業後の進路希望」にて、「大学(法律・政治・経済・経営・商学・社会・メディア・国際)」、「大学(文学・人文・人間・心理・外国語・教育・福祉)」、「大学(家政・生活・芸術・表現・健康・スポーツ・教養)」、「大学(医・歯・薬・看護・保健・衛生)、大学(情報・ネットワーク・ソフトウェア・データサイエンス・人工知能)」を選択

図表 31 上級学校・その学科への進学を希望する理由
 (全体(大学進学(具体的な学部あり)+それ以外))、属性別①)

<単位：%>

		件数 (n)	自 分 の 興 味 ・ 関 心 に 合 っ た こ と を 勉 強 し た い か ら	将 来 の 職 業 に 役 立 つ 専 門 的 な 知 識 ・ 技 能 を 身 に つ け た り 、 資 格 を と つ た り す る た め	将 来 の 目 標 を 見 つ け ら れ そ う だ か ら	学 生 生 活 を 楽 し み た い か ら	保 護 者 や 家 族 が す す め る か ら	そ の 分 野 に 進 む と 卒 業 後 の 就 職 が 有 利 だ か ら	部 活 動 (サー クル 活 動 な ど) が し た い か ら	将 来 の 職 業 の 希 望 が 決 ま っ て お ら ず 幅 広 く 勉 強 し た い か ら
全体		47,234	73.4	50.0	30.5	14.6	9.2	5.7	5.0	4.2
性別	男性	21,129	70.5	44.3	34.0	14.5	8.2	5.9	6.0	4.2
	女性	24,919	75.8	55.2	27.6	14.8	10.0	5.5	4.0	4.2
	その他/回答しない	1,186	72.0	43.8	26.9	12.6	10.5	6.1	5.3	4.2
学年別	1年生	15,614	67.7	48.2	32.4	16.1	10.9	4.9	5.9	2.2
	2年生	15,576	72.9	47.5	30.4	13.6	9.0	5.6	4.5	3.9
	3年生	15,941	79.4	54.2	28.6	14.1	7.7	6.6	4.4	6.6
	4年生(単位制4年次生以上を含む)	103	71.8	56.3	30.1	18.4	13.6	4.9	4.9	5.8
大学科別	普通科	40,087	72.8	48.9	30.3	14.5	9.3	5.4	4.9	4.2
	農業科	657	79.5	56.9	30.7	12.3	11.6	3.2	2.7	1.7
	工業科	752	77.4	54.4	37.5	18.9	8.4	6.5	5.9	2.4
	商業科	1,429	71.2	59.9	30.9	14.2	10.4	6.2	5.5	2.9
	水産科	10	50.0	70.0	20.0	0.0	0.0	0.0	10.0	0.0
	家庭科	374	81.6	67.9	31.0	13.1	8.6	4.0	2.1	1.9
	看護科	68	66.2	72.1	16.2	8.8	20.6	4.4	2.9	1.5
	情報科	182	78.6	54.4	31.3	12.1	12.6	6.0	8.8	2.2
	福祉科	30	76.7	86.7	26.7	3.3	13.3	3.3	3.3	3.3
	理数科	585	75.7	55.7	29.6	14.7	10.8	12.6	6.0	4.3
	国際関係科	651	83.4	52.7	37.9	18.1	6.9	8.1	4.8	6.6
	芸術科	108	92.6	71.3	48.1	21.3	5.6	10.2	4.6	12.0
	体育科	48	64.6	41.7	39.6	10.4	2.1	6.3	25.0	0.0
総合学科	2,253	76.9	51.9	28.0	16.5	6.0	9.4	5.9	6.4	
居住地	東葛・湾岸ゾーン	28,979	74.0	48.7	31.0	15.0	9.1	5.6	5.1	4.5
	印旛ゾーン	6,429	72.7	51.0	30.6	14.6	9.2	5.5	4.7	4.0
	香取・東総ゾーン	2,033	73.6	53.9	28.9	12.4	9.4	5.7	4.4	3.1
	九十九里ゾーン	2,873	72.7	52.2	29.5	14.0	9.2	6.6	4.6	3.4
	南房総・外房ゾーン	1,498	69.9	54.7	26.8	15.2	9.7	5.5	5.8	2.4
	内房ゾーン	4,680	71.9	52.8	29.5	13.3	9.4	5.7	4.5	3.9
県外・その他	742	74.1	45.0	30.2	13.5	9.7	6.3	6.2	5.5	

図表 32 上級学校・その学科への進学を希望する理由
 (全体(大学進学(具体的な学部あり)+それ以外)、属性別)、属性別②)

<単位：%>

		件数 (n)	大学院などの上級学校に進みたいから	特に理由なく、なんとなく進学したい	学校の先生がすすめるから	塾や予備校、家庭教師の先生がすすめるから	進学希望先の受験科目に苦手な科目がないから	友人や先輩がすすめるから	その他
全体		47,234	3.9	3.4	1.9	1.5	1.5	1.3	0.8
性別	男性	21,129	5.3	4.4	2.1	1.7	1.8	1.5	0.9
	女性	24,919	2.7	2.3	1.7	1.3	1.3	1.0	0.7
	その他/回答しない	1,186	5.8	6.0	3.0	2.2	2.2	2.8	2.2
学年別	1年生	15,614	4.3	4.5	1.7	1.5	1.2	1.0	1.1
	2年生	15,576	3.4	3.6	1.8	1.4	1.7	1.3	0.8
	3年生	15,941	4.1	2.1	2.2	1.5	1.6	1.5	0.6
	4年生(単位制4年次生以上を含む)	103	4.9	1.0	13.6	1.9	1.9	5.8	1.9
大学科別	普通科	40,087	3.8	3.5	1.8	1.5	1.4	1.3	0.8
	農業科	657	2.0	1.5	4.4	0.2	0.3	1.5	0.5
	工業科	752	5.5	1.7	3.9	1.5	0.7	1.6	0.8
	商業科	1,429	2.9	2.0	2.1	0.9	0.4	1.5	1.0
	水産科	10	0.0	0.0	0.0	0.0	0.0	0.0	0.0
	家庭科	374	1.3	0.3	1.6	1.1	1.1	1.1	1.6
	看護科	68	4.4	2.9	2.9	1.5	1.5	1.5	2.9
	情報科	182	3.3	3.8	2.7	2.2	1.1	2.2	0.0
	福祉科	30	3.3	0.0	3.3	0.0	0.0	0.0	0.0
	理数科	585	14.2	3.4	3.2	3.9	2.4	2.4	0.3
	国際関係科	651	3.8	2.2	1.2	2.5	3.5	0.3	0.6
	芸術科	108	5.6	0.9	9.3	2.8	1.9	0.9	0.0
	体育科	48	0.0	2.1	2.1	0.0	0.0	0.0	2.1
総合学科	2,253	4.5	3.0	1.5	1.3	3.8	1.0	1.0	
居住地	東葛・鴻岸ゾーン	28,979	4.1	3.3	1.8	1.5	1.6	1.2	0.9
	印旛ゾーン	6,429	3.9	3.6	1.9	1.4	1.5	1.4	0.8
	香取・東総ゾーン	2,033	4.3	3.1	2.1	1.3	1.1	1.5	0.4
	九十九里ゾーン	2,873	2.9	3.2	2.0	1.6	1.5	1.3	0.8
	南房総・外房ゾーン	1,498	3.1	3.1	2.2	1.6	0.8	1.7	1.0
	内房ゾーン	4,680	3.7	3.6	1.9	1.4	1.2	1.4	0.7
	県外・その他	742	4.2	3.5	2.6	2.4	2.4	1.8	0.4

図表 33 上級学校・その学科への進学を希望する理由（大学進学（具体的な学部あり）、属性別①）

<単位：%>

		件数 (n)	自分の興味・関心に合ったことを勉強したいから	将来の職業に役立つ専門的知識・技能を身につけたり、資格をとったりするため	将来の職業を見つけられそうだから	学生生活を楽しみたいから	その分野に進むと卒業後の就職が有利だから	保護者や家族がすすめるから	将来の職業の希望が決まっておらず幅広く勉強したいから	大学院などの上級学校に進みたいから
全体		26,001	79.5	52.1	30.1	14.2	10.3	7.7	7.6	5.3
性別	男性	12,247	78.0	47.1	33.5	13.5	10.1	6.4	7.2	6.6
	女性	13,114	81.1	57.0	27.0	14.8	10.5	8.9	8.0	3.9
	その他/回答しない	640	75.3	47.0	27.3	13.0	11.3	9.5	7.8	8.1
学年別	1年生	6,749	78.8	54.5	28.5	12.1	11.4	8.9	5.0	5.5
	2年生	8,690	79.0	49.8	30.0	13.1	10.0	8.1	6.9	4.7
	3年生	10,523	80.5	52.4	31.1	16.3	10.0	6.7	9.9	5.6
	4年生（単位制4年次生以上を含む）	39	64.1	59.0	35.9	30.8	12.8	10.3	15.4	7.7
大学科別	普通科	22,180	79.1	51.2	29.9	13.9	9.7	7.8	7.6	5.1
	農業科	147	84.4	57.1	30.6	12.2	14.3	14.3	7.5	2.7
	工業科	288	79.5	54.5	38.9	21.2	17.0	8.3	6.3	9.0
	商業科	536	75.0	64.7	31.0	13.2	16.4	7.3	7.6	4.1
	水産科	3	33.3	33.3	33.3	0.0	0.0	0.0	0.0	0.0
	家庭科	91	80.2	72.5	30.8	14.3	16.5	12.1	7.7	3.3
	看護科	14	92.9	64.3	21.4	21.4	21.4	42.9	7.1	7.1
	情報科	108	82.4	61.1	34.3	13.9	10.2	13.9	3.7	5.6
	福祉科	10	90.0	80.0	50.0	10.0	10.0	0.0	10.0	10.0
	理数科	490	79.0	58.4	28.2	13.3	15.1	10.2	5.1	15.1
	国際関係科	448	89.5	56.9	38.2	17.6	11.8	5.6	9.6	4.7
	芸術科	81	93.8	74.1	53.1	23.5	13.6	6.2	16.0	7.4
	体育科	27	66.7	48.1	48.1	11.1	11.1	0.0	0.0	0.0
総合学科	1,578	83.0	53.4	26.6	15.5	13.4	5.3	9.1	5.3	
居住地	東葛・湾岸ゾーン	16,170	80.6	51.1	30.2	14.4	10.1	7.4	8.1	5.5
	印旛ゾーン	3,480	78.1	52.8	30.8	14.7	10.2	8.1	7.4	5.1
	香取・東総ゾーン	1,089	77.3	55.6	29.2	11.6	10.7	8.7	5.8	6.0
	九十九里ゾーン	1,650	77.0	53.9	28.4	12.7	11.5	8.4	6.0	4.0
	南房総・外房ゾーン	765	73.7	56.1	27.1	14.9	10.8	8.6	4.7	4.3
	内房ゾーン	2,394	78.7	54.4	30.4	13.6	11.1	7.9	7.6	5.1
	県外・その他	453	80.1	47.2	31.1	14.8	10.4	10.4	9.1	4.6

図表 34 上級学校・その学科への進学を希望する理由（大学進学（具体的な学部あり）、属性別②）

<単位：%>

		件数 (n)	部活動 (サークル活動など) が したいから	進学希望先の受験科目に苦手な 科目がないから	学校の先生がすすめるから	塾や予備校、家庭教師の先生が すすめるから	特に理由なく、なんとなくなく進学 したい	友人や先輩がすすめるから	その他
全体		26,001	5.2	2.8	1.7	1.6	1.5	1.0	0.8
性別	男性	12,247	5.8	3.0	2.0	1.8	2.0	1.3	0.9
	女性	13,114	4.6	2.4	1.4	1.5	0.9	0.7	0.6
	その他/回答しない	640	5.5	4.1	2.7	2.0	3.3	2.2	2.5
学年別	1年生	6,749	5.0	2.8	1.2	1.4	0.9	0.7	1.1
	2年生	8,690	4.8	3.1	1.6	1.6	1.6	0.9	0.8
	3年生	10,523	5.6	2.5	2.1	1.8	1.8	1.3	0.6
	4年生（単位制4年次生以上を含む）	39	5.1	5.1	15.4	2.6	0.0	7.7	2.6
大学科別	普通科	22,180	5.1	2.6	1.6	1.6	1.6	1.0	0.8
	農業科	147	3.4	1.4	7.5	0.0	0.0	1.4	1.4
	工業科	288	6.9	1.7	5.6	1.7	1.0	0.7	0.0
	商業科	536	7.5	1.1	3.0	0.9	0.4	1.3	0.7
	水産科	3	33.3	0.0	0.0	0.0	0.0	0.0	0.0
	家庭科	91	4.4	4.4	4.4	3.3	0.0	0.0	2.2
	看護科	14	7.1	7.1	7.1	0.0	0.0	0.0	0.0
	情報科	108	10.2	1.9	3.7	1.9	0.9	2.8	0.0
	福祉科	10	10.0	0.0	0.0	0.0	0.0	0.0	0.0
	理数科	490	5.3	2.9	2.4	3.1	2.2	2.0	0.4
	国際関係科	448	3.8	5.1	0.9	2.5	0.0	0.2	0.7
	芸術科	81	6.2	2.5	7.4	3.7	0.0	1.2	0.0
	体育科	27	37.0	0.0	3.7	0.0	0.0	0.0	0.0
総合学科	1578	5.0	5.4	1.1	1.2	1.4	0.7	1.0	
居住地	東葛・湾岸ゾーン	16,170	5.1	2.9	1.6	1.6	1.4	1.0	0.8
	印旛ゾーン	3,480	4.7	2.7	1.7	1.5	1.8	1.0	0.8
	香取・東総ゾーン	1,089	5.8	2.1	2.4	1.7	2.0	0.8	0.5
	九十九里ゾーン	1,650	5.0	2.7	1.9	1.9	1.5	1.1	0.5
	南房総・外房ゾーン	765	8.0	1.6	2.4	2.2	1.8	1.7	0.8
	内房ゾーン	2,394	4.9	2.3	1.8	1.5	1.6	0.9	0.8
	県外・その他	453	7.1	4.0	2.6	2.6	1.5	1.3	0.7

図表 35 上級学校・その学科への進学を希望する理由（それ以外、属性別①）

<単位：%>

		件数 (n)	自分の興味・関心に合ったことを勉強したいから	将来の職業に役立つ専門的な知識・技能を身につけたり、資格をとったりするため	将来の目標を見つけれそうだから	学生生活を楽しみたいから	保護者や家族がすすめるから	特に理由なく、なんとなく進学したい
全体		21,233	65.9	47.5	30.9	15.2	11.0	5.6
性別	男性	8,882	60.2	40.3	34.7	15.8	10.7	7.7
	女性	11,805	70.0	53.2	28.3	14.8	11.2	3.9
	その他/回答しない	546	68.1	40.1	26.4	12.1	11.5	9.2
学年別	1年生	8,865	59.3	43.4	35.3	19.1	12.4	7.2
	2年生	6,886	65.2	44.6	30.9	14.2	10.2	6.1
	3年生	5,418	77.3	57.7	23.8	9.9	9.5	2.6
	4年生（単位制4年次生以上を含む）	64	76.6	54.7	26.6	10.9	15.6	1.6
大学科別	普通科	17,907	64.9	46.1	30.7	15.1	11.1	6.0
	農業科	510	78.0	56.9	30.8	12.4	10.8	2.0
	工業科	464	76.1	54.3	36.6	17.5	8.4	2.2
	商業科	893	68.9	57.0	30.8	14.8	12.2	2.9
	水産科	7	57.1	85.7	14.3	0.0	0.0	0.0
	家庭科	283	82.0	66.4	31.1	12.7	7.4	0.4
	看護科	54	59.3	74.1	14.8	5.6	14.8	3.7
	情報科	74	73.0	44.6	27.0	9.5	10.8	8.1
	福祉科	20	70.0	90.0	15.0	0.0	20.0	0.0
	理数科	95	58.9	42.1	36.8	22.1	13.7	9.5
	国際関係科	203	70.0	43.3	37.4	19.2	9.9	6.9
	芸術科	27	88.9	63.0	33.3	14.8	3.7	3.7
	体育科	21	61.9	33.3	28.6	9.5	4.8	4.8
	総合学科	675	62.8	48.6	31.4	18.8	7.9	6.7
居住地	東葛・湾岸ゾーン	12,809	65.6	45.7	31.9	15.9	11.3	5.7
	印旛ゾーン	2,949	66.4	49.0	30.2	14.4	10.4	5.8
	香取・東総ゾーン	944	69.3	51.9	28.5	13.3	10.3	4.3
	九十九里ゾーン	1,223	67.0	49.8	31.0	15.8	10.3	5.6
	南房総・外房ゾーン	733	65.9	53.3	26.6	15.4	10.8	4.4
	内房ゾーン	2,286	64.8	51.1	28.7	13.0	10.9	5.8
	県外・その他	289	64.7	41.5	28.7	11.4	8.7	6.6

図表 36 上級学校・その学科への進学を希望する理由（それ以外、属性別②）

<単位：％>

		件数 (n)	部活動 (サークル活動など) が したいから	大学院などの上級学校に進みたいから	学校の先生がすすめるから	友人や先輩がすすめるから	塾や予備校、家庭教師の先生がすすめるから	その他
全体		21,233	4.7	2.3	2.1	1.6	1.3	0.9
性別	男性	8,882	6.3	3.5	2.3	1.9	1.6	0.9
	女性	11,805	3.5	1.3	2.0	1.3	1.0	0.9
	その他/回答しない	546	5.1	3.1	3.3	3.5	2.4	1.8
学年別	1年生	8,865	6.6	3.3	2.0	1.3	1.6	1.1
	2年生	6,886	4.1	1.8	1.9	1.8	1.2	0.9
	3年生	5,418	2.2	1.3	2.4	2.0	0.8	0.7
	4年生(単位制4年次生以上を含む)	64	4.7	3.1	12.5	4.7	1.6	1.6
大学科別	普通科	17,907	4.6	2.3	2.1	1.6	1.3	0.9
	農業科	510	2.5	1.8	3.5	1.6	0.2	0.2
	工業科	464	5.2	3.2	2.8	2.2	1.3	1.3
	商業科	893	4.4	2.1	1.6	1.7	0.9	1.2
	水産科	7	0.0	0.0	0.0	0.0	0.0	0.0
	家庭科	283	1.4	0.7	0.7	1.4	0.4	1.4
	看護科	54	1.9	3.7	1.9	1.9	1.9	3.7
	情報科	74	6.8	0.0	1.4	1.4	2.7	0.0
	福祉科	20	0.0	0.0	5.0	0.0	0.0	0.0
	理数科	95	9.5	9.5	7.4	4.2	8.4	0.0
	国際関係科	203	6.9	2.0	2.0	0.5	2.5	0.5
	芸術科	27	0.0	0.0	14.8	0.0	0.0	0.0
	体育科	21	9.5	0.0	0.0	0.0	0.0	4.8
総合学科	675	8.0	2.8	2.2	1.8	1.6	1.0	
居住地	東葛・湾岸ゾーン	12,809	5.1	2.4	2.1	1.5	1.3	1.0
	印旛ゾーン	2,949	4.5	2.5	2.1	1.8	1.2	0.8
	香取・東総ゾーン	944	2.9	2.3	1.8	2.3	0.8	0.4
	九十九里ゾーン	1,223	3.9	1.5	2.1	1.6	1.2	1.2
	南房総・外房ゾーン	733	3.5	1.8	2.0	1.8	1.0	1.2
	内房ゾーン	2,286	4.1	2.3	2.1	1.9	1.4	0.7
県外・その他	289	4.8	3.5	2.4	2.4	2.1	0.0	

3. 職業観・勤労観

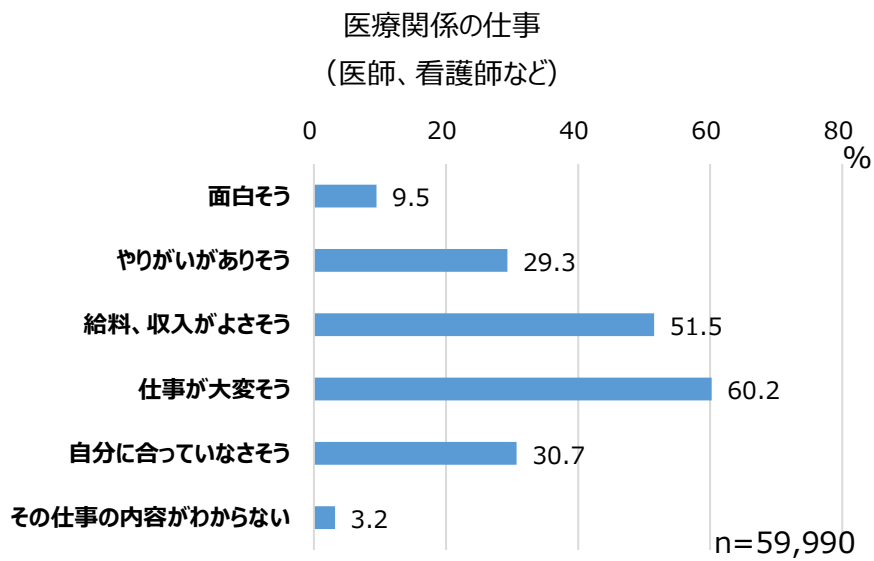
(1) 成長産業を含む特定の職種へのイメージ

次の仕事に対するイメージとして当てはまるものを全て選択してください。()の中の仕事のうち、ひとつの仕事についてのイメージでも構いません。(MA)

※任意回答

○ 各仕事に対するイメージは以下の通り。

図表 37 成長産業を含む特定の職種へのイメージ（医療関係の仕事）

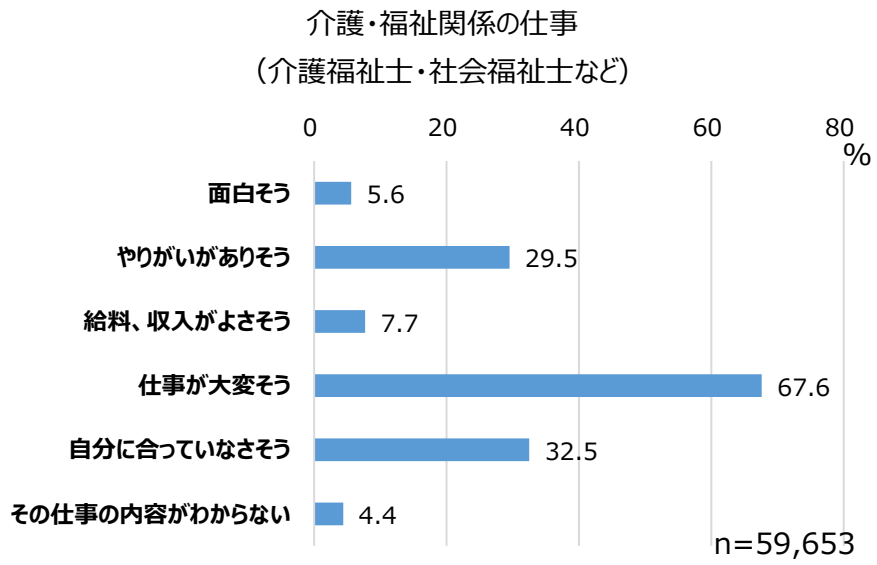


図表 38 成長産業を含む特定の職種へのイメージ（医療関係の仕事、属性別）

<単位：％>

		件数 (n)	面白そう	やりがいがありそう	給料、収入がよさそう	仕事が大変そう	自分に合っていないさそう	その仕事の内容がわからない
全体		59,989	9.5	29.3	51.5	60.2	30.7	3.2
性別	男性	27,943	8.6	23.3	50.3	56.4	33.4	4.6
	女性	30,282	9.9	35.3	53.2	64.1	28.3	1.6
	その他/回答しない	1,764	14.9	22.3	42.9	53.6	31.0	7.5
学年別	1年生	21,295	9.3	31.1	54.7	61.2	30.9	3.1
	2年生	19,751	8.9	27.3	50.7	59.1	31.4	3.3
	3年生	18,667	10.2	29.7	49.1	60.5	29.8	3.0
	4年生（単位制4年次生以上を含む）	276	11.2	18.8	31.9	51.4	33.7	9.1
大学科分類	普通科	48,150	9.7	30.0	52.0	60.3	29.9	3.0
	農業科	1,565	6.5	22.4	40.6	56.7	34.3	5.8
	工業科	2,394	6.0	19.0	46.1	56.0	40.1	5.8
	商業科	2,544	6.5	26.5	53.3	62.1	36.1	3.1
	水産科	45	17.8	22.2	37.8	37.8	31.1	8.9
	家庭科	492	7.5	28.3	50.0	65.0	32.5	3.7
	看護科	159	39.0	69.2	49.1	63.5	4.4	1.9
	情報科	214	6.5	24.3	48.6	62.1	34.1	5.1
	福祉科	79	22.8	41.8	45.6	62.0	19.0	1.3
	理数科	605	18.5	36.4	60.0	57.9	29.1	3.1
	国際関係科	709	10.3	26.8	49.2	63.0	32.3	2.0
	芸術科	110	1.8	27.3	50.0	75.5	45.5	3.6
	体育科	47	6.4	27.7	44.7	51.1	17.0	2.1
総合学科	2,877	9.1	30.0	52.1	61.4	31.5	2.4	
居住地	東葛・湾岸ゾーン	35,422	9.5	28.7	51.5	60.5	30.9	3.2
	印旛ゾーン	7,979	10.1	30.4	51.9	60.1	30.7	3.0
	香取・東総ゾーン	2,853	9.7	31.8	49.5	59.1	29.2	2.9
	九十九里ゾーン	3,987	8.5	29.2	51.7	60.8	31.6	2.9
	南房総・外房ゾーン	2,147	10.1	31.7	49.3	57.6	28.2	2.6
	内房ゾーン	6,600	8.2	29.8	53.3	60.3	31.6	3.1
県外・その他	1,001	12.0	28.1	48.7	58.8	27.2	5.1	

図表 39 成長産業を含む特定の職種へのイメージ（介護・福祉関係の仕事）

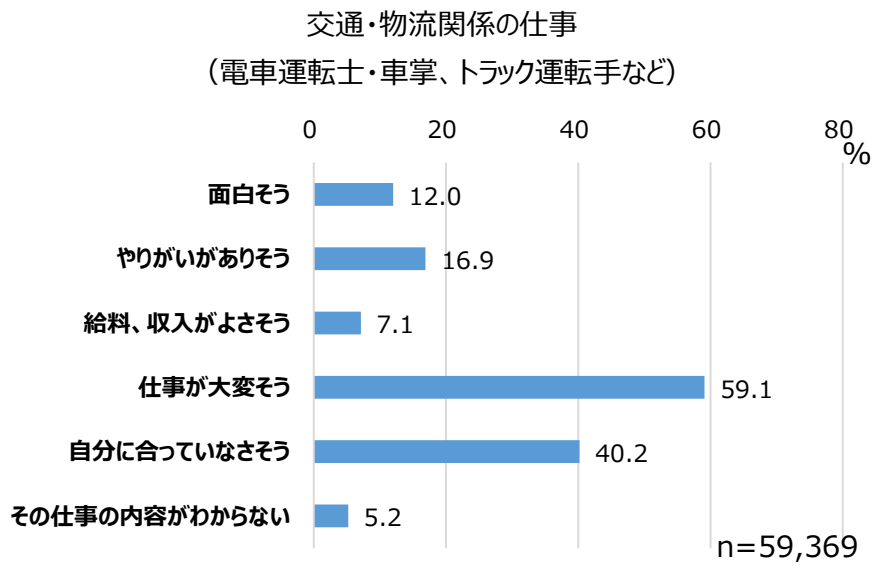


図表 40 成長産業を含む特定の職種へのイメージ（介護・福祉関係の仕事、属性別）

<単位：％>

		件数 (n)	面白そう	やりがいがありそう	給料、収入がよさそう	仕事が大変そう	自分に合っていないさそう	その仕事の内容がわからない
全体		59,652	5.6	29.5	7.7	67.6	32.5	4.4
性別	男性	27,792	5.7	24.5	8.1	65.0	35.8	5.8
	女性	30,107	5.3	34.5	7.2	70.4	29.4	2.8
	その他/回答しない	1,753	9.9	21.7	10.3	60.6	34.5	8.3
学年別	1年生	21,197	5.3	31.6	7.9	67.3	33.2	5.1
	2年生	19,610	5.2	27.9	7.7	66.9	33.2	4.3
	3年生	18,570	6.3	28.8	7.5	68.9	31.0	3.6
	4年生（単位制4年次生以上を含む）	275	9.1	23.6	11.6	54.9	31.3	9.1
大学科分類	普通科	47,879	5.7	29.9	7.4	67.7	31.9	4.2
	農業科	1,560	6.3	26.9	11.9	62.1	31.4	5.7
	工業科	2,378	4.8	20.6	11.0	63.8	39.2	6.9
	商業科	2,529	4.2	28.0	9.4	69.9	36.6	4.6
	水産科	45	15.6	26.7	17.8	51.1	33.3	4.4
	家庭科	488	4.5	32.6	8.4	71.7	32.0	5.1
	看護科	154	20.1	54.5	12.3	65.6	9.7	2.6
	情報科	213	4.2	27.2	6.1	69.5	34.7	5.6
	福祉科	82	23.2	64.6	4.9	46.3	11.0	0.0
	理数科	602	5.0	28.9	6.3	70.6	42.0	4.8
	国際関係科	705	6.1	28.1	7.1	70.2	32.8	2.7
	芸術科	110	8.2	28.2	4.5	80.0	42.7	2.7
	体育科	48	2.1	33.3	4.2	66.7	20.8	2.1
	総合学科	2,860	5.3	30.3	7.2	68.6	33.6	3.8
居住地	東葛・湾岸ゾーン	35,234	5.6	28.8	7.2	68.0	32.6	4.4
	印旛ゾーン	7,933	5.5	30.6	8.2	67.0	32.2	4.2
	香取・東総ゾーン	2,839	6.5	31.6	9.9	66.4	30.0	4.4
	九十九里ゾーン	3,964	5.5	29.3	7.6	68.0	34.3	4.0
	南房総・外房ゾーン	2,129	5.9	32.0	8.7	65.8	30.8	3.7
	内房ゾーン	6,560	4.9	30.5	8.2	67.5	33.0	4.4
	県外・その他	993	7.5	26.9	8.5	64.8	30.9	6.2

図表 41 成長産業を含む特定の職種へのイメージ（交通・物流関係の仕事）

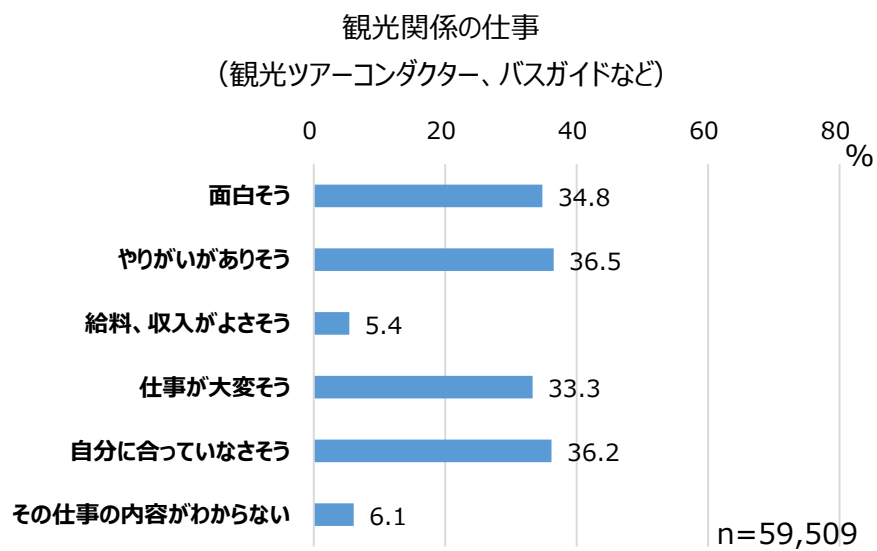


図表 42 成長産業を含む特定の職種へのイメージ（交通・物流関係の仕事、属性別）

<単位：％>

		件数 (n)	面白そう	やりがいがありそう	給料、収入がよさそう	仕事が大変そう	自分に合っていないさそう	その仕事の内容がわからない
全体		59,368	12.0	16.9	7.1	59.1	40.2	5.2
性別	男性	27,746	15.8	20.4	8.7	59.2	31.1	4.8
	女性	29,871	8.1	13.7	5.4	59.4	49.0	5.4
	その他/回答しない	1,751	17.0	15.3	9.1	53.2	36.3	8.7
学年別	1年生	21,099	12.3	18.6	7.0	58.8	41.2	5.4
	2年生	19,507	11.0	15.2	6.7	59.0	41.1	5.3
	3年生	18,488	12.6	16.6	7.3	59.7	38.4	4.8
	4年生（単位制4年次生以上を含む）	274	16.4	16.1	15.0	49.6	34.3	7.7
大学科分類	普通科	47,626	11.5	16.2	6.5	59.4	40.7	5.3
	農業科	1,561	13.3	20.8	12.6	52.9	34.5	6.3
	工業科	2,395	21.0	24.0	13.4	55.5	28.4	4.6
	商業科	2,524	13.6	20.0	9.3	61.2	38.4	4.7
	水産科	45	26.7	22.2	22.2	44.4	26.7	4.4
	家庭科	486	8.2	15.2	7.0	60.7	48.4	5.6
	看護科	153	13.7	17.6	3.9	60.8	47.7	9.2
	情報科	213	8.0	18.8	6.1	62.4	39.0	4.7
	福祉科	79	16.5	16.5	7.6	53.2	39.2	7.6
	理数科	600	11.7	20.3	6.2	58.8	46.2	5.2
	国際関係科	696	9.1	12.9	5.9	62.1	47.1	4.7
	芸術科	110	15.5	18.2	5.5	58.2	43.6	5.5
	体育科	48	4.2	18.8	4.2	56.3	25.0	4.2
	総合学科	2,833	11.4	16.3	6.3	58.4	43.1	4.6
居住地	東葛・湾岸ゾーン	35,097	11.9	16.6	6.5	59.1	40.4	5.2
	印旛ゾーン	7,876	12.3	17.2	7.5	58.6	39.9	5.2
	香取・東総ゾーン	2,821	13.0	18.5	9.6	58.5	39.4	5.1
	九十九里ゾーン	3,947	12.3	18.4	7.7	60.7	40.1	4.6
	南房総・外房ゾーン	2,114	12.7	17.1	9.3	59.3	39.9	4.5
	内房ゾーン	6,525	11.2	16.2	7.2	59.5	40.4	5.5
	県外・その他	988	13.1	15.4	8.5	55.2	39.0	7.1

図表 43 成長産業を含む特定の職種へのイメージ（観光関係の仕事）

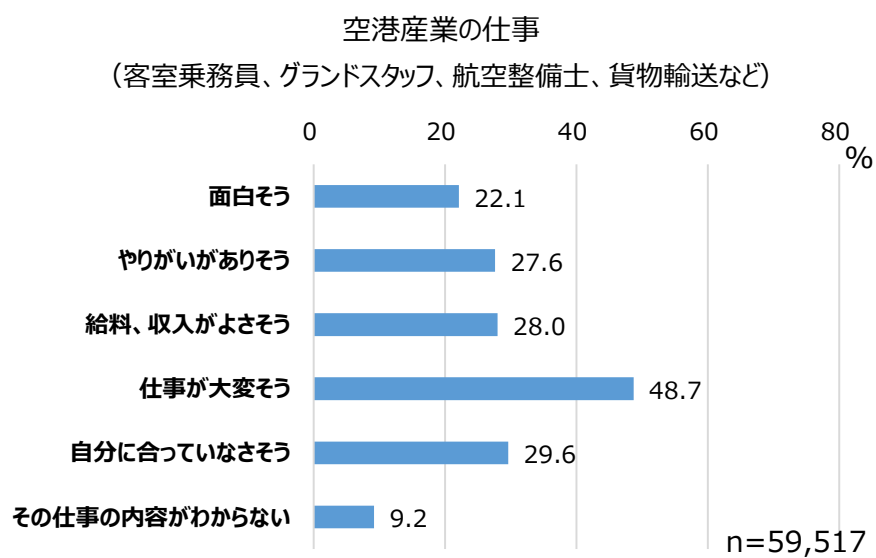


図表 44 成長産業を含む特定の職種へのイメージ（観光関係の仕事、属性別）

<単位：％>

		件数 (n)	面白そう	やりがいがありそう	給料、収入がよさそう	仕事が大変そう	自分に合っていないさそう	その仕事の内容がわからない
全体		59,508	34.8	36.5	5.4	33.3	36.2	6.1
性別	男性	27,715	31.1	33.5	6.1	35.2	37.2	7.2
	女性	30,045	38.5	39.8	4.7	31.3	35.2	4.8
	その他/回答しない	1,748	28.7	27.4	7.8	37.5	36.2	9.9
学年別	1年生	21,134	35.3	37.5	5.8	33.9	37.8	6.0
	2年生	19,562	32.3	35.0	5.2	33.0	37.4	6.3
	3年生	18,535	36.9	37.2	5.2	32.9	33.1	5.8
	4年生（単位制4年次生以上を含む）	277	26.0	24.9	6.9	33.6	34.3	14.1
大学科分類	普通科	47,752	34.8	36.8	5.2	32.9	35.8	6.0
	農業科	1,553	25.9	29.7	7.9	37.0	38.8	8.0
	工業科	2,385	28.0	30.4	8.2	39.0	40.8	7.7
	商業科	2,527	36.0	35.0	6.0	37.0	40.5	5.9
	水産科	45	22.2	24.4	11.1	40.0	31.1	4.4
	家庭科	488	35.5	41.0	5.9	31.1	38.3	4.5
	看護科	154	45.5	37.0	7.8	35.7	37.0	7.8
	情報科	214	31.8	33.2	5.6	33.6	40.2	5.1
	福祉科	79	49.4	27.8	8.9	20.3	44.3	7.6
	理数科	600	32.8	35.0	3.7	37.0	45.7	8.0
	国際関係科	709	48.0	41.7	5.5	30.7	22.3	4.1
	芸術科	110	36.4	47.3	3.6	36.4	50.9	4.5
	体育科	48	35.4	27.1	6.3	39.6	20.8	6.3
総合学科	2,845	39.5	39.4	4.7	30.0	33.5	5.1	
居住地	東葛・湾岸ゾーン	35,172	35.0	36.9	5.3	33.2	35.4	6.1
	印旛ゾーン	7,918	34.3	37.5	5.6	33.3	36.1	6.0
	香取・東総ゾーン	2,821	34.7	34.6	6.0	33.6	37.6	6.1
	九十九里ゾーン	3,950	33.1	36.5	5.3	34.7	39.2	5.7
	南房総・外房ゾーン	2,121	35.0	34.0	6.5	32.2	36.3	6.4
	内房ゾーン	6,533	34.7	35.1	5.4	33.6	38.5	6.0
	県外・その他	993	35.3	35.4	6.9	30.4	31.9	7.3

図表 45 成長産業を含む特定の職種へのイメージ（空港産業の仕事）

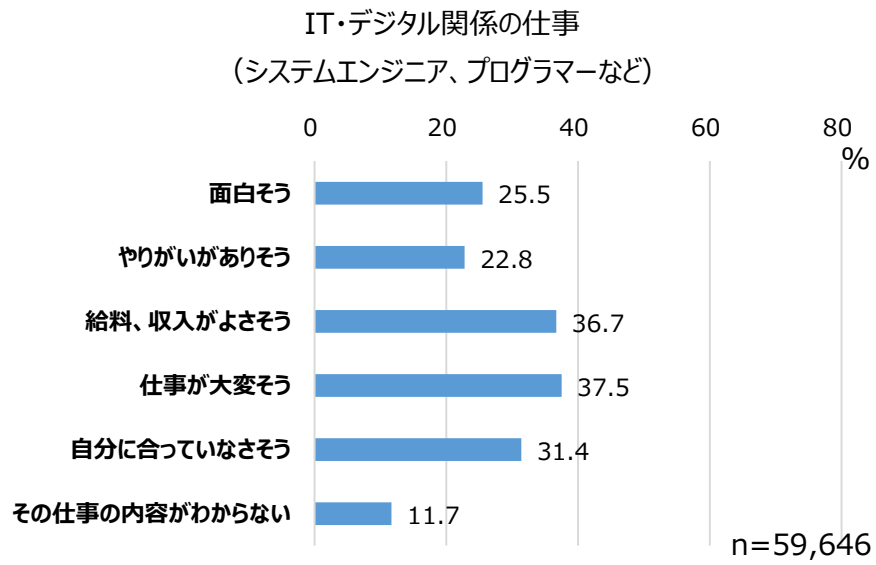


図表 46 成長産業を含む特定の職種へのイメージ（空港産業の仕事、属性別）

<単位：％>

		件数 (n)	面白そう	やりがいがありそう	給料、収入がよさそう	仕事が大変そう	自分に合っていないさそう	その仕事の内容がわからない
全体		59,516	22.1	27.6	28.0	48.7	29.6	9.2
性別	男性	27,730	20.1	25.8	27.5	48.1	28.4	10.0
	女性	30,035	24.2	29.6	28.7	49.3	30.5	8.4
	その他/回答しない	1,751	19.4	20.6	25.3	45.5	32.7	12.3
学年別	1年生	21,157	21.3	28.1	30.5	50.8	29.9	9.9
	2年生	19,568	20.9	26.2	26.8	47.7	30.9	9.1
	3年生	18,517	24.4	28.5	26.5	47.3	27.8	8.5
	4年生（単位制4年次生以上を含む）	274	16.8	15.7	24.5	42.0	31.4	14.2
大学科分類	普通科	47,760	22.0	27.7	27.8	48.6	29.5	9.1
	農業科	1,550	14.8	21.4	26.1	49.5	31.7	11.5
	工業科	2,384	18.9	25.6	29.9	49.0	28.7	11.2
	商業科	2,524	19.1	25.5	30.2	51.7	33.8	10.2
	水産科	45	15.6	22.2	33.3	37.8	37.8	11.1
	家庭科	485	21.0	27.4	32.4	52.4	34.2	11.1
	看護科	154	39.6	31.2	31.8	43.5	30.5	12.3
	情報科	212	18.9	25.5	27.4	53.3	31.6	6.1
	福祉科	78	19.2	19.2	20.5	50.0	37.2	15.4
	理数科	603	26.5	26.0	25.5	47.9	36.8	8.6
	国際関係科	715	49.5	39.9	27.6	39.3	15.9	4.8
	芸術科	110	20.0	26.4	29.1	57.3	40.0	10.0
	体育科	48	22.9	25.0	29.2	50.0	14.6	4.2
総合学科	2,849	25.7	30.0	29.0	48.2	27.5	7.5	
居住地	東葛・湾岸ゾーン	35,153	22.0	27.6	27.5	48.8	29.5	9.2
	印旛ゾーン	7,915	23.3	28.9	29.8	48.4	28.5	8.3
	香取・東総ゾーン	2,831	24.4	27.3	30.2	48.2	28.2	8.8
	九十九里ゾーン	3,965	21.3	27.2	28.1	49.7	32.4	9.1
	南房総・外房ゾーン	2,131	21.4	24.4	29.5	47.7	30.1	9.1
	内房ゾーン	6,532	20.2	27.1	27.5	48.8	30.8	10.4
	県外・その他	989	27.1	26.6	27.8	43.9	25.2	10.5

図表 47 成長産業を含む特定の職種へのイメージ（IT・デジタル関係の仕事）

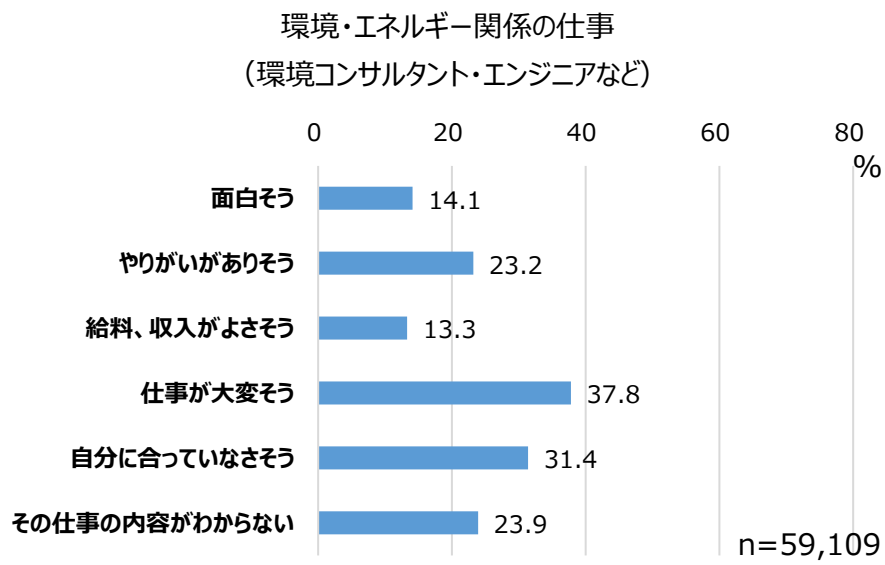


図表 48 成長産業を含む特定の職種へのイメージ（IT・デジタル関係の仕事、属性別）

<単位：％>

		件数 (n)	面白そう	やりがいがありそう	給料、収入がよさそう	仕事が大変そう	自分に合っていないさそう	その仕事の内容がわからない
全体		59,645	25.5	22.8	36.7	37.5	31.4	11.7
性別	男性	27,926	33.7	27.5	38.3	37.6	21.4	8.9
	女性	29,958	17.5	18.5	35.5	37.5	41.0	14.2
	その他/回答しない	1,761	30.7	22.4	32.3	36.4	26.3	12.1
学年別	1年生	21,187	27.1	24.2	36.6	38.1	31.4	12.5
	2年生	19,601	23.3	21.5	36.4	37.6	32.5	11.4
	3年生	18,585	25.9	22.6	37.3	36.8	30.2	11.0
	4年生（単位制4年次生以上を含む）	272	26.1	22.8	29.0	37.5	26.1	14.0
大学科分類	普通科	47,857	25.0	22.3	36.5	37.3	31.8	11.8
	農業科	1,550	17.9	20.9	29.9	40.8	34.1	13.5
	工業科	2,409	31.4	28.3	36.6	38.5	23.3	9.3
	商業科	2,536	31.1	28.4	41.5	37.9	25.6	10.3
	水産科	45	20.0	24.4	33.3	24.4	26.7	13.3
	家庭科	488	16.2	18.2	37.7	38.3	43.0	16.4
	看護科	152	28.9	21.1	34.9	38.2	46.7	15.1
	情報科	214	42.1	29.4	32.7	36.4	14.5	4.7
	福祉科	77	18.2	19.5	24.7	37.7	45.5	19.5
	理数科	607	43.2	32.1	37.6	39.7	22.2	8.6
	国際関係科	704	24.6	17.3	40.2	38.4	38.5	12.6
	芸術科	110	24.5	24.5	43.6	45.5	42.7	10.0
	体育科	49	10.2	10.2	40.8	44.9	24.5	6.1
総合学科	2,848	25.1	22.1	39.9	37.4	33.3	10.8	
居住地	東葛・湾岸ゾーン	35,250	25.4	22.5	37.0	37.5	31.5	11.4
	印旛ゾーン	7,925	25.8	23.7	35.9	37.4	30.7	11.6
	香取・東総ゾーン	2,835	26.4	23.7	36.6	37.5	31.3	11.6
	九十九里ゾーン	3,971	26.3	24.4	36.1	38.0	32.3	11.5
	南房総・外房ゾーン	2,122	24.4	21.6	37.6	38.2	31.2	13.3
	内房ゾーン	6,546	25.5	22.9	36.5	37.7	30.8	12.7
県外・その他	996	23.0	20.6	35.2	35.0	33.3	13.1	

図表 49 成長産業を含む特定の職種へのイメージ（環境・エネルギー関係の仕事）

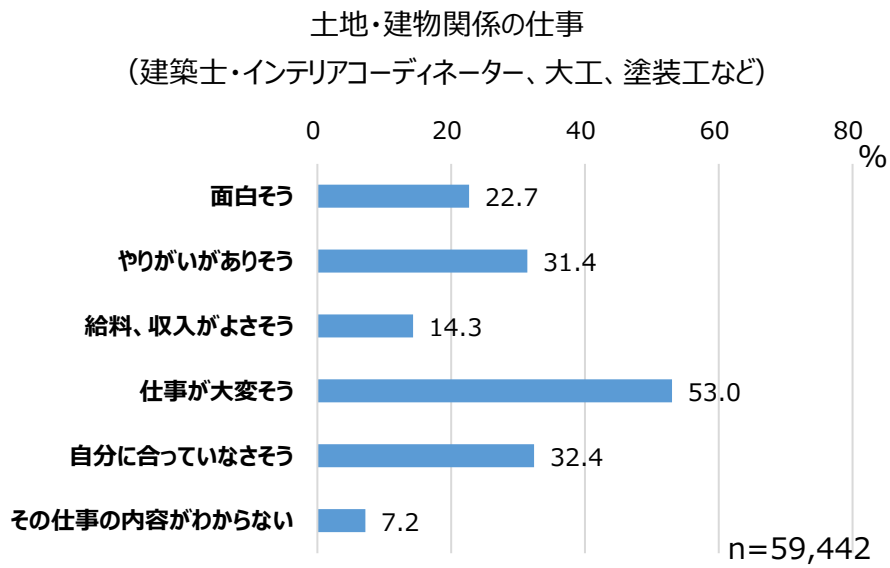


図表 50 成長産業を含む特定の職種へのイメージ（環境・エネルギー関係の仕事、属性別）

<単位：％>

		件数 (n)	面白そう	やりがいがありそう	給料、収入がよさそう	仕事が大変そう	自分に合っていないさそう	その仕事の内容がわからない
全体		59,108	14.1	23.2	13.3	37.8	31.4	23.9
性別	男性	27,566	18.7	26.6	16.2	38.8	25.3	19.5
	女性	29,804	9.6	20.2	10.7	36.7	37.2	28.2
	その他/回答しない	1,738	17.8	21.1	14.3	39.1	30.4	20.6
学年別	1年生	21,015	14.0	24.2	12.9	39.3	31.4	25.5
	2年生	19,429	12.8	21.8	13.2	37.7	32.7	23.3
	3年生	18,392	15.6	23.6	14.0	36.2	30.1	22.7
	4年生（単位制4年次生以上を含む）	272	17.3	20.6	16.2	33.1	29.4	22.8
大学科分類	普通科	47,436	13.7	22.8	13.0	37.5	31.7	24.2
	農業科	1,534	11.9	20.3	14.9	41.0	32.1	20.7
	工業科	2,372	20.9	27.4	19.4	39.8	24.3	18.2
	商業科	2,509	13.4	24.3	15.7	40.1	30.6	24.7
	水産科	45	13.3	24.4	22.2	31.1	26.7	15.6
	家庭科	484	8.7	21.1	9.7	38.8	38.8	29.5
	看護科	150	16.0	22.7	14.7	29.3	42.0	29.3
	情報科	212	17.5	30.2	13.2	41.5	25.5	17.9
	福祉科	78	16.7	16.7	11.5	38.5	46.2	28.2
	理数科	602	29.2	31.9	13.5	34.4	24.4	20.6
	国際関係科	700	14.6	20.1	12.7	40.7	35.3	26.4
	芸術科	110	12.7	25.5	12.7	38.2	39.1	30.9
	体育科	48	2.1	27.1	10.4	37.5	14.6	20.8
総合学科	2,829	14.8	25.6	11.7	36.1	31.9	23.4	
居住地	東葛・湾岸ゾーン	34,920	14.4	23.3	13.0	37.7	31.4	23.7
	印旛ゾーン	7,851	13.3	23.4	13.6	38.1	31.7	23.6
	香取・東総ゾーン	2,805	14.6	22.0	13.6	37.0	31.4	24.0
	九十九里ゾーン	3,932	14.1	24.1	14.4	37.7	33.1	23.7
	南房総・外房ゾーン	2,118	13.6	22.4	13.4	38.1	31.6	23.9
	内房ゾーン	6,492	13.5	23.5	13.9	38.6	30.6	25.0
県外・その他	990	13.5	19.6	12.8	34.0	30.4	25.7	

図表 51 成長産業を含む特定の職種へのイメージ（土地・建物関係の仕事）

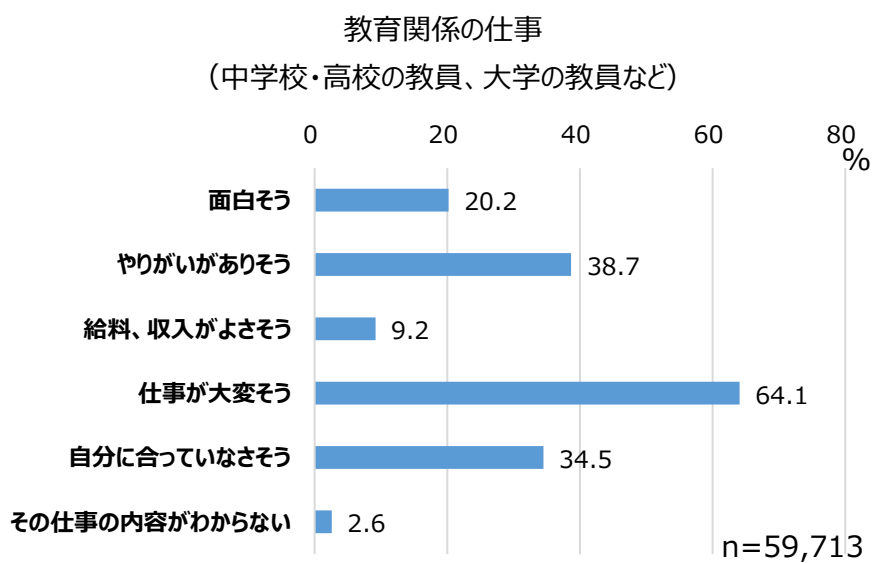


図表 52 成長産業を含む特定の職種へのイメージ（土地・建物関係の仕事、属性別）

<単位：％>

		件数 (n)	面白そう	やりがいがありそう	給料、収入がよさそう	仕事が大変そう	自分に合っていないさそう	その仕事の内容がわからない
全体		59,441	22.7	31.4	14.3	53.0	32.4	7.2
性別	男性	27,745	22.9	33.1	15.9	54.7	27.2	6.6
	女性	29,950	22.5	30.2	12.7	51.6	37.3	7.5
	その他/回答しない	1,746	23.0	25.9	15.5	49.3	31.4	10.7
学年別	1年生	21,136	23.6	33.8	14.7	54.3	32.4	7.2
	2年生	19,544	21.1	29.8	13.6	52.6	33.3	7.2
	3年生	18,486	23.4	30.7	14.4	51.8	31.6	7.0
	4年生（単位制4年次生以上を含む）	275	19.3	23.6	17.8	51.6	28.0	9.8
大学科分類	普通科	47,683	22.3	31.1	13.8	52.8	32.8	7.2
	農業科	1,553	17.7	30.6	16.4	52.9	31.3	7.7
	工業科	2,402	27.8	36.0	20.9	52.5	23.1	5.7
	商業科	2,523	22.2	32.3	16.3	57.3	33.3	6.9
	水産科	45	24.4	28.9	17.8	42.2	24.4	6.7
	家庭科	486	28.0	35.2	12.6	52.3	33.3	8.2
	看護科	152	19.1	28.9	11.8	55.3	47.4	14.5
	情報科	213	21.1	34.3	6.6	58.7	29.1	6.1
	福祉科	78	26.9	19.2	9.0	48.7	46.2	7.7
	理数科	602	30.6	35.4	13.0	52.2	34.2	8.0
	国際関係科	700	22.3	24.9	14.4	53.0	35.3	8.3
	芸術科	110	40.9	46.4	15.5	52.7	25.5	2.7
	体育科	49	16.3	20.4	6.1	59.2	28.6	0.0
総合学科	2,846	24.9	33.4	14.2	52.3	31.8	6.4	
居住地	東葛・湾岸ゾーン	35,121	22.9	31.2	13.7	53.1	32.1	7.1
	印旛ゾーン	7,898	22.5	32.3	14.9	52.9	32.1	7.3
	香取・東総ゾーン	2,823	21.6	31.5	15.4	51.8	33.2	7.4
	九十九里ゾーン	3,957	22.4	32.9	13.8	53.2	34.5	7.0
	南房総・外房ゾーン	2,124	22.0	30.5	16.9	52.4	32.9	7.4
	内房ゾーン	6,529	22.4	31.7	15.2	53.8	32.7	7.1
県外・その他	989	23.6	28.1	14.7	45.7	32.4	9.0	

図表 53 成長産業を含む特定の職種へのイメージ（教育関係の仕事）

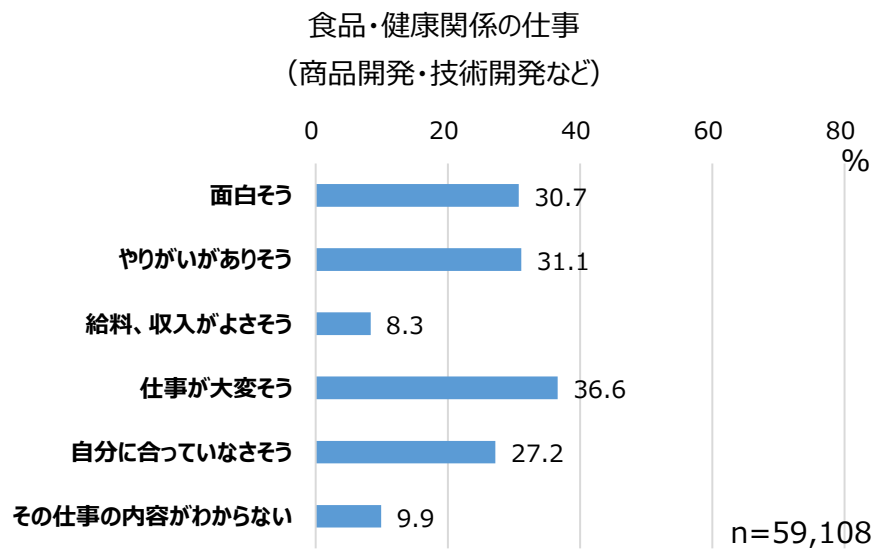


図表 54 成長産業を含む特定の職種へのイメージ（教育関係の仕事、属性別）

<単位：％>

		件数 (n)	面白そう	やりがいがありそう	給料、収入がよさそう	仕事が大変そう	自分に合っていないさそう	その仕事の内容がわからない
全体		59,712	20.2	38.7	9.2	64.1	34.5	2.6
性別	男性	27,828	20.7	34.6	8.4	63.0	34.4	3.5
	女性	30,133	19.8	43.3	9.9	65.4	34.4	1.6
	その他/回答しない	1,751	19.6	26.8	10.8	59.3	36.2	6.9
学年別	1年生	21,219	21.4	40.5	9.4	65.2	36.2	2.5
	2年生	19,653	18.8	37.3	9.0	63.2	35.0	2.7
	3年生	18,566	20.3	38.5	9.1	64.0	31.9	2.7
	4年生（単位制4年次生以上を含む）	274	18.2	24.8	14.2	52.6	34.7	7.7
大学科分類	普通科	47,927	20.4	39.4	9.0	64.2	33.5	2.5
	農業科	1,552	16.0	29.7	12.1	59.7	41.7	4.3
	工業科	2,388	15.8	25.0	9.7	63.1	43.2	4.7
	商業科	2,529	19.1	37.2	12.2	64.8	41.3	2.2
	水産科	45	20.0	26.7	8.9	51.1	42.2	4.4
	家庭科	486	17.9	37.9	11.3	66.7	42.2	2.1
	看護科	154	21.4	46.1	9.1	64.3	34.4	3.9
	情報科	214	16.4	40.2	4.7	69.2	38.8	2.3
	福祉科	79	27.8	38.0	10.1	63.3	38.0	3.8
	理数科	605	25.5	41.0	6.1	68.8	37.2	2.6
	国際関係科	707	23.3	45.4	9.2	61.2	31.0	1.8
	芸術科	111	22.5	44.1	7.2	72.1	36.0	0.9
	体育科	50	32.0	52.0	6.0	58.0	6.0	0.0
総合学科	2,866	20.9	43.1	8.8	63.9	32.7	2.1	
居住地	東葛・湾岸ゾーン	35,271	20.5	38.8	8.4	64.0	33.8	2.7
	印旛ゾーン	7,942	20.4	40.5	9.8	63.7	34.1	2.5
	香取・東総ゾーン	2,840	19.8	37.6	13.0	64.1	36.0	2.6
	九十九里ゾーン	3,974	19.3	36.9	9.7	67.1	36.1	2.3
	南房総・外房ゾーン	2,137	19.0	37.2	14.8	61.8	34.6	2.8
	内房ゾーン	6,557	19.0	38.6	9.0	64.7	36.8	2.5
	県外・その他	991	20.9	37.1	10.1	58.9	32.4	4.7

図表 55 成長産業を含む特定の職種へのイメージ（食品・健康関係の仕事）

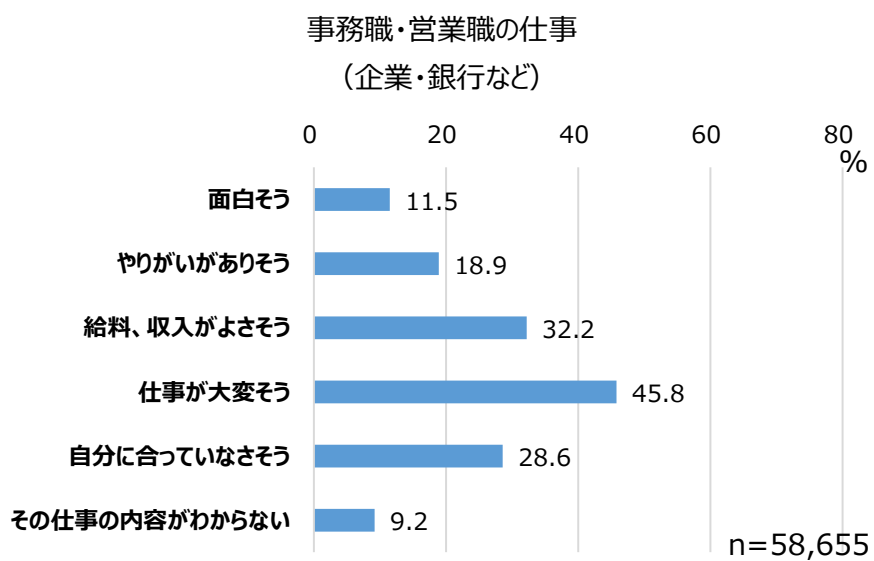


図表 56 成長産業を含む特定の職種へのイメージ（食品・健康関係の仕事、属性別）

<単位：％>

		件数 (n)	面白そう	やりがいがありそう	給料、収入がよさそう	仕事が大変そう	自分に合っていないさそう	その仕事の内容がわからない
全体		59,107	30.7	31.1	8.3	36.6	27.2	9.9
性別	男性	27,518	25.7	29.2	9.7	38.8	29.0	10.3
	女性	29,854	35.6	33.2	6.9	34.5	25.5	9.3
	その他/回答しない	1,735	26.3	25.0	10.9	39.4	28.2	12.8
学年別	1年生	21,015	30.2	32.3	8.5	38.1	28.0	10.4
	2年生	19,418	29.4	29.6	8.1	36.1	28.2	9.7
	3年生	18,400	32.8	31.3	8.3	35.5	25.2	9.3
	4年生（単位制4年次生以上を含む）	274	21.5	25.9	13.5	38.3	30.3	12.8
大学科分類	普通科	47,416	31.0	31.0	8.0	36.3	26.7	9.9
	農業科	1,552	26.4	32.1	10.6	41.6	25.6	8.1
	工業科	2,375	21.3	26.5	12.4	40.9	32.8	11.1
	商業科	2,512	28.7	32.5	9.5	39.7	31.2	8.5
	水産科	43	25.6	27.9	14.0	34.9	20.9	9.3
	家庭科	488	40.4	39.5	6.4	34.2	25.2	7.4
	看護科	151	30.5	27.2	5.3	36.4	42.4	13.9
	情報科	209	28.7	26.8	6.2	40.7	33.0	8.6
	福祉科	78	30.8	30.8	14.1	35.9	33.3	9.0
	理数科	598	36.8	32.8	7.5	34.8	30.3	10.7
	国際関係科	701	32.8	30.1	8.0	36.9	29.0	11.7
	芸術科	109	43.1	43.1	6.4	46.8	26.6	9.2
	体育科	47	21.3	31.9	6.4	42.6	14.9	10.6
	総合学科	2,829	34.8	32.2	8.1	33.0	26.1	9.7
居住地	東葛・湾岸ゾーン	34,934	31.2	31.0	8.2	36.6	26.4	9.8
	印旛ゾーン	7,870	30.7	31.0	8.0	37.0	27.8	10.0
	香取・東総ゾーン	2,801	28.7	31.9	9.1	36.6	28.2	9.4
	九十九里ゾーン	3,926	30.1	32.0	8.2	38.0	30.3	8.6
	南房総・外房ゾーン	2,103	28.8	31.3	9.9	35.5	28.7	10.3
	内房ゾーン	6,498	29.9	30.8	8.4	36.7	28.2	10.3
	県外・その他	975	29.9	28.4	8.2	32.7	26.9	13.7

図表 57 成長産業を含む特定の職種へのイメージ（事務職・営業職の仕事）

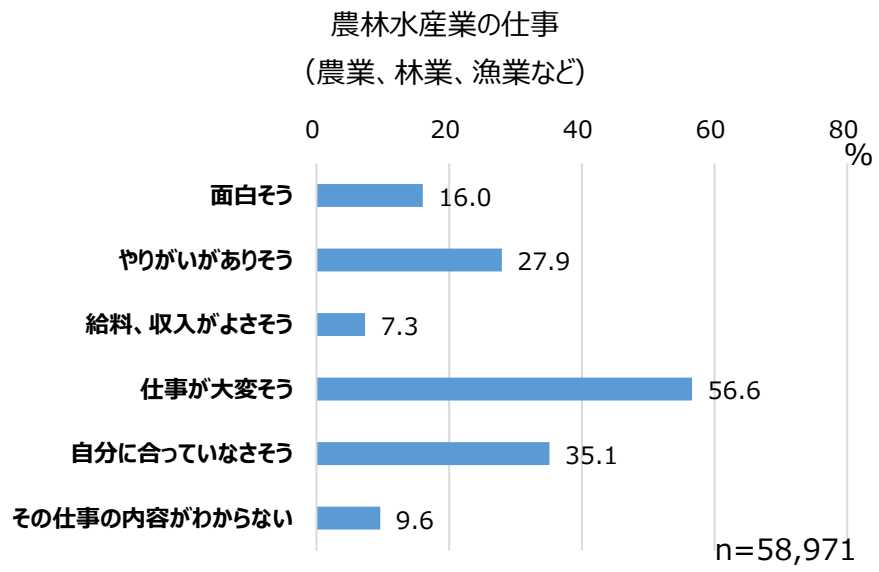


図表 58 成長産業を含む特定の職種へのイメージ（事務職・営業職の仕事、属性別）

<単位：％>

		件数 (n)	面白そう	やりがいがありそう	給料、収入がよさそう	仕事が大変そう	自分に合っていないさそう	その仕事の内容がわからない
全体		58,654	11.5	18.9	32.2	45.8	28.6	9.2
性別	男性	27,387	11.9	19.1	32.8	46.7	28.0	9.2
	女性	29,547	11.1	18.9	32.1	45.1	29.1	9.0
	その他/回答しない	1,720	13.6	16.5	25.8	44.0	31.9	12.8
学年別	1年生	20,814	10.5	19.3	34.3	48.1	29.3	9.7
	2年生	19,295	10.8	17.9	31.8	44.8	29.5	9.4
	3年生	18,273	13.4	19.7	30.4	44.3	26.9	8.3
	4年生（単位制4年次生以上を含む）	272	14.0	15.4	25.0	46.7	34.2	12.5
大学科分類	普通科	47,071	11.4	18.8	32.0	45.9	28.1	9.3
	農業科	1,529	8.6	18.1	29.8	46.2	33.7	9.0
	工業科	2,354	10.6	17.4	31.9	47.1	33.4	10.1
	商業科	2,495	14.6	24.9	36.6	45.2	25.6	6.4
	水産科	45	11.1	13.3	28.9	46.7	33.3	13.3
	家庭科	477	8.0	17.0	31.4	45.5	41.9	9.0
	看護科	148	12.8	17.6	23.6	40.5	43.9	14.2
	情報科	211	11.4	14.2	31.3	46.0	31.3	7.1
	福祉科	78	14.1	12.8	34.6	42.3	38.5	11.5
	理数科	597	13.1	19.6	28.6	46.1	35.3	9.2
	国際関係科	688	14.0	16.6	31.7	43.3	32.1	11.5
	芸術科	110	8.2	15.5	31.8	57.3	41.8	13.6
	体育科	44	4.5	15.9	25.0	56.8	9.1	13.6
総合学科	2,808	12.4	19.0	35.1	44.2	28.0	8.9	
居住地	東葛・湾岸ゾーン	34,634	11.7	18.4	32.2	45.9	28.5	9.4
	印旛ゾーン	7,799	11.1	19.1	32.4	46.2	29.1	9.4
	香取・東総ゾーン	2,783	11.1	21.2	32.3	45.1	29.3	7.7
	九十九里ゾーン	3,908	11.6	20.7	33.5	46.0	29.9	8.1
	南房総・外房ゾーン	2,096	10.2	19.1	31.7	45.3	28.3	9.9
	内房ゾーン	6,464	11.4	19.4	32.4	46.0	27.5	9.0
県外・その他	970	13.4	19.4	27.6	40.1	30.0	11.1	

図表 59 成長産業を含む特定の職種へのイメージ（農林水産業の仕事）

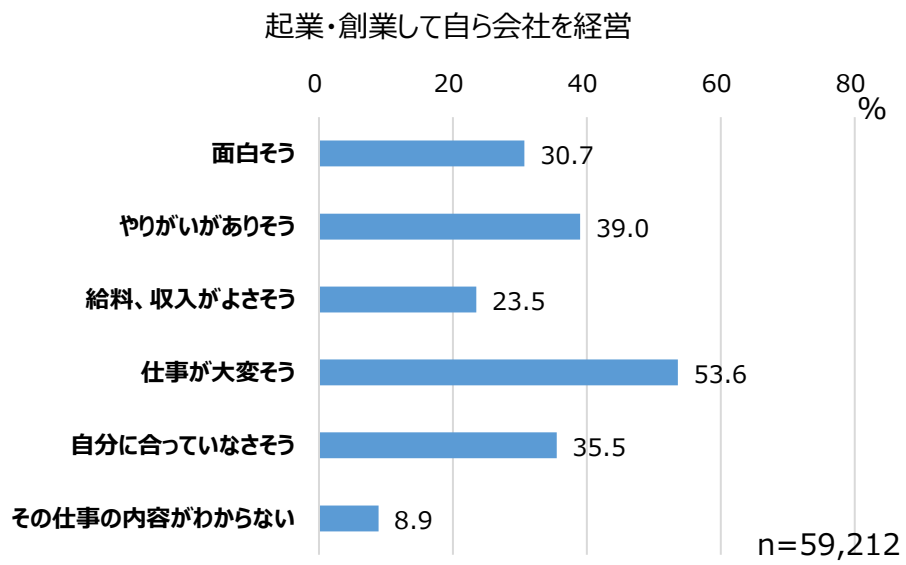


図表 60 成長産業を含む特定の職種へのイメージ（農林水産業の仕事、属性別）

<単位：％>

		件数 (n)	面白そう	やりがいがありそう	給料、収入がよさそう	仕事が大変そう	自分に合っていないさそう	その仕事の内容がわからない
全体		58,970	16.0	27.9	7.3	56.6	35.1	9.6
性別	男性	27,487	19.0	29.7	9.1	54.9	30.7	8.7
	女性	29,748	12.9	26.5	5.4	58.4	39.3	10.2
	その他/回答しない	1,735	19.1	24.5	10.7	52.4	32.7	12.5
学年別	1年生	20,989	16.3	30.7	7.1	58.5	35.9	9.4
	2年生	19,372	14.8	25.8	6.9	55.3	36.6	9.7
	3年生	18,340	16.7	27.1	7.8	56.0	32.7	9.7
	4年生（単位制4年次生以上を含む）	269	19.3	20.8	14.9	47.2	33.5	14.1
大学科分類	普通科	47,342	15.5	27.7	6.9	56.9	35.3	9.6
	農業科	1,538	20.8	29.4	10.9	51.6	27.8	8.8
	工業科	2,361	20.0	29.8	12.7	52.2	32.8	10.0
	商業科	2,503	15.9	28.5	9.2	58.3	36.5	9.6
	水産科	44	27.3	31.8	20.5	45.5	15.9	4.5
	家庭科	481	15.6	29.9	6.7	56.8	38.9	10.6
	看護科	150	19.3	28.0	5.3	56.7	42.0	14.7
	情報科	212	13.2	25.5	4.7	62.3	39.2	9.0
	福祉科	78	26.9	19.2	9.0	51.3	42.3	10.3
	理数科	596	23.7	29.9	7.7	54.9	36.4	9.2
	国際関係科	694	13.8	25.2	5.2	57.2	38.3	12.2
	芸術科	109	29.4	39.4	4.6	63.3	33.0	10.1
	体育科	47	8.5	40.4	8.5	57.4	17.0	4.3
総合学科	2,816	16.3	28.7	7.2	57.5	35.3	8.6	
居住地	東葛・湾岸ゾーン	34,845	16.3	27.8	7.2	56.8	35.0	9.7
	印旛ゾーン	7,847	15.0	29.0	7.2	56.6	34.9	9.5
	香取・東総ゾーン	2,796	15.2	28.2	9.9	55.4	35.4	8.4
	九十九里ゾーン	3,911	16.1	28.2	6.8	56.4	36.4	9.6
	南房総・外房ゾーン	2,108	16.5	26.3	9.0	54.8	35.2	8.9
	内房ゾーン	6,480	15.4	27.9	6.6	57.6	35.6	9.7
	県外・その他	983	16.3	25.9	9.3	51.8	32.3	12.1

図表 61 成長産業を含む特定の職種へのイメージ（起業・創業して自ら会社を経営）



図表 62 成長産業を含む特定の職種へのイメージ（起業・創業して自ら会社を経営、属性別）

<単位：％>

		件数 (n)	面白そう	やりがいがありそう	給料、収入がよさそう	仕事が大変そう	自分に合っていないさそう	その仕事の内容がわからない
全体		59,211	30.7	39.0	23.5	53.6	35.5	8.9
性別	男性	27,632	35.5	39.0	26.3	51.5	31.3	9.4
	女性	29,838	26.2	39.4	21.2	55.8	39.5	8.3
	その他/回答しない	1,741	32.2	32.7	19.9	50.5	31.2	13.7
学年別	1年生	21,031	31.0	40.2	24.3	55.9	36.9	9.4
	2年生	19,466	29.3	37.3	23.0	52.6	36.5	9.1
	3年生	18,441	32.0	39.7	23.4	52.3	32.7	8.2
	4年生（単位制4年次生以上を含む）	273	26.4	28.9	16.1	44.0	34.8	16.8
大学科分類	普通科	47,514	30.5	39.1	23.6	53.7	35.3	8.8
	農業科	1,542	23.4	30.2	18.6	52.1	37.5	11.2
	工業科	2,379	29.4	33.9	22.4	51.8	36.3	12.3
	商業科	2,514	33.5	41.1	27.0	53.7	37.0	8.9
	水産科	43	18.6	27.9	25.6	37.2	25.6	9.3
	家庭科	484	33.1	40.9	19.6	56.6	36.6	8.1
	看護科	152	28.3	40.8	21.1	54.6	46.1	9.9
	情報科	215	34.9	43.3	20.9	54.0	33.5	9.8
	福祉科	78	24.4	33.3	21.8	48.7	43.6	10.3
	理数科	602	40.0	45.3	26.1	54.2	39.7	9.8
	国際関係科	698	36.1	43.6	26.1	52.4	30.1	7.7
	芸術科	110	35.5	42.7	13.6	65.5	45.5	7.3
	体育科	46	28.3	30.4	26.1	54.3	26.1	2.2
	総合学科	2,835	33.1	41.7	24.1	54.1	34.3	7.1
居住地	東葛・湾岸ゾーン	34,978	30.4	38.9	23.4	53.9	35.6	8.8
	印旛ゾーン	7,888	30.1	39.5	22.6	53.8	35.9	9.1
	香取・東総ゾーン	2,812	31.3	38.2	24.8	51.8	34.6	8.1
	九十九里ゾーン	3,938	31.4	39.1	23.5	55.1	35.5	9.3
	南房総・外房ゾーン	2,110	32.2	39.4	24.6	51.2	33.5	8.5
	内房ゾーン	6,500	32.1	39.7	24.4	53.1	35.6	9.2
	県外・その他	985	31.2	36.6	22.6	48.0	32.5	11.4

図表 63 成長産業を含む特定の職種へのイメージ（まとめ）

<単位：％>

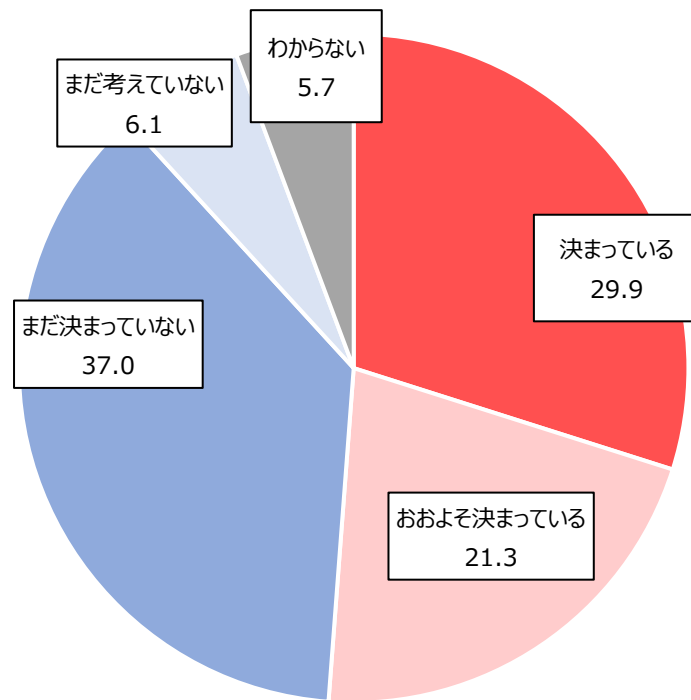
	件数 (n)	面白そう	やりがいがありそう	給料、収入がよさそう	仕事が大変そう	自分に合っていないさそう	その仕事の内容がわからない
医療関係の仕事（医師、看護師など）	59,990	9.5	29.3	51.5	60.2	30.7	3.2
介護・福祉関係の仕事（介護福祉士・社会福祉士など）	59,563	5.6	29.5	7.7	67.6	32.5	4.4
交通・物流関係の仕事（電車運転士・車掌、トラック運転手など）	59,369	12.0	16.9	7.1	59.1	40.2	5.2
観光関係の仕事（観光ツアーコンダクター、バスガイドなど）	59,509	34.8	36.5	5.4	33.3	36.2	6.1
空港産業の仕事（客室乗務員、グランドスタッフ、航空整備士、貨物輸送など）	59,517	22.1	27.6	28.0	48.7	29.6	9.2
IT・デジタル関係の仕事（システムエンジニア、プログラマーなど）	59,646	25.5	22.8	36.7	37.5	31.4	11.7
環境・エネルギー関係の仕事（環境コンサルタント・エンジニアなど）	59,109	14.1	23.2	13.3	37.8	31.4	23.9
土地・建物関係の仕事（建築士・インテリアコーディネーター、大工、塗装工など）	59,442	22.7	31.4	14.3	53.0	32.4	7.2
教育関係の仕事（中学校・高校の教員、大学の教員など）	59,713	20.2	38.7	9.2	64.1	34.5	2.6
食品・健康関係の仕事（商品開発・技術開発など）	59,108	30.7	31.1	8.3	36.6	27.2	9.9
事務職・営業職の仕事（企業・銀行など）	58,655	11.5	18.9	32.2	45.8	28.6	9.2
農林水産業の仕事（農業、林業、漁業など）	58,971	16.0	27.9	7.3	56.6	35.1	9.6
起業・創業して自ら会社を経営	59,212	30.7	39.0	23.5	53.6	35.5	8.9

(2) 就きたい職業の有無

将来就きたい職業や仕事は決まっていますか。(SA)

○ 就きたい職業について、「決まっている」は 29.9%、「おおよそ決まっている」は 21.3%と就きたい職業が有る人は 51.2%となっている。

図表 64 就きたい職業の有無



% n=62,266

図表 65 就きたい職業の有無（属性別）

<単位：％>

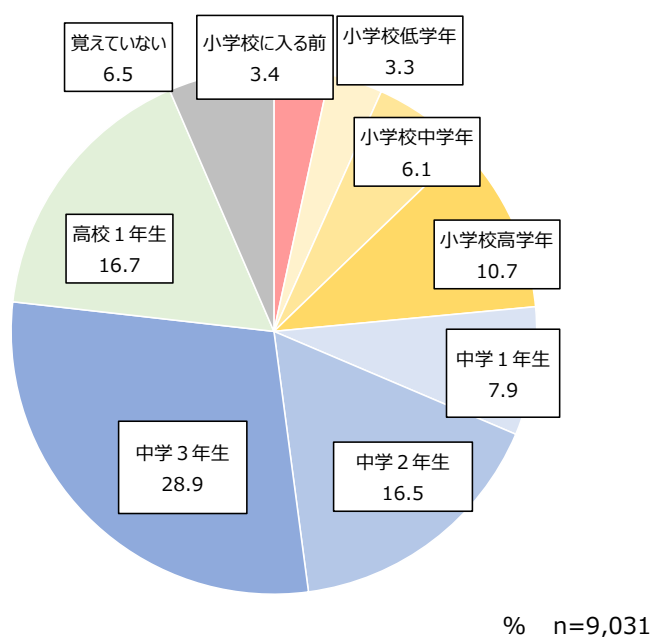
		件数 (n)	就きたい 職業「有」 （「決ま っている」+ 「おおよ そ決まっ ている」）	決 ま っ て い る	お お よ そ 決 ま っ て い る	就きたい 職業「無」 （「まだ決 まっていな い」+「ま だ考えてい ない」）	ま だ 決 ま っ て い な い	ま だ 考 え て い な い	わ か ら な い
全体		62,266	51.2	29.9	21.3	43.1	37.0	6.1	5.7
性別	男性	29,325	44.2	26.0	18.2	49.6	41.3	8.3	6.2
	女性	31,085	57.9	33.6	24.3	37.5	33.6	3.9	4.6
	その他/回答しない	1,855	46.9	29.4	17.5	36.2	28.5	7.7	17.0
学年別	1年生	21,935	41.2	19.4	21.8	52.9	44.4	8.5	6.0
	2年生	20,514	47.4	24.9	22.5	46.6	40.6	6.0	6.0
	3年生	19,524	66.3	46.8	19.5	28.7	25.3	3.4	5.0
	4年生（単位制4年次生以上を含む）	292	54.5	35.3	19.2	30.1	22.9	7.2	15.4
大学科分類	普通科	49,970	50.5	29.2	21.3	43.8	37.7	6.1	5.7
	農業科	1,640	54.8	35.1	19.7	38.4	31.2	7.2	6.9
	工業科	2,507	49.8	33.1	16.7	42.5	34.7	7.8	7.7
	商業科	2,638	51.4	31.5	19.9	43.0	36.4	6.6	5.5
	水産科	45	53.3	40.0	13.3	33.3	31.1	2.2	13.3
	家庭科	509	68.0	38.3	29.7	27.4	24.6	2.8	4.7
	看護科	159	96.2	89.9	6.3	3.2	1.9	1.3	0.6
	情報科	226	47.3	25.2	22.1	42.1	34.1	8.0	10.6
	福祉科	82	69.5	43.9	25.6	24.4	22.0	2.4	6.1
	理数科	625	57.2	32.2	25.0	38.0	33.4	4.6	4.8
	国際関係科	742	51.4	23.2	28.2	43.8	38.9	4.9	4.9
	芸術科	111	60.3	26.1	34.2	32.4	28.8	3.6	7.2
	体育科	53	47.1	24.5	22.6	45.2	37.7	7.5	7.5
	総合学科	2,959	53.6	30.7	22.9	42.1	37.6	4.5	4.4
居住地	東葛・湾岸ゾーン	36,775	49.6	28.5	21.1	44.7	38.1	6.6	5.8
	印旛ゾーン	8,265	52.4	30.8	21.6	41.9	36.0	5.9	5.8
	香取・東総ゾーン	2,977	57.6	35.3	22.3	36.9	33.0	3.9	5.5
	九十九里ゾーン	4,136	54.1	33.1	21.0	40.4	35.2	5.2	5.4
	南房総・外房ゾーン	2,227	57.0	35.1	21.9	38.6	34.5	4.1	4.4
	内房ゾーン	6,838	51.8	30.7	21.1	42.4	36.6	5.8	5.7
	県外・その他	1,047	48.9	28.1	20.8	42.6	36.4	6.2	8.5

(3) 就きたい職業を決めた時期

あなたが就きたい職業を決めた時期はいつですか。(S A) ※「就きたい職業の有無」で「決まっている」、「おおよそ決まっている」と回答した生徒のみ回答

- 就きたい職業を決めた時期について、高校1年生は、「中学校3年生」が28.9%と最も多く、高校2年生は「高校1年生」が24.8%と最も多く、高校3年生は「高校3年生」が26.1%と最も多く、高校4年生は「高校4年生」が30.2%と最も多かった。

図表 66 就きたい職業を決めた時期 (高校1年生)

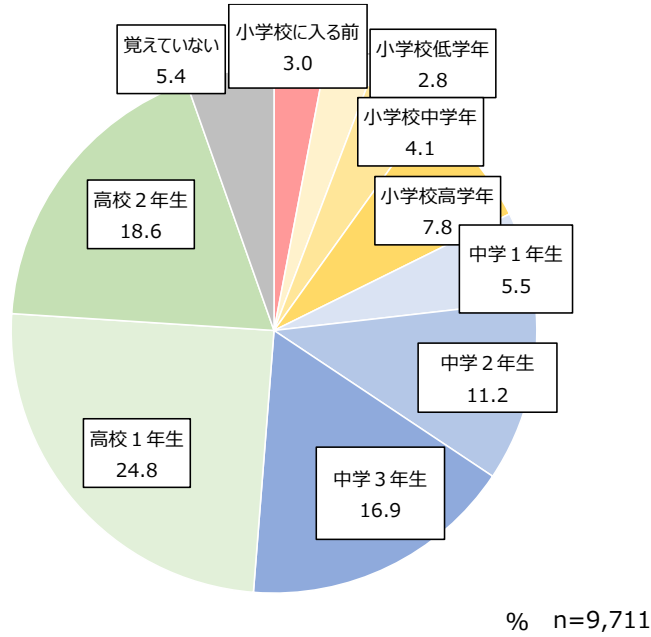


図表 67 就きたい職業を決めた時期（高校1年生、属性別）

<単位：%>

		件数 (n)	小学校 に入る前	小学 校低学 年	小学 校中学 年	小学 校高学 年	中学 1年生	中学 2年生	中学 3年生	高校 1年生	高校 2年生	高校 3年生	高校 4年生	覚えて いない
全体		9,031	3.4	3.3	6.1	10.7	7.9	16.5	28.9	16.7	-	-	-	6.5
性別	男性	3,508	3.1	2.7	4.1	8.7	6.7	18.1	32.2	17.5	-	-	-	6.9
	女性	5,310	3.5	3.7	7.4	12.0	8.7	15.5	27.0	16.3	-	-	-	5.9
	その他/回答しない	213	5.6	2.3	7.5	10.3	8.9	15.0	22.5	14.6	-	-	-	13.1
大学 科別	普通科	7,265	3.4	3.3	6.0	10.6	7.8	16.3	28.8	17.5	-	-	-	6.3
	農業科	202	3.0	5.4	7.9	11.4	7.9	17.8	27.2	13.4	-	-	-	5.9
	工業科	259	5.0	2.7	6.9	9.7	8.5	17.8	29.0	13.1	-	-	-	7.3
	商業科	390	2.8	3.6	3.8	10.3	8.2	15.9	33.3	13.6	-	-	-	8.5
	水産科	6	0.0	16.7	16.7	16.7	0.0	16.7	16.7	16.7	-	-	-	0.0
	家庭科	97	7.2	3.1	13.4	14.4	10.3	13.4	25.8	10.3	-	-	-	2.1
	看護科	43	7.0	9.3	14.0	18.6	7.0	27.9	16.3	0.0	-	-	-	0.0
	情報科	37	2.7	0.0	8.1	13.5	5.4	16.2	24.3	24.3	-	-	-	5.4
	福祉科	21	4.8	4.8	9.5	14.3	14.3	9.5	33.3	9.5	-	-	-	0.0
	理数科	107	3.7	2.8	6.5	9.3	11.2	21.5	26.2	9.3	-	-	-	9.3
	国際関係科	131	3.1	3.1	5.3	11.5	11.5	18.3	33.6	9.9	-	-	-	3.8
	芸術科	21	4.8	0.0	4.8	4.8	4.8	28.6	23.8	14.3	-	-	-	14.3
	体育科	19	0.0	15.8	5.3	5.3	5.3	21.1	42.1	0.0	-	-	-	5.3
	総合学科	433	1.8	1.4	5.8	11.1	6.2	17.3	28.9	18.0	-	-	-	9.5
	居住 地	東葛・湾岸ゾーン	5,258	3.1	3.5	6.4	10.4	8.2	16.2	28.6	17.0	-	-	-
印旛ゾーン		1,230	4.0	2.6	5.5	12.4	7.3	16.3	29.6	15.6	-	-	-	6.6
香取・東総ゾーン		467	2.6	3.4	7.1	10.5	6.0	16.3	29.6	15.8	-	-	-	8.8
九十九里ゾーン		649	4.2	3.2	7.4	10.5	6.5	19.0	29.4	14.9	-	-	-	4.9
南房総・外房ゾーン		353	2.5	2.5	4.0	8.5	5.9	16.4	32.9	20.1	-	-	-	7.1
内房ゾーン		910	3.6	3.3	4.3	10.9	10.1	16.4	28.6	17.1	-	-	-	5.7
県外・その他		164	7.3	3.7	7.3	10.4	6.1	20.1	25.0	15.9	-	-	-	4.3

図表 68 就きたい職業を決めた時期（高校2年生）

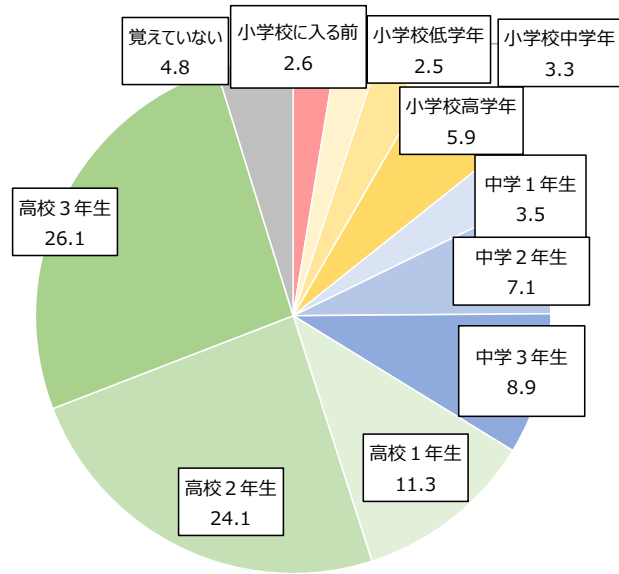


図表 69 就きたい職業を決めた時期（高校2年生、属性別）

<単位：%>

		件数 (n)	小学校 に入る前	小学校 低学年	小学校 中学年	小学校 高学年	中学 1年生	中学 2年生	中学 3年生	高校 1年生	高校 2年生	高校 3年生	高校 4年生	覚えて いない
全体		9,711	3.0	2.8	4.1	7.8	5.5	11.2	16.9	24.8	18.6	-	-	5.4
性別	男性	3,850	2.9	1.9	2.9	6.4	5.1	10.9	19.4	26.9	18.2	-	-	5.4
	女性	5,597	2.9	3.3	5.0	8.7	5.7	11.3	15.3	23.6	19.1	-	-	5.1
	その他/回答しない	264	6.4	4.5	3.8	7.2	4.9	14.4	12.5	21.2	14.4	-	-	10.6
大学 科別	普通科	7,789	2.9	2.9	4.2	7.7	5.3	11.0	16.1	25.5	19.2	-	-	5.3
	農業科	207	3.9	3.4	4.3	6.8	3.9	11.6	18.4	19.8	20.8	-	-	7.2
	工業科	321	5.3	0.6	2.5	7.8	7.8	11.8	19.6	20.9	18.4	-	-	5.3
	商業科	307	2.6	2.3	2.9	4.6	6.8	9.4	21.2	25.1	18.9	-	-	6.2
	水産科	3	0.0	0.0	0.0	0.0	33.3	0.0	0.0	66.7	0.0	-	-	0.0
	家庭科	99	4.0	3.0	10.1	4.0	4.0	14.1	17.2	16.2	19.2	-	-	8.1
	看護科	69	1.4	7.2	10.1	23.2	7.2	15.9	23.2	0.0	1.4	-	-	10.1
	情報科	28	0.0	0.0	7.1	7.1	3.6	17.9	14.3	17.9	28.6	-	-	3.6
	福祉科	15	13.3	0.0	0.0	20.0	13.3	13.3	13.3	6.7	-	-	-	6.7
	理数科	117	5.1	0.9	4.3	8.5	6.0	9.4	25.6	17.9	17.1	-	-	5.1
	国際関係科	107	1.9	2.8	5.6	9.3	8.4	11.2	15.0	19.6	19.6	-	-	6.5
	芸術科	20	0.0	10.0	0.0	30.0	5.0	10.0	20.0	20.0	0.0	-	-	5.0
	体育科	0	0.0	0.0	0.0	0.0	0.0	0.0	0.0	0.0	0.0	-	-	0.0
	総合学科	629	2.5	2.2	3.5	8.3	5.7	13.0	19.9	27.0	13.4	-	-	4.5
居住 地	東葛・鴻岸ゾーン	5,673	2.8	2.9	4.0	8.4	5.6	11.5	16.7	24.4	18.1	-	-	5.6
	印旛ゾーン	1,294	3.2	3.6	4.1	7.6	3.6	10.3	18.8	24.7	19.0	-	-	5.2
	香取・東総ゾーン	483	3.7	2.5	6.0	7.2	5.6	9.3	17.2	24.0	19.7	-	-	4.8
	九十九里ゾーン	628	5.1	1.8	4.3	7.2	4.9	11.0	16.4	25.2	19.1	-	-	5.1
	南房総・外房ゾーン	379	3.7	2.1	3.7	6.1	7.9	12.4	15.8	27.7	16.4	-	-	4.2
	内房ゾーン	1,097	2.1	2.1	4.6	6.5	6.1	10.9	15.5	26.2	21.1	-	-	5.0
県外・その他	157	1.9	3.2	2.5	4.5	7.0	12.7	17.8	25.5	18.5	-	-	6.4	

図表 70 就きたい職業を決めた時期（高校3年生）



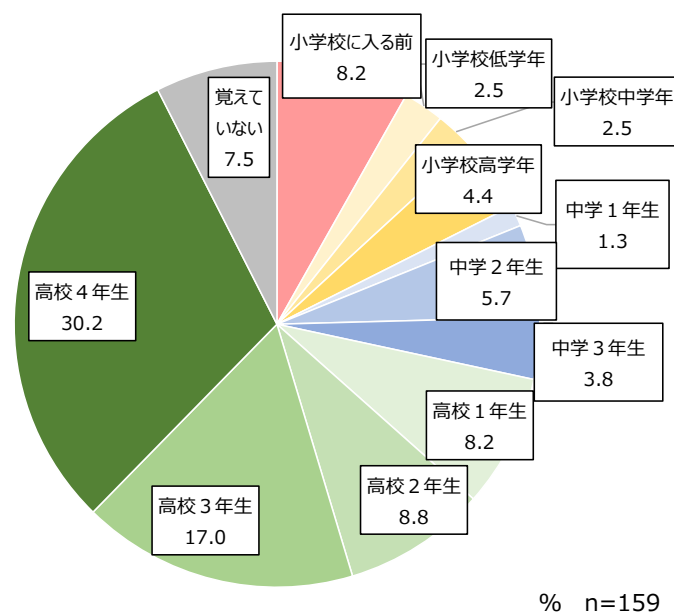
% n=12,942

図表 71 就きたい職業を決めた時期（高校3年生、属性別）

<単位：%>

		件数 (n)	小学校 に入る 前	小学 校低 学年	小学 校中 学年	小学 校高 学年	中学 1年 生	中学 2年 生	中学 3年 生	高校 1年 生	高校 2年 生	高校 3年 生	高校 4年 生	覚 え て い な い
全体		12,942	2.6	2.5	3.3	5.9	3.5	7.1	8.9	11.3	24.1	26.1	-	4.8
性別	男性	5,511	2.3	1.7	2.1	4.3	2.9	6.8	9.1	11.4	26.2	28.1	-	5.1
	女性	7,055	2.7	3.2	4.3	7.1	3.9	7.3	8.8	11.2	22.8	24.5	-	4.1
	その他/回答しない	376	7.2	2.1	2.4	4.3	3.5	5.9	9.0	11.2	17.8	24.5	-	12.2
大学 科別	普通科	10,056	2.6	2.5	3.4	6.1	3.5	7.3	8.6	11.9	24.5	24.6	-	4.9
	農業科	487	1.6	3.1	3.1	4.3	3.5	4.5	6.4	8.2	16.0	42.1	-	7.2
	工業科	651	4.5	2.5	1.5	3.7	2.3	3.8	8.9	7.8	24.4	36.7	-	3.8
	商業科	652	1.8	1.4	2.0	4.4	2.8	5.8	10.3	10.3	24.7	33.9	-	2.6
	水産科	15	0.0	6.7	6.7	0.0	6.7	6.7	0.0	0.0	20.0	26.7	-	26.7
	家庭科	147	6.1	2.0	5.4	8.8	5.4	8.8	8.2	8.8	19.7	23.8	-	2.7
	看護科	41	4.9	7.3	14.6	19.5	2.4	19.5	26.8	4.9	0.0	0.0	-	0.0
	情報科	42	2.4	0.0	0.0	0.0	0.0	4.8	11.9	14.3	40.5	26.2	-	0.0
	福祉科	21	9.5	0.0	4.8	4.8	0.0	33.3	19.0	9.5	9.5	0.0	-	9.5
	埋数科	133	1.5	3.0	2.3	5.3	8.3	9.0	13.5	10.5	23.3	17.3	-	6.0
	国際関係科	142	2.1	5.6	3.5	5.6	3.5	6.3	12.7	11.3	26.1	15.5	-	7.7
	芸術科	26	3.8	0.0	0.0	3.8	3.8	11.5	23.1	0.0	26.9	15.4	-	11.5
	体育科	6	0.0	16.7	0.0	16.7	0.0	0.0	16.7	33.3	16.7	0.0	-	0.0
	総合学科	523	2.3	2.5	4.0	5.7	3.4	7.3	11.1	9.9	23.9	26.2	-	3.6
	居 住 地	東葛・湾岸ゾーン	7,205	2.6	2.6	3.2	6.1	3.5	7.2	9.0	11.4	24.7	24.9	-
印旛ゾーン		1,785	3.0	2.6	3.1	5.7	3.4	7.5	9.7	11.1	23.5	25.7	-	4.8
香取・東総ゾーン		763	2.5	1.7	2.6	6.6	2.6	6.6	9.8	11.5	23.2	28.0	-	4.8
九十九里ゾーン		952	2.8	1.9	3.5	5.8	4.1	6.6	8.0	11.6	22.7	28.5	-	4.6
南房総・外房ゾーン		530	1.9	2.8	6.2	6.4	3.4	7.2	6.6	10.0	23.2	28.1	-	4.2
内房ゾーン		1,527	2.2	2.6	3.3	4.8	3.5	6.2	8.8	11.5	23.8	28.7	-	4.5
県外・その他		180	6.7	4.4	4.4	3.9	2.2	6.1	7.2	12.2	21.1	27.8	-	3.9

図表 72 就きたい職業を決めた時期（高校4年生）



図表 73 就きたい職業を決めた時期（高校4年生、属性別）

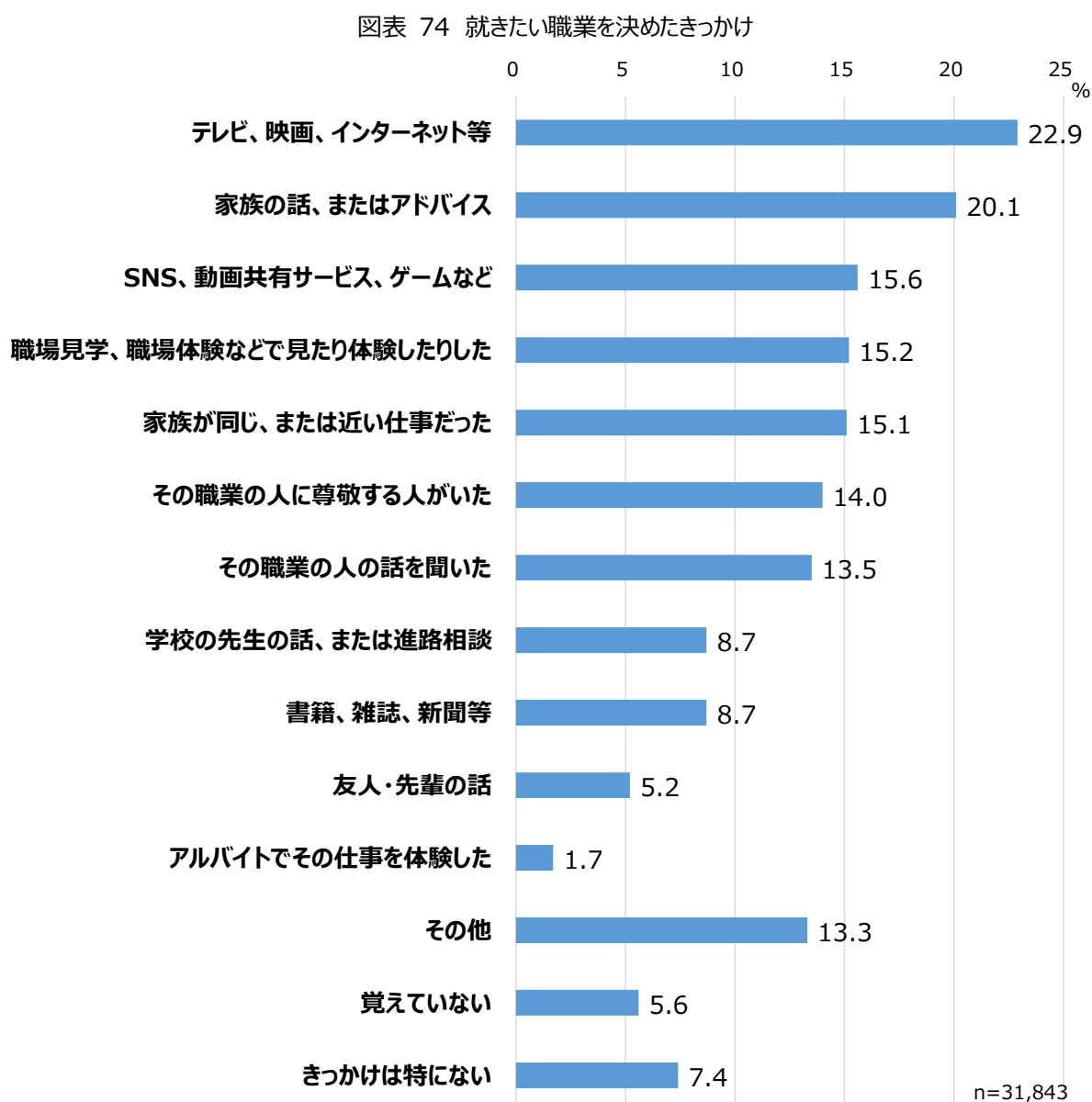
<単位：%>

		件数 (n)	小学校に入る前	小学校低学年	小学校中学年	小学校高学年	中学1年生	中学2年生	中学3年生	高校1年生	高校2年生	高校3年生	高校4年生	覚えていない
全体		159	8.2	2.5	2.5	4.4	1.3	5.7	3.8	8.2	8.8	17.0	30.2	7.5
性別	男性	90	4.4	4.4	3.3	1.1	1.1	6.7	4.4	7.8	7.8	16.7	38.9	3.3
	女性	53	7.5	0.0	1.9	9.4	0.0	3.8	3.8	9.4	13.2	22.6	18.9	9.4
	その他/回答しない	16	31.3	0.0	0.0	6.3	6.3	0.0	6.3	0.0	0.0	0.0	18.8	25.0
大学科別	普通科	127	5.5	3.1	2.4	5.5	0.8	4.7	3.9	7.9	7.9	19.7	33.1	5.5
	農業科	2	50.0	0.0	0.0	0.0	0.0	0.0	0.0	0.0	0.0	0.0	50.0	0.0
	工業科	17	0.0	0.0	5.9	0.0	0.0	11.8	5.9	17.6	5.9	5.9	17.6	29.4
	商業科	9	11.1	0.0	0.0	0.0	11.1	11.1	0.0	0.0	33.3	11.1	22.2	0.0
	水産科	0	0.0	0.0	0.0	0.0	0.0	0.0	0.0	0.0	0.0	0.0	0.0	0.0
	家庭科	3	100.0	0.0	0.0	0.0	0.0	0.0	0.0	0.0	0.0	0.0	0.0	0.0
	看護科	0	0.0	0.0	0.0	0.0	0.0	0.0	0.0	0.0	0.0	0.0	0.0	0.0
	情報科	0	0.0	0.0	0.0	0.0	0.0	0.0	0.0	0.0	0.0	0.0	0.0	0.0
	福祉科	0	0.0	0.0	0.0	0.0	0.0	0.0	0.0	0.0	0.0	0.0	0.0	0.0
	理数科	0	0.0	0.0	0.0	0.0	0.0	0.0	0.0	0.0	0.0	0.0	0.0	0.0
	国際関係科	1	100.0	0.0	0.0	0.0	0.0	0.0	0.0	0.0	0.0	0.0	0.0	0.0
	芸術科	0	0.0	0.0	0.0	0.0	0.0	0.0	0.0	0.0	0.0	0.0	0.0	0.0
	体育科	0	0.0	0.0	0.0	0.0	0.0	0.0	0.0	0.0	0.0	0.0	0.0	0.0
	総合学科	0	0.0	0.0	0.0	0.0	0.0	0.0	0.0	0.0	0.0	0.0	0.0	0.0
居住地	東葛・湾岸ゾーン	92	3.3	2.2	1.1	4.3	1.1	7.6	4.3	8.7	6.5	19.6	31.5	9.8
	印旛ゾーン	22	0.0	0.0	9.1	0.0	4.5	0.0	0.0	13.6	13.6	13.6	40.9	4.5
	香取・東総ゾーン	4	25.0	0.0	0.0	0.0	0.0	25.0	0.0	0.0	0.0	25.0	0.0	25.0
	九十九里ゾーン	11	9.1	9.1	0.0	18.2	0.0	0.0	0.0	9.1	9.1	18.2	27.3	0.0
	南房総・外房ゾーン	8	12.5	0.0	12.5	12.5	0.0	0.0	0.0	0.0	0.0	12.5	37.5	12.5
	内房ゾーン	11	0.0	0.0	0.0	0.0	0.0	9.1	18.2	9.1	27.3	9.1	27.3	0.0
県外・その他	11	63.6	9.1	0.0	0.0	0.0	0.0	0.0	0.0	9.1	9.1	9.1	0.0	

(4) 就きたい職業を決めたきっかけ

あなたが就きたい職業を決めたきっかけとして、近いと感じるものを全て選んでください。
 (MA) ※「就きたい職業の有無」で「決まっている」、「おおよそ決まっている」と回答した生徒のみ回答

○ 就きたい職業を決めたきっかけについて、「テレビ、映画、インターネット等」が 22.9% と最も多く、次いで「家族の話、またはアドバイス (20.1%)」、「SNS、動画共有サービス、ゲームなど (15.6%) 」となっている。



図表 75 就きたい職業を決めたきっかけ（属性別④）

<単位：%>

		件数 (n)	テレビ、映画、インターネット等	家族の話、またはアドバイス	SNS、動画共有サービス、ゲームなど	職場見学、職場体験などで見たり体験したりした	家族が同じ、または近い仕事だった	その職業の人に尊敬する人がいた	その職業の人の話を聞いた
全体		31,843	22.9	20.1	15.6	15.2	15.1	14.0	13.5
性別	男性	12,959	21.4	17.2	15.5	14.9	15.3	13.6	14.5
	女性	18,015	24.0	22.5	15.4	15.4	15.1	14.1	12.8
	その他/回答しない	869	23.4	14.2	20.8	13.2	12.5	18.0	13.5
学年別	1年生	9,031	27.0	20.9	20.2	8.2	15.7	16.6	12.1
	2年生	9,711	23.3	20.2	15.5	11.3	15.5	13.6	13.3
	3年生	12,942	19.8	19.6	12.5	22.7	14.5	12.5	14.6
	4年生（単位制4年次生以上を含む）	159	14.5	18.9	12.6	28.9	13.2	12.6	12.6
大学科別	普通科	25,237	23.2	20.2	15.4	14.1	15.0	14.3	13.2
	農業科	898	18.6	18.3	13.5	27.1	15.3	8.5	13.5
	工業科	1,248	17.9	17.5	14.2	33.3	17.1	9.1	17.5
	商業科	1,358	21.6	22.6	20.1	15.9	15.5	12.2	14.3
	水産科	24	12.5	25.0	12.5	29.2	16.7	37.5	29.2
	家庭科	346	24.6	15.6	19.7	14.7	10.4	10.1	12.4
	看護科	153	23.5	38.6	3.3	13.1	32.0	13.7	14.4
	情報科	107	25.2	16.8	29.9	10.3	11.2	15.0	9.3
	福祉科	57	14.0	26.3	1.8	29.8	40.4	14.0	19.3
	理数科	357	24.9	22.7	13.7	10.1	14.8	21.6	17.9
	国際関係科	381	28.1	21.8	21.0	9.2	14.2	16.5	11.5
	芸術科	67	41.8	16.4	37.3	7.5	3.0	29.9	11.9
	体育科	25	16.0	4.0	12.0	8.0	8.0	24.0	4.0
	総合学科	1,585	23.3	19.1	15.9	13.4	15.7	15.8	13.5
居住地	東葛・鴻岸ゾーン	18,228	23.1	18.9	15.4	14.2	14.2	14.7	13.1
	印旛ゾーン	4,331	23.0	21.7	15.5	13.6	15.9	13.2	13.7
	香取・東総ゾーン	1,717	20.7	23.4	17.7	20.1	17.1	14.9	15.1
	九十九里ゾーン	2,240	23.8	22.0	15.9	17.9	17.1	13.4	15.0
	南房総・外房ゾーン	1,270	22.8	23.5	15.4	17.1	18.2	12.4	14.3
	内房ゾーン	3,545	22.1	20.1	15.5	17.2	15.5	12.1	14.0
	県外・その他	512	24.4	21.1	15.4	15.6	16.0	14.1	8.8

図表 76 就きたい職業を決めたきっかけ（属性別②）

<単位：%>

		件数 (n)	学校の先生の話、または進路相談	書籍、雑誌、新聞等	友人・先輩の話	アルバイトでその仕事を体験した	その他	覚えていない	きっかけは特にない
全体		31,843	8.7	8.7	5.2	1.7	13.3	5.6	7.4
性別	男性	12,959	10.0	8.9	5.8	1.7	12.3	6.1	8.3
	女性	18,015	7.6	8.3	4.5	1.5	13.9	5.2	6.6
	その他/回答しない	869	9.6	12.9	7.6	3.9	14.2	7.1	10.4
学年別	1年生	9,031	6.8	10.4	4.7	1.0	15.4	5.2	6.9
	2年生	9,711	7.7	8.8	5.1	1.3	12.7	6.3	8.0
	3年生	12,942	10.6	7.4	5.5	2.4	12.2	5.3	7.3
	4年生（単位制4年次生以上を含む）	159	20.1	5.7	3.8	8.2	14.5	5.0	9.4
大学科別	普通科	25,237	7.9	8.6	5.1	1.5	13.5	5.6	7.5
	農業科	898	10.8	8.8	5.7	4.8	10.4	5.7	7.3
	工業科	1,248	17.4	6.5	6.1	2.8	11.4	4.8	6.3
	商業科	1,358	11.0	6.9	7.1	2.0	11.9	4.6	6.5
	水産科	24	20.8	12.5	4.2	8.3	16.7	12.5	0.0
	家庭科	346	8.1	12.1	3.2	1.2	15.0	6.4	9.0
	看護科	153	3.3	3.3	4.6	1.3	13.7	4.6	3.9
	情報科	107	3.7	15.0	9.3	1.9	10.3	6.5	7.5
	福祉科	57	8.8	7.0	3.5	1.8	12.3	1.8	7.0
	理数科	357	10.4	17.6	3.4	0.6	12.3	5.0	8.7
	国際関係科	381	10.0	10.5	5.5	2.4	18.9	5.8	6.6
	芸術科	67	10.4	23.9	6.0	0.0	23.9	6.0	7.5
	体育科	25	16.0	4.0	0.0	0.0	12.0	12.0	8.0
	総合学科	1,585	10.2	9.5	4.6	1.3	12.4	6.4	7.1
居住地	東葛・鴻岸ゾーン	18,228	8.3	8.8	4.9	1.7	14.4	5.8	7.7
	印旛ゾーン	4,331	8.6	8.1	5.5	1.6	12.7	5.4	7.7
	香取・東総ゾーン	1,717	8.6	8.0	5.6	2.2	9.4	4.7	6.3
	九十九里ゾーン	2,240	9.9	9.2	5.0	1.5	11.9	4.2	6.9
	南房総・外房ゾーン	1,270	8.9	7.6	6.1	1.3	10.5	5.7	6.3
	内房ゾーン	3,545	9.7	8.9	5.4	1.4	11.9	5.8	7.0
	県外・その他	512	10.2	9.6	6.1	2.9	12.7	5.7	8.2

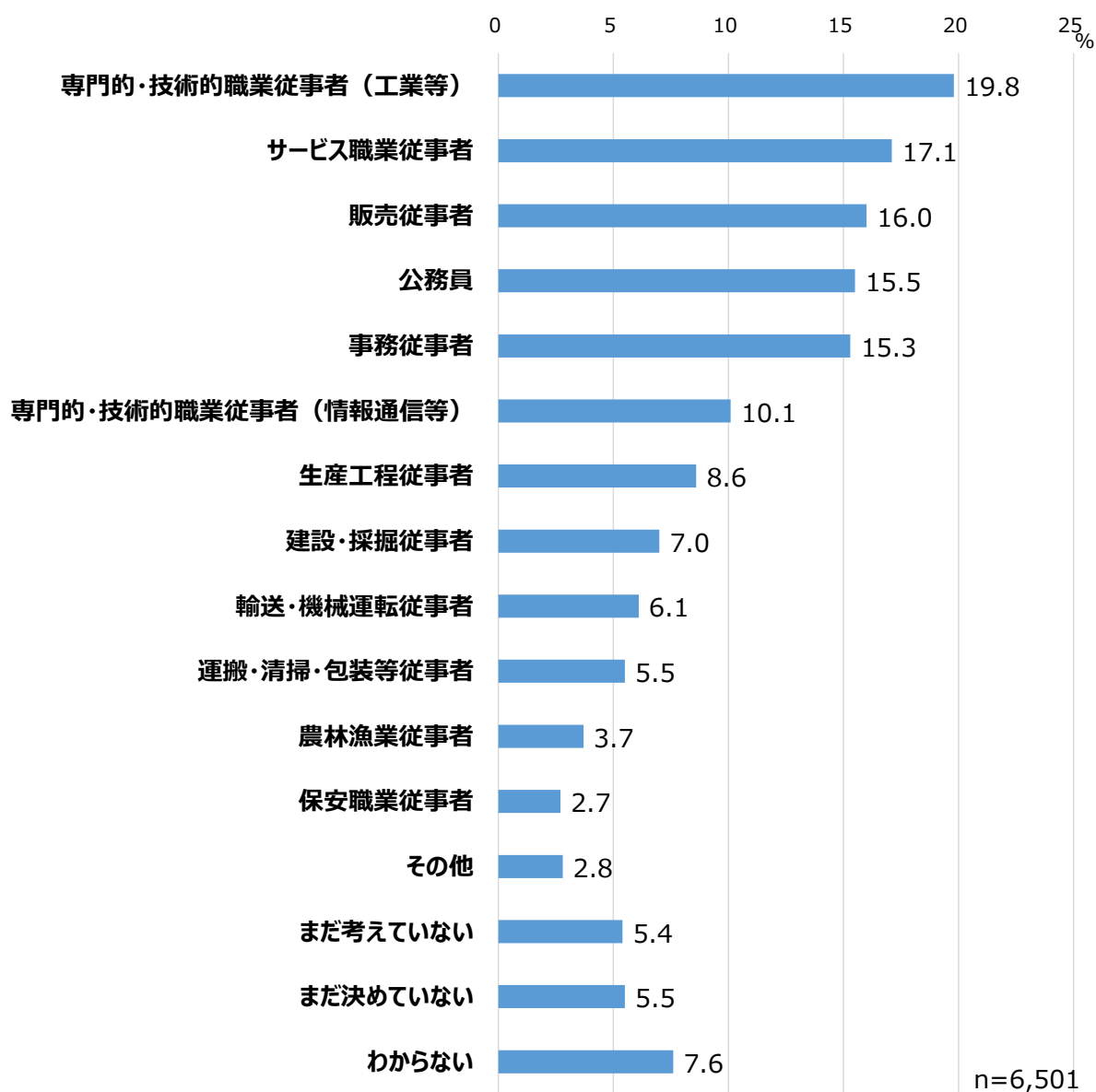
(5) 高校卒業後すぐに就きたい仕事

あなたは高校卒業後すぐに働く職場で、まずはどんな仕事をしてみたいですか。就いてみたいと思う職種を全て選んでください。(M A)

※「卒業後の進路希望」で「正規社員や正規職員として就職」、「パートアルバイト」、「家業に従事」と回答した生徒のみ回答

- 高校卒業後すぐに就きたい仕事について、「専門的・技術的職業従事者（工業等）」が 19.8%と最も多く、次いで「サービス職業従事者（17.1%）」、「販売従事者（16.0%）」となっている。

図表 77 高校卒業後すぐに就きたい仕事



図表 78 高校卒業後すぐに就きたい仕事（属性別①）

<単位：％>

		件数 (n)	専 門 的 ・ 技 術 的 職 業 従 事 者 (工 業 等)	サ ー ビ ス 職 業 従 事 者	販 売 従 事 者	公 務 員	事 務 従 事 者	専 門 的 ・ 技 術 的 職 業 従 事 者 (情 報 通 信 等)
全体		6,501	19.8	17.1	16.0	15.5	15.3	10.1
性別	男性	3,821	28.7	10.4	11.9	16.0	9.3	12.5
	女性	2,415	5.7	27.8	22.7	14.9	25.0	5.5
	その他/回答しない	265	20.8	15.1	15.1	14.3	14.3	16.6
学年別	1年生	1,559	22.6	16.3	14.4	18.9	11.4	14.2
	2年生	1,977	19.5	16.9	18.3	18.7	17.8	11.4
	3年生	2,832	18.8	17.5	15.4	11.9	15.8	6.9
	4年生(単位制4年次生以上を含む)	133	15.0	18.0	15.8	7.5	13.5	9.8
大学科別	普通科	3491	11.7	18.7	18.7	18.8	15.5	7.3
	農業科	591	12.2	22.3	21.3	10.3	12.9	5.2
	工業科	1193	56.7	4.6	7.4	7.6	5.7	17.7
	商業科	623	10.0	16.1	14.1	20.1	38.2	17.3
	水産科	25	20.0	24.0	20.0	12.0	16.0	20.0
	家庭科	60	6.7	31.7	26.7	8.3	8.3	3.3
	看護科	53	7.5	30.2	1.9	17.0	1.9	5.7
	情報科	13	15.4	7.7	7.7	38.5	23.1	7.7
	福祉科	28	0.0	89.3	3.6	3.6	3.6	7.1
	理数科	10	30.0	10.0	20.0	20.0	10.0	20.0
	国際関係科	12	25.0	16.7	25.0	33.3	41.7	33.3
	芸術科	0	0.0	0.0	0.0	0.0	0.0	0.0
	体育科	1	0.0	0.0	0.0	0.0	0.0	0.0
総合学科	401	12.2	25.2	14.5	11.7	13.2	8.2	
居住地	東葛・湾岸ゾーン	3,104	21.1	17.5	17.0	12.7	13.2	10.9
	印旛ゾーン	724	15.2	17.0	16.4	20.4	14.6	8.7
	香取・東総ゾーン	507	16.0	17.4	17.6	16.2	20.5	9.9
	九十九里ゾーン	648	22.5	15.7	14.7	15.0	17.0	9.6
	南房総・外房ゾーン	383	15.7	21.7	9.4	20.9	16.2	9.1
	内房ゾーン	1,000	20.7	15.5	15.0	18.8	18.4	9.5
	県外・その他	135	23.7	11.1	17.8	15.6	14.1	10.4

図表 79 高校卒業後すぐに就きたい仕事（属性別②）

<単位：%>

		件数 (n)	生産 工程 従事者	建設 ・ 採掘 従事者	輸送 ・ 機械 運転 従事者	運搬 ・ 清掃 ・ 包装 等 従事者	農林 漁業 従事者
全体		6,501	8.6	7.0	6.1	5.5	3.7
性別	男性	3,821	10.7	10.2	8.8	6.3	5.0
	女性	2,415	5.3	1.6	1.7	3.9	1.7
	その他/回答しない	265	9.4	9.8	6.8	9.1	4.9
学年別	1年生	1,559	7.0	8.0	6.7	4.6	5.6
	2年生	1,977	6.6	8.0	6.5	6.1	3.1
	3年生	2,832	10.7	5.5	5.3	5.4	3.2
	4年生（単位制4年次生以上を含む）	133	14.3	9.0	8.3	11.3	3.8
大学 科別	普通科	3491	6.2	5.3	5.3	6.0	2.5
	農業科	591	13.9	4.7	4.1	7.1	9.6
	工業科	1193	15.0	13.7	10.1	4.9	3.3
	商業科	623	6.9	4.8	5.1	3.7	2.7
	水産科	25	24.0	16.0	12.0	12.0	16.0
	家庭科	60	10.0	1.7	1.7	3.3	3.3
	看護科	53	1.9	1.9	1.9	1.9	1.9
	情報科	13	7.7	7.7	23.1	7.7	7.7
	福祉科	28	0.0	0.0	0.0	0.0	0.0
	理数科	10	20.0	10.0	10.0	10.0	10.0
	国際関係科	12	8.3	8.3	8.3	8.3	8.3
	芸術科	0	0.0	0.0	0.0	0.0	0.0
	体育科	1	0.0	0.0	0.0	0.0	0.0
	総合学科	401	6.0	9.7	5.5	3.7	8.0
居住 地	東葛・湾岸ゾーン	3,104	8.2	7.6	6.9	6.4	3.7
	印旛ゾーン	724	7.0	7.2	5.5	5.9	3.5
	香取・東総ゾーン	507	10.5	5.7	4.7	5.3	4.3
	九十九里ゾーン	648	9.9	4.6	5.4	4.5	3.5
	南房総・外房ゾーン	383	6.3	8.4	5.5	2.6	6.0
	内房ゾーン	1,000	10.1	6.6	5.3	4.0	2.8
	県外・その他	135	11.1	5.2	5.2	7.4	4.4

図表 80 高校卒業後すぐに就きたい仕事（属性別③）

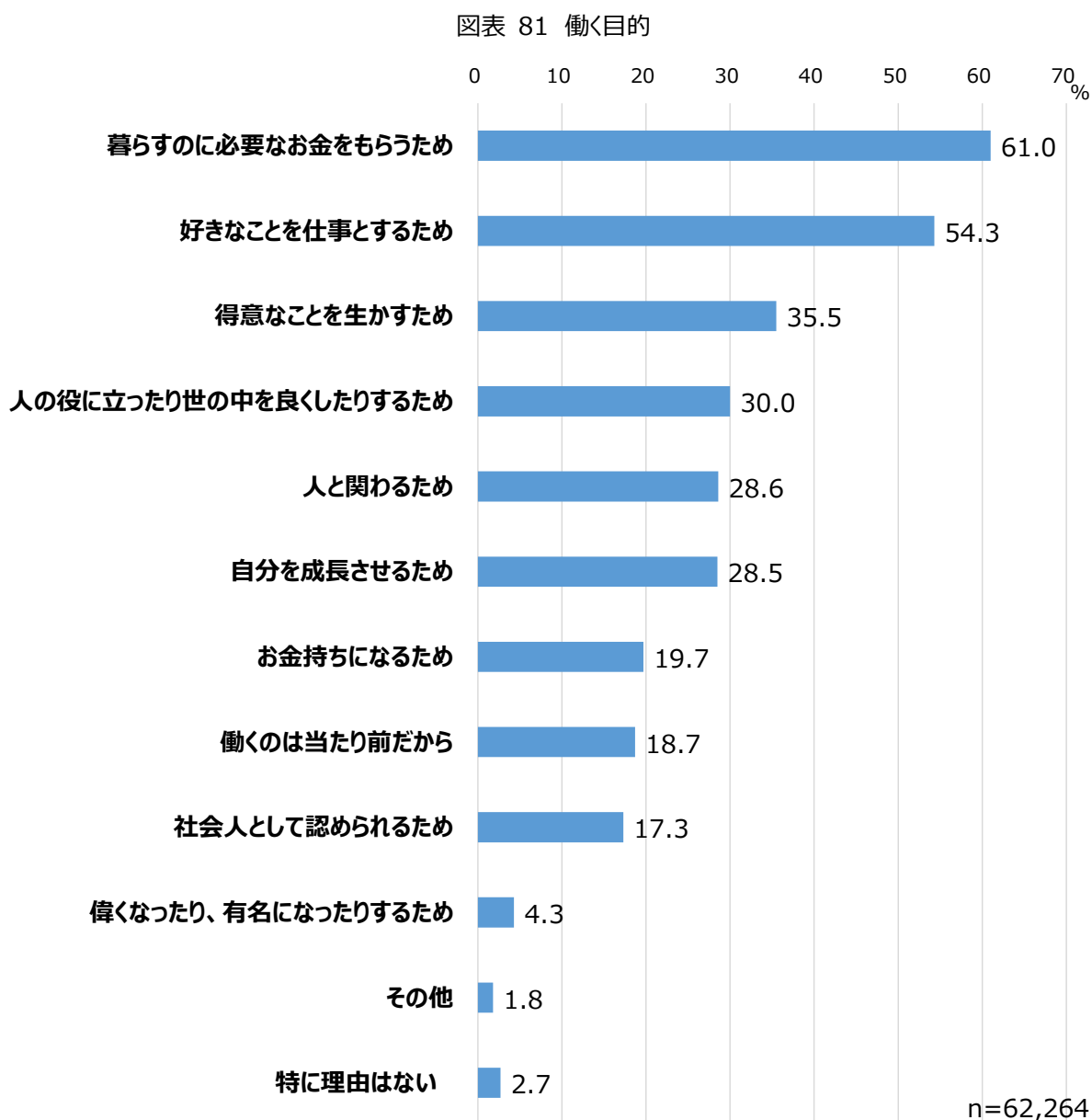
<単位：％>

		件数 (n)	保安 職業 従事者	その 他	まだ 考 え て い な い	まだ 決 め て い な い	わ か ら な い
全体		6,501	2.7	2.8	5.4	5.5	7.6
性別	男性	3,821	3.3	1.9	5.8	5.6	6.8
	女性	2,415	1.2	4.1	4.7	5.5	8.1
	その他/回答しない	265	5.7	3.8	6.8	4.9	13.6
学年別	1年生	1,559	2.4	2.6	7.6	9.4	6.7
	2年生	1,977	2.8	2.5	6.5	7.1	6.0
	3年生	2,832	2.6	3.1	3.5	2.3	8.7
	4年生（単位制4年次生以上を含む）	133	4.5	2.3	5.3	4.5	17.3
大学科別	普通科	3491	2.6	2.4	5.9	6.1	8.5
	農業科	591	3.0	3.0	5.9	6.4	8.8
	工業科	1193	2.0	1.3	4.4	4.0	5.6
	商業科	623	3.2	2.9	4.8	4.2	5.0
	水産科	25	8.0	8.0	4.0	4.0	8.0
	家庭科	60	1.7	6.7	1.7	6.7	8.3
	看護科	53	1.9	39.6	0.0	3.8	7.5
	情報科	13	7.7	0.0	0.0	7.7	23.1
	福祉科	28	0.0	7.1	3.6	0.0	3.6
	理数科	10	10.0	10.0	10.0	0.0	10.0
	国際関係科	12	8.3	8.3	8.3	0.0	0.0
	芸術科	0	0.0	0.0	0.0	0.0	0.0
	体育科	1	0.0	0.0	0.0	0.0	100.0
	総合学科	401	3.0	3.2	6.0	6.2	7.0
居住地	東葛・湾岸ゾーン	3,104	2.5	3.1	5.5	5.5	7.6
	印旛ゾーン	724	3.2	2.5	4.7	7.3	7.7
	香取・東総ゾーン	507	3.0	2.6	4.1	4.3	8.3
	九十九里ゾーン	648	2.6	2.6	5.1	5.7	6.3
	南房総・外房ゾーン	383	4.2	3.1	6.0	6.3	5.0
	内房ゾーン	1,000	1.9	2.1	6.3	4.3	8.4
	県外・その他	135	3.7	1.5	5.9	5.2	9.6

(6) 働く目的

あなたは、将来、何のために働きたいと思いますか。あなたが働く目的として近いと感じるものを全て選んでください。(M A)

- 働く目的について、「暮らすために必要なお金をもらうため」が61.0%と最も多く、次いで「好きなことを仕事とするため(54.3%)」、「得意なことを生かすため(35.5%)」となっている。



図表 82 働く目的（属性別①）

<単位：％>

		件数 (n)	暮らすのに必要なお金をもらうため	好きなことを仕事とするため	得意なことを生かすため	人の役に立ったり世の中を良くしたりするため	人と関わるため	自分を成長させるため
全体		62,264	61.0	54.3	35.5	30.0	28.6	28.5
性別	男性	29,324	57.1	51.8	37.5	25.9	25.7	28.0
	女性	31,085	65.6	57.1	33.7	34.4	31.9	29.3
	その他/回答しない	1,855	47.1	46.4	32.5	19.9	20.0	22.7
学年別	1年生	21,935	63.3	59.0	39.4	29.9	30.6	29.3
	2年生	20,514	61.7	53.7	33.7	26.1	26.8	26.1
	3年生	19,523	58.1	50.0	33.0	34.3	28.4	30.0
	4年生（単位制4年次生以上を含む）	292	51.0	32.2	30.1	20.9	20.9	31.8
大学科別	普通科	49,970	61.4	54.4	34.5	30.1	28.9	27.9
	農業科	1,640	56.6	52.8	39.3	25.7	26.2	32.3
	工業科	2,505	58.0	49.6	41.0	24.7	24.3	33.6
	商業科	2,638	61.7	49.6	37.8	27.7	27.6	30.7
	水産科	45	42.2	62.2	42.2	26.7	26.7	37.8
	家庭科	509	58.2	67.0	43.0	29.5	26.3	31.8
	看護科	159	61.6	28.3	13.2	53.5	42.8	33.3
	情報科	226	63.3	56.6	47.3	30.5	27.0	30.1
	福祉科	82	59.8	39.0	30.5	37.8	34.1	25.6
	理数科	625	60.2	58.2	38.2	35.7	24.6	28.8
	国際関係科	742	60.1	62.4	44.7	36.9	33.3	32.5
	芸術科	111	67.6	79.3	61.3	34.2	29.7	45.0
	体育科	53	43.4	71.7	54.7	26.4	24.5	26.4
総合学科	2,959	61.1	56.6	37.5	31.6	28.9	27.8	
居住地	東葛・湾岸ゾーン	36,774	60.8	55.2	36.0	29.4	28.6	28.1
	印旛ゾーン	8,265	61.6	54.5	34.8	30.1	28.4	28.8
	香取・東総ゾーン	2,977	61.0	52.3	37.7	33.6	30.1	31.2
	九十九里ゾーン	4,136	62.3	52.2	34.4	32.4	28.5	30.2
	南房総・外房ゾーン	2,227	58.6	53.0	34.4	31.4	29.1	29.8
	内房ゾーン	6,838	62.6	52.3	33.4	29.4	27.9	28.2
県外・その他	1,047	56.0	50.6	35.0	29.7	28.1	25.1	

図表 83 働く目的（属性別②）

<単位：％>

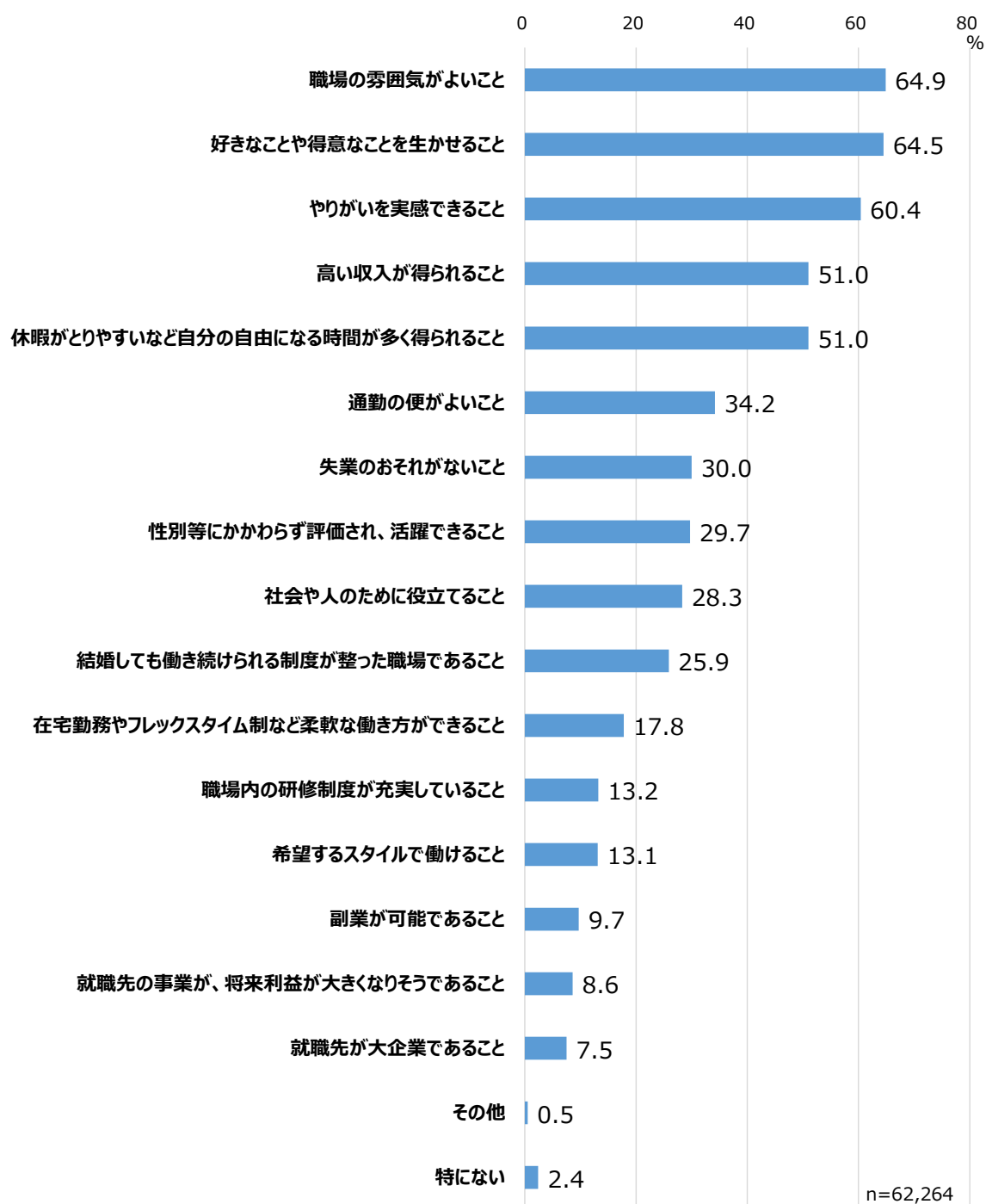
		件数 (n)	お金持ちになるため	働くのは当たり前だから	社会人として認められるため	偉くなったり、有名になったりするため	その他	特に理由はない
全体		62,264	19.7	18.7	17.3	4.3	1.8	2.7
性別	男性	29,324	23.5	18.3	17.6	5.6	1.9	3.4
	女性	31,085	16.0	19.1	17.4	2.8	1.5	1.5
	その他/回答しない	1,855	20.1	18.4	13.3	8.5	5.2	10.9
学年別	1年生	21,935	20.4	19.1	18.2	4.6	1.8	2.5
	2年生	20,514	19.5	18.5	15.9	3.7	1.7	2.9
	3年生	19,523	19.1	18.5	17.9	4.4	1.9	2.6
	4年生（単位制4年次生以上を含む）	292	16.1	21.9	18.8	9.6	4.5	9.2
大学科別	普通科	49,970	19.6	18.5	17.2	4.3	1.8	2.6
	農業科	1,640	14.6	22.2	16.6	3.5	1.8	3.5
	工業科	2,505	22.7	20.7	19.0	4.6	2.7	4.4
	商業科	2,638	21.1	21.6	18.8	4.9	2.2	2.4
	水産科	45	33.3	24.4	17.8	8.9	2.2	2.2
	家庭科	509	14.5	18.1	15.1	3.9	2.0	1.0
	看護科	159	24.5	19.5	22.6	1.9	2.5	0.6
	情報科	226	16.4	14.2	15.0	3.5	1.8	2.7
	福祉科	82	6.1	18.3	17.1	0.0	0.0	4.9
	理数科	625	25.6	17.0	17.6	5.0	2.4	3.7
	国際関係科	742	27.0	16.3	17.9	6.3	1.5	1.2
	芸術科	111	12.6	18.0	14.4	9.0	1.8	0.0
	体育科	53	26.4	9.4	9.4	3.8	0.0	1.9
総合学科	2,959	18.8	17.6	17.3	3.4	1.4	2.3	
居住地	東葛・湾岸ゾーン	36,774	19.8	18.2	17.1	4.3	1.9	2.7
	印旛ゾーン	8,265	19.5	19.7	17.8	4.4	1.7	2.7
	香取・東総ゾーン	2,977	19.4	20.4	19.0	5.0	2.0	2.4
	九十九里ゾーン	4,136	18.4	19.1	17.2	4.4	1.9	2.5
	南房総・外房ゾーン	2,227	19.7	17.8	16.2	4.6	1.7	2.6
	内房ゾーン	6,838	20.2	19.8	17.4	3.6	1.4	2.6
	県外・その他	1,047	20.6	17.9	18.7	4.9	2.0	4.9

(7) 仕事を選ぶ際に重視したいこと

あなたが将来仕事を選ぶ際に、重視したいと感じることを全て選んでください。(M A)

- 仕事を選ぶ際に重視したいことについて、「職場の雰囲気が良いこと」が64.9%と最も多く、次いで「好きなことや得意なことを生かせること(64.5%)」、「やりがいを実感できること(60.4%)」となっている。

図表 84 仕事を選ぶ際に重視したいこと



図表 85 仕事を選ぶ際に重視したいこと(属性別①)

<単位：%>

		件数 (n)	職場の雰囲気がよいこと	好きなことや得意なことを生かせること	やりがいを実感できること	高い収入が得られること	休暇がとりやすいなど自分の自由になる時間が多く得られること	通勤の便がよいこと
全体		62,264	64.9	64.5	60.4	51.0	51.0	34.2
性別	男性	29,324	58.2	64.2	57.2	52.6	49.0	31.9
	女性	31,085	72.3	65.3	64.2	50.0	53.1	36.8
	その他/回答しない	1,855	49.1	56.9	45.4	42.4	45.7	29.6
学年別	1年生	21,935	67.1	69.4	62.9	52.3	51.3	34.6
	2年生	20,514	64.3	63.1	58.6	52.0	52.0	35.2
	3年生	19,523	63.5	60.8	59.7	48.8	49.6	32.9
	4年生(単位制4年次生以上を含む)	292	47.3	46.2	38.7	32.9	41.1	28.4
大学科別	普通科	49,970	64.9	64.4	60.5	51.2	50.9	34.3
	農業科	1,640	62.6	64.0	60.0	39.7	45.1	31.9
	工業科	2,505	59.8	62.8	55.8	49.3	51.5	33.5
	商業科	2,638	67.7	63.0	57.7	54.0	55.4	36.2
	水産科	45	44.4	64.4	66.7	53.3	35.6	22.2
	家庭科	509	71.1	77.8	66.0	41.8	48.1	35.4
	看護科	159	66.0	31.4	66.7	66.7	50.9	39.0
	情報科	226	59.3	66.4	61.1	52.7	54.4	34.5
	福祉科	82	75.6	57.3	67.1	43.9	56.1	41.5
	理数科	625	62.7	67.8	60.2	57.6	50.9	33.8
	国際関係科	742	69.3	74.9	66.3	59.3	56.5	32.5
	芸術科	111	75.7	83.8	73.9	35.1	66.7	36.9
	体育科	53	47.2	77.4	67.9	49.1	22.6	17.0
総合学科	2,959	66.8	65.3	61.4	51.2	50.3	32.7	
居住地	東葛・湾岸ゾーン	36,774	64.7	65.5	60.4	50.8	51.2	35.1
	印旛ゾーン	8,265	64.2	64.5	59.8	50.9	49.3	35.3
	香取・東総ゾーン	2,977	63.8	62.8	63.6	51.5	50.3	29.8
	九十九里ゾーン	4,136	66.8	63.2	61.7	50.8	51.1	32.5
	南房総・外房ゾーン	2,227	64.8	63.0	61.0	49.3	49.8	28.6
	内房ゾーン	6,838	67.0	61.8	59.2	52.8	52.9	33.4
	県外・その他	1,047	60.5	60.6	55.1	50.1	47.5	32.7

図表 86 仕事を選ぶ際に重視したいこと(属性別②)

<単位：％>

		件数 (n)	失業のおそれがないこと	性別等にかかわらず評価され、活躍できること	社会や人のために役立てること	結婚しても働き続けられる制度が整った職場であること	在宅勤務やフレックスタイム制など柔軟な働き方ができること	職場内の研修制度が充実していること
全体		62,264	30.0	29.7	28.3	25.9	17.8	13.2
性別	男性	29,324	29.5	20.7	25.7	21.6	17.4	12.8
	女性	31,085	30.6	37.8	31.1	30.4	18.2	13.5
	その他/回答しない	1,855	27.5	37.1	20.1	18.1	17.5	13.9
学年別	1年生	21,935	31.1	32.9	28.3	26.8	18.2	13.5
	2年生	20,514	29.1	28.0	25.1	25.1	17.5	12.4
	3年生	19,523	29.7	28.0	31.7	25.8	17.8	13.7
	4年生(単位制4年次生以上を含む)	292	23.3	23.6	21.2	15.4	15.1	14.7
大学科別	普通科	49,970	30.1	29.8	28.6	26.0	17.7	12.9
	農業科	1,640	23.4	27.1	22.0	21.3	12.0	13.6
	工業科	2,505	29.9	23.6	23.8	21.4	15.6	17.5
	商業科	2,638	32.9	30.7	26.5	28.6	21.3	15.9
	水産科	45	17.8	17.8	22.2	13.3	4.4	8.9
	家庭科	509	26.5	40.3	24.2	30.1	15.9	16.3
	看護科	159	42.1	28.3	40.3	36.5	11.9	26.4
	情報科	226	31.4	27.0	28.3	23.0	24.8	15.5
	福祉科	82	26.8	32.9	28.0	28.0	13.4	15.9
	理数科	625	36.6	32.5	34.6	31.8	23.2	16.0
	国際関係科	742	29.6	36.8	34.8	27.9	20.5	12.0
	芸術科	111	25.2	53.2	33.3	26.1	29.7	15.3
	体育科	53	15.1	13.2	13.2	9.4	5.7	1.9
総合学科	2,959	28.8	28.9	27.8	25.4	19.3	10.8	
居住地	東葛・湾岸ゾーン	36,774	30.1	29.5	27.8	25.3	18.1	13.3
	印旛ゾーン	8,265	30.5	29.8	28.4	25.4	17.8	12.9
	香取・東総ゾーン	2,977	29.9	29.1	31.4	27.4	16.4	13.1
	九十九里ゾーン	4,136	29.9	30.9	30.1	28.2	17.9	14.4
	南房総・外房ゾーン	2,227	26.3	29.5	28.4	26.9	15.0	10.9
	内房ゾーン	6,838	30.4	30.4	28.0	27.6	18.0	13.1
	県外・その他	1,047	28.2	30.7	28.3	24.7	16.7	13.6

図表 87 仕事を選ぶ際に重視したいこと(属性別③)

<単位：%>

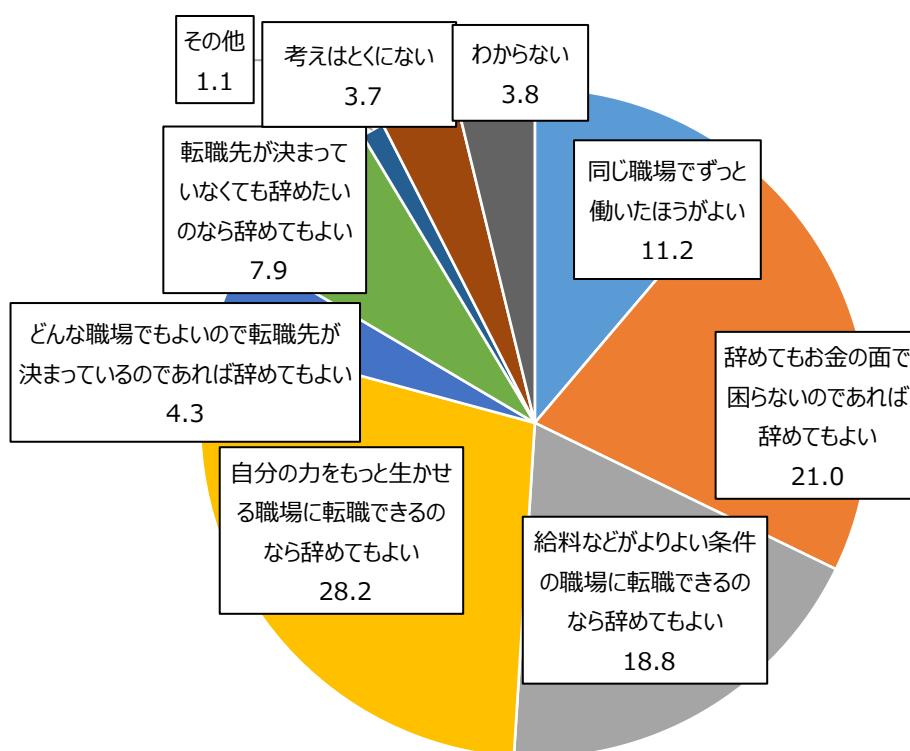
		件数 (n)	希望するスタイル（正社員、派遣社員、パート、アルバイトなど）で働けること	副業が可能であること	就職先の事業が、将来利益が大きくなりそうであること	就職先が大企業であること	その他	特にない
全体		62,264	13.1	9.7	8.6	7.5	0.5	2.4
性別	男性	29,324	10.7	10.5	10.9	8.7	0.6	3.0
	女性	31,085	15.3	8.5	6.4	6.3	0.3	1.3
	その他/回答しない	1,855	15.4	17.5	9.9	7.8	2.0	10.2
学年別	1年生	21,935	15.0	11.0	8.9	7.1	0.5	2.2
	2年生	20,514	12.2	9.0	7.8	6.9	0.5	2.5
	3年生	19,523	11.9	9.0	9.0	8.5	0.5	2.4
	4年生（単位制4年次生以上を含む）	292	16.4	12.0	11.6	8.2	2.1	9.2
大学科別	普通科	49,970	13.0	9.6	8.4	7.2	0.5	2.3
	農業科	1,640	14.8	9.9	6.6	4.9	0.5	3.3
	工業科	2,505	11.6	9.5	10.9	10.7	0.4	4.3
	商業科	2,638	15.8	11.6	10.0	8.3	0.4	2.2
	水産科	45	8.9	6.7	11.1	6.7	0.0	2.2
	家庭科	509	15.1	8.6	5.7	3.7	0.2	0.8
	看護科	159	11.9	5.0	6.9	5.0	0.6	0.6
	情報科	226	14.2	16.4	11.9	4.9	0.4	2.2
	福祉科	82	15.9	4.9	4.9	3.7	0.0	1.2
	理数科	625	14.2	13.9	17.0	11.2	1.4	3.2
	国際関係科	742	14.8	9.0	10.4	9.8	0.4	0.7
	芸術科	111	18.9	26.1	9.0	2.7	2.7	0.0
	体育科	53	7.5	3.8	0.0	0.0	0.0	0.0
総合学科	2,959	11.3	9.2	8.3	9.0	0.4	2.2	
居住地	東葛・湾岸ゾーン	36,774	13.0	9.4	8.7	7.8	0.5	2.4
	印旛ゾーン	8,265	12.8	9.5	8.3	6.9	0.6	2.3
	香取・東総ゾーン	2,977	13.8	9.8	9.0	6.5	0.3	2.2
	九十九里ゾーン	4,136	14.0	10.9	9.3	6.7	0.5	1.9
	南房総・外房ゾーン	2,227	12.1	11.0	7.8	6.2	0.3	2.5
	内房ゾーン	6,838	13.6	10.3	7.8	7.5	0.4	2.2
	県外・その他	1,047	13.1	10.3	9.2	9.3	1.2	5.0

(8) 退職・転職に関する価値観

あなたの「一度就職した職場を辞めること」に対する考え方に一番近いものを一つ選んでください。(SA)

○ 退職・転職に関する価値観について、「自分の力をもっと生かせる職場に転職できるのなら辞めてもよい」が28.2%と最も多く、次いで「辞めてもお金の面で困らないのであれば辞めてもよい(21.0%)」、「給料などがよりよい条件の職場に転職できるのなら辞めてもよい(18.8%)」となっている。

図表 88 退職・転職に関する価値観



% n=62,265

図表 89 退職・転職に関する価値観（属性別①）

<単位：%>

		件数 (n)	同じ職場です と働いたほう がよい	辞めても お金の面で 困らないの であれば 辞めて もよい	給料など がよりよい 条件の職 場に転職 できるの なら辞め てもよい	自分の力 をもっと 生かせる 職場に転 職できる のなら 辞めても よい	どんな 職場でも よいので 転職先が 決まっ ている
全体		62,265	11.2	21.0	18.8	28.2	4.3
性別	男性	29,325	14.3	19.3	18.6	25.8	4.2
	女性	31,085	8.4	22.7	19.2	31.0	4.5
	その他/回答しない	1,855	8.5	19.5	14.7	18.7	4.9
学年別	1年生	21,935	10.3	20.4	17.9	30.3	4.2
	2年生	20,514	11.5	22.2	19.3	26.6	4.3
	3年生	19,524	11.8	20.5	19.3	27.6	4.4
	4年生（単位制4年次生以上を含む）	292	16.1	17.1	11.6	15.8	7.9
大学科別	普通科	49,970	10.7	21.4	18.9	28.1	4.4
	農業科	1,640	16.4	18.7	15.5	25.5	4.1
	工業科	2,506	20.6	17.5	16.0	23.3	3.9
	商業科	2,638	11.2	19.0	19.3	30.5	3.8
	水産科	45	35.6	8.9	13.3	28.9	4.4
	家庭科	509	6.9	20.0	18.9	33.0	5.9
	看護科	159	8.2	22.6	25.2	25.2	1.9
	情報科	226	11.9	22.6	15.5	27.0	5.8
	福祉科	82	11.0	22.0	14.6	28.0	7.3
	理数科	625	8.5	20.2	19.8	30.6	2.4
	国際関係科	742	8.4	21.8	19.0	32.9	3.8
	芸術科	111	2.7	21.6	17.1	37.8	1.8
	体育科	53	11.3	20.8	15.1	32.1	5.7
	総合学科	2,959	11.5	20.0	19.5	30.2	3.7
居住地	東葛・湾岸ゾーン	36,775	10.9	21.3	18.8	28.2	4.4
	印旛ゾーン	8,265	11.1	21.1	18.6	28.2	4.3
	香取・東総ゾーン	2,977	12.2	20.0	19.2	26.9	4.5
	九十九里ゾーン	4,136	11.5	20.1	18.3	29.1	4.1
	南房総・外房ゾーン	2,227	13.0	18.2	17.8	29.5	4.5
	内房ゾーン	6,838	11.9	20.9	19.7	27.8	3.9
	県外・その他	1,047	9.5	21.1	16.7	26.7	4.9

図表 90 退職・転職に関する価値観（属性別②）

<単位：％>

		件数 (n)	転職先が決ま つていなく てもよい	その他	考えはとく にない	わから ない
全体		62,265	7.9	1.1	3.7	3.8
性別	男性	29,325	7.9	1.2	4.5	4.2
	女性	31,085	7.6	0.9	2.8	3.1
	その他/回答しない	1,855	12.8	3.0	6.8	11.3
学年別	1年生	21,935	7.8	1.2	3.9	4.1
	2年生	20,514	7.4	1.0	3.8	3.9
	3年生	19,524	8.5	1.1	3.4	3.4
	4年生（単位制4年次生以上を含む）	292	14.0	3.4	4.1	9.9
大学科別	普通科	49,970	8.0	1.1	3.7	3.7
	農業科	1,640	6.2	1.2	6.0	6.4
	工業科	2,506	6.7	1.6	4.5	5.8
	商業科	2,638	7.7	1.5	3.4	3.6
	水産科	45	0.0	0.0	2.2	6.7
	家庭科	509	6.9	1.4	3.9	3.1
	看護科	159	11.9	3.1	1.9	0.0
	情報科	226	8.8	0.4	1.3	6.6
	福祉科	82	3.7	1.2	6.1	6.1
	理数科	625	10.6	1.1	2.9	4.0
	国際関係科	742	8.6	0.4	2.4	2.7
	芸術科	111	16.2	1.8	0.9	0.0
	体育科	53	7.5	0.0	7.5	0.0
	総合学科	2,959	7.3	1.0	3.5	3.3
居住地	東葛・湾岸ゾーン	36,775	7.9	1.1	3.7	3.7
	印旛ゾーン	8,265	8.0	1.0	3.7	3.9
	香取・東総ゾーン	2,977	8.0	0.9	3.8	4.5
	九十九里ゾーン	4,136	8.3	1.3	3.5	3.8
	南房総・外房ゾーン	2,227	7.5	1.0	4.1	4.4
	内房ゾーン	6,838	7.5	1.2	3.3	3.7
	県外・その他	1,047	9.2	1.7	4.7	5.5