

---

キャリア教育の推進に係る調査研究事業  
アンケート調査報告書（大学生）

---

令和6年3月

株式会社ちばぎん総合研究所

# 目 次

I.	調査概要	1
1.	調査目的	1
2.	調査内容	1
(1)	調査期間	1
(2)	調査方法	1
(3)	調査対象	1
(4)	アンケート設問	1
(5)	本報告書を読む際の注意事項	2
II.	調査結果	3
1.	基本情報	3
(1)	大学	3
(2)	性別	3
(3)	学年	4
(4)	学部分類(6つに分類)	4
(5)	卒業高校	5
(6)	居住地	6
(7)	大学・学部の選択理由	7
2.	自己認識	11
(1)	「基礎的・汎用的能力」の自己認識	11
(2)	職業適性・社会認識・将来の展望等	14
3.	職業観・勤労観	23
(1)	就きたい職業の有無	23
(2)	就きたい職業を決めた時期	25
(3)	就きたい職業を決めたきっかけ	27
(4)	働く目的	29
(5)	仕事を選ぶ際に重視したいこと	31
(6)	退職・転職に関する価値観	35
(7)	就業場所の希望	38
(8)	県内で就業したい理由	40
(9)	県外で就業したい理由	43
(10)	仕事をするまでに身に付けておきたい力	46
4.	学校教育の振り返り	50
(1)	学校のキャリア教育等で将来を考える上で影響を受けたこと	50
(2)	影響を受けたことを学習したり活動したりした回数	66
(3)	学校のキャリア教育等で将来を考える上で体験できればよかったと思うこと	67
(4)	高校生のうちにもっとしっかり取り組んでおくべきだったこと	70



# I. 調査概要

## 1. 調査目的

本調査は、中学生、高校生と大学生を対象とした職業意識等に関する系統的な調査、社会人を対象とした自らのキャリアについての振り返りに関する調査、企業を対象とした高校生の雇用等についての調査等を行い、その結果を今後のキャリア教育における政策形成上の参考とするために実施した。

## 2. 調査内容

### (1) 調査期間

2023年9月15日（金）～10月31日（火）

### (2) 調査方法

WEB アンケート調査（県内にキャンパスがある大学44校にWEB アンケートサイトのQRコードを送付し回答を依頼）

### (3) 調査対象

県内にキャンパスがある大学の学部在籍する3・5年生の学生（有効回答数1,135件）

### (4) アンケート設問

ジャンル	設問
基本情報	学校
	学部・学科
	学年
	大学・学部の選択理由
	性別
	大学入学前の学歴
自己認識	居住地
	「基礎的・汎用的能力」の自己認識
	職業適性・社会認識・将来の展望等の認識
職業観・勤労観	就きたい職業の有無
	就きたい職業を決めた時期
	就きたい職業を決めたきっかけ
	働く目的
	仕事を選ぶ際に重視したいこと
	退職・転職に関する価値観
	就業場所の希望（県内・県外）

	県内で就業したい理由
	県外で就業したい理由
	仕事をするまでに身に付けておきたい力
学校教育の振り返り	学校のキャリア教育等で将来を考える上で影響を受けたこと
	影響を受けたことを学習したり活動したりした回数
	学校のキャリア教育等で将来を考える上で体験できればよかったと思うこと
	高校生のうちにもっとしっかり取り組んでおくべきだったこと

#### (5) 本報告書を読む際の注意事項

- ・表中の比率（％）は、小数点第2位を四捨五入して算出している。従って、率の合計値が100％にならない場合もある。
- ・複数回答については、回答者数を母数とし、比率を算出している。従って、率の合計値が100％にならない場合もある。
- ・本文中の「n」は、今回調査の設問に対する有効回答件数を意味する。
- ・本文中の「SA」、「MA」、「FA」は以下の略称である。
- ・「SA」（Single Answer）：単一回答形式（選択肢のなかから1つを選択）
- ・「MA」（Multiple Answer）：複数回答形式（選択肢のなかから複数を選択）
- ・「FA」（Free Answer）：自由回答形式

## II. 調査結果

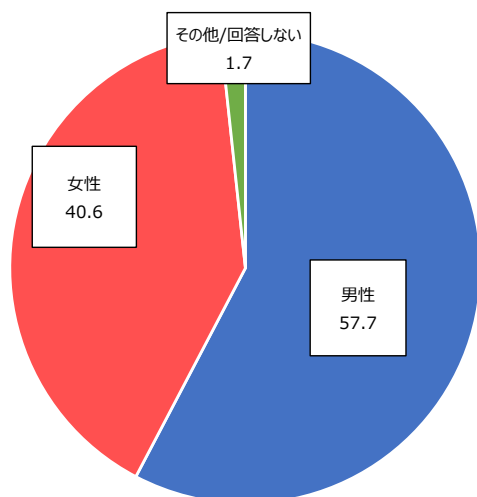
### 1. 基本情報

回答者の属性は以下の通り。

#### (1) 大学

回答大学	
愛国学園大学	千葉経済大学
植草学園大学	千葉工業大学
江戸川大学	千葉商科大学
開智国際大学	千葉大学
亀田医療大学	中央学院大学
川村学園女子大学	帝京平成大学
神田外語大学	東京情報大学
国際医療福祉大学	東都大学
国際武道大学	東邦大学
秀明大学	日本大学
淑徳大学	明海大学
城西国際大学	流通経済大学
聖徳大学	了徳寺大学
清和大学	麗澤大学
千葉科学大学	和洋女子大学

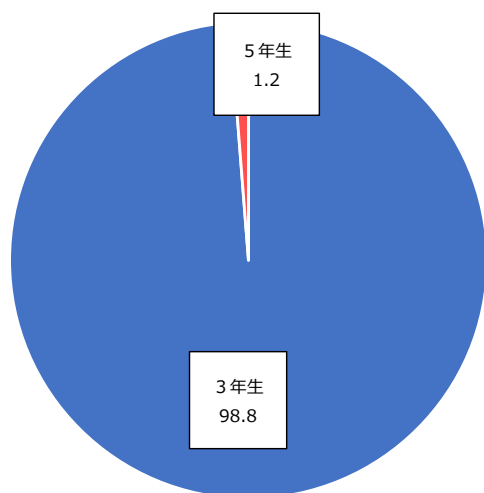
#### (2) 性別



% n=1,135

性別	件数	割合 (%)
男性	655	57.7
女性	461	40.6
その他/回答しない	19	1.7
全体	1135	100.0

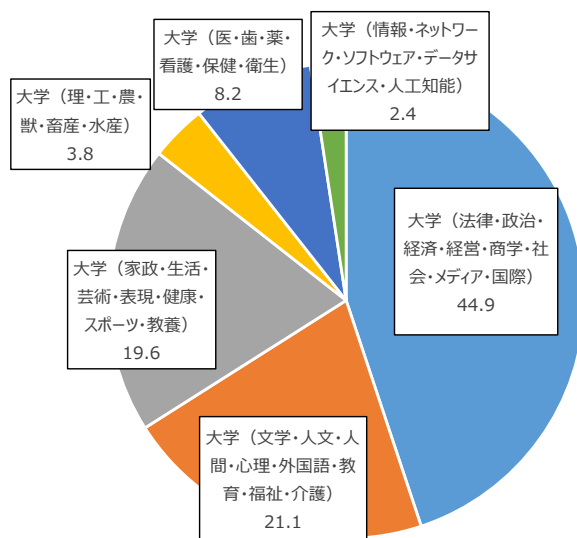
### (3) 学年



% n=1,135

学年	件数	割合 (%)
3年生	1,121	98.8
5年生	14	1.2
全体	1,135	100.0

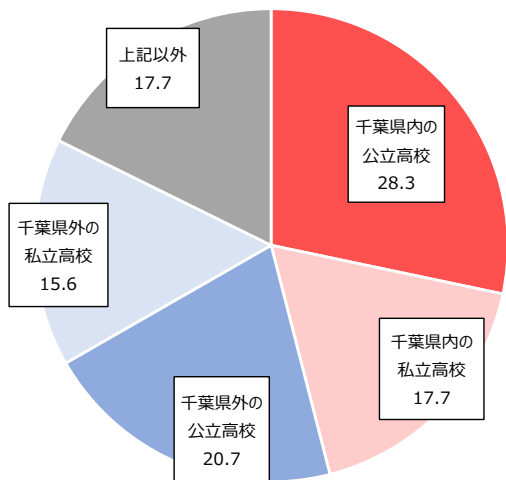
### (4) 学部分類 (6つに分類)



% n=1,135

学部	件数	割合 (%)
法律・政治・経済・経営・商学・社会・メディア・国際	510	44.9
文学・人文・人間・心理・外国語・教育・福祉・介護	239	21.1
家政・生活・芸術・表現・健康・スポーツ・教養	223	19.6
理・工・農・獣・畜産・水産	43	3.8
医・歯・薬・看護・保健・衛生	93	8.2
情報・ネットワーク・ソフトウェア・データサイエンス・人工知能	27	2.4
全体	1,135	100.0

(5) 卒業高校



大学入学前の学歴	件数	割合 (%)
千葉県内の公立高校	321	28.3
千葉県内の私立高校	201	17.7
千葉県外の公立高校	235	20.7
千葉県外の私立高校	177	15.6
上記以外	201	17.7
全体	1,135	100.0

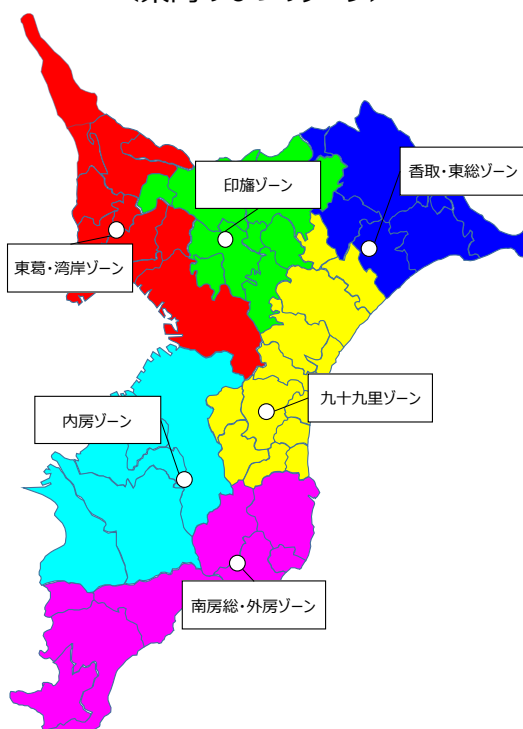
% n=1,135



(6) 居住地

市町村	件数	割合 (%)	ゾーン	市町村	件数	割合 (%)	ゾーン
旭市	6	0.5	香取・東総ゾーン	袖ヶ浦市	6	0.5	内房ゾーン
我孫子市	58	5.1	東葛・湾岸ゾーン	多古町	0	0.0	香取・東総ゾーン
いすみ市	6	0.5	南房総・外房ゾーン	館山市	0	0.0	南房総・外房ゾーン
市川市	40	3.5	東葛・湾岸ゾーン	千葉市	132	11.6	東葛・湾岸ゾーン
一宮町	0	0.0	九十九里ゾーン	銚子市	7	0.6	香取・東総ゾーン
市原市	89	7.8	内房ゾーン	長生村	0	0.0	九十九里ゾーン
印西市	6	0.5	印旛ゾーン	長南町	1	0.1	九十九里ゾーン
浦安市	9	0.8	東葛・湾岸ゾーン	東金市	12	1.1	九十九里ゾーン
大網白里市	6	0.5	九十九里ゾーン	東庄町	1	0.1	香取・東総ゾーン
大多喜町	1	0.1	南房総・外房ゾーン	富里市	7	0.6	印旛ゾーン
御宿町	0	0.0	南房総・外房ゾーン	長柄町	1	0.1	九十九里ゾーン
柏市	53	4.7	東葛・湾岸ゾーン	流山市	16	1.4	東葛・湾岸ゾーン
勝浦市	4	0.4	南房総・外房ゾーン	習志野市	22	1.9	東葛・湾岸ゾーン
香取市	6	0.5	香取・東総ゾーン	成田市	18	1.6	印旛ゾーン
鎌ヶ谷市	13	1.1	東葛・湾岸ゾーン	野田市	6	0.5	東葛・湾岸ゾーン
鴨川市	3	0.3	南房総・外房ゾーン	富津市	1	0.1	内房ゾーン
木更津市	15	1.3	内房ゾーン	船橋市	58	5.1	東葛・湾岸ゾーン
君津市	5	0.4	内房ゾーン	松戸市	61	5.4	東葛・湾岸ゾーン
鋸南町	1	0.1	南房総・外房ゾーン	南房総市	0	0.0	南房総・外房ゾーン
九十九里町	3	0.3	九十九里ゾーン	睦沢町	0	0.0	九十九里ゾーン
神崎町	1	0.1	香取・東総ゾーン	茂原市	12	1.1	九十九里ゾーン
栄町	4	0.4	印旛ゾーン	八街市	8	0.7	印旛ゾーン
佐倉市	17	1.5	印旛ゾーン	八千代市	55	4.8	東葛・湾岸ゾーン
山武市	4	0.4	九十九里ゾーン	横芝光町	0	0.0	九十九里ゾーン
酒々井町	4	0.4	印旛ゾーン	四街道市	13	1.1	印旛ゾーン
芝山町	0	0.0	九十九里ゾーン	茨城県	93	8.2	県外・その他
白子町	0	0.0	九十九里ゾーン	埼玉県	97	8.5	県外・その他
白井市	10	0.9	印旛ゾーン	東京都	118	10.4	県外・その他
匝瑳市	6	0.5	香取・東総ゾーン	その他	20	1.8	県外・その他

<県内の6つのゾーン>

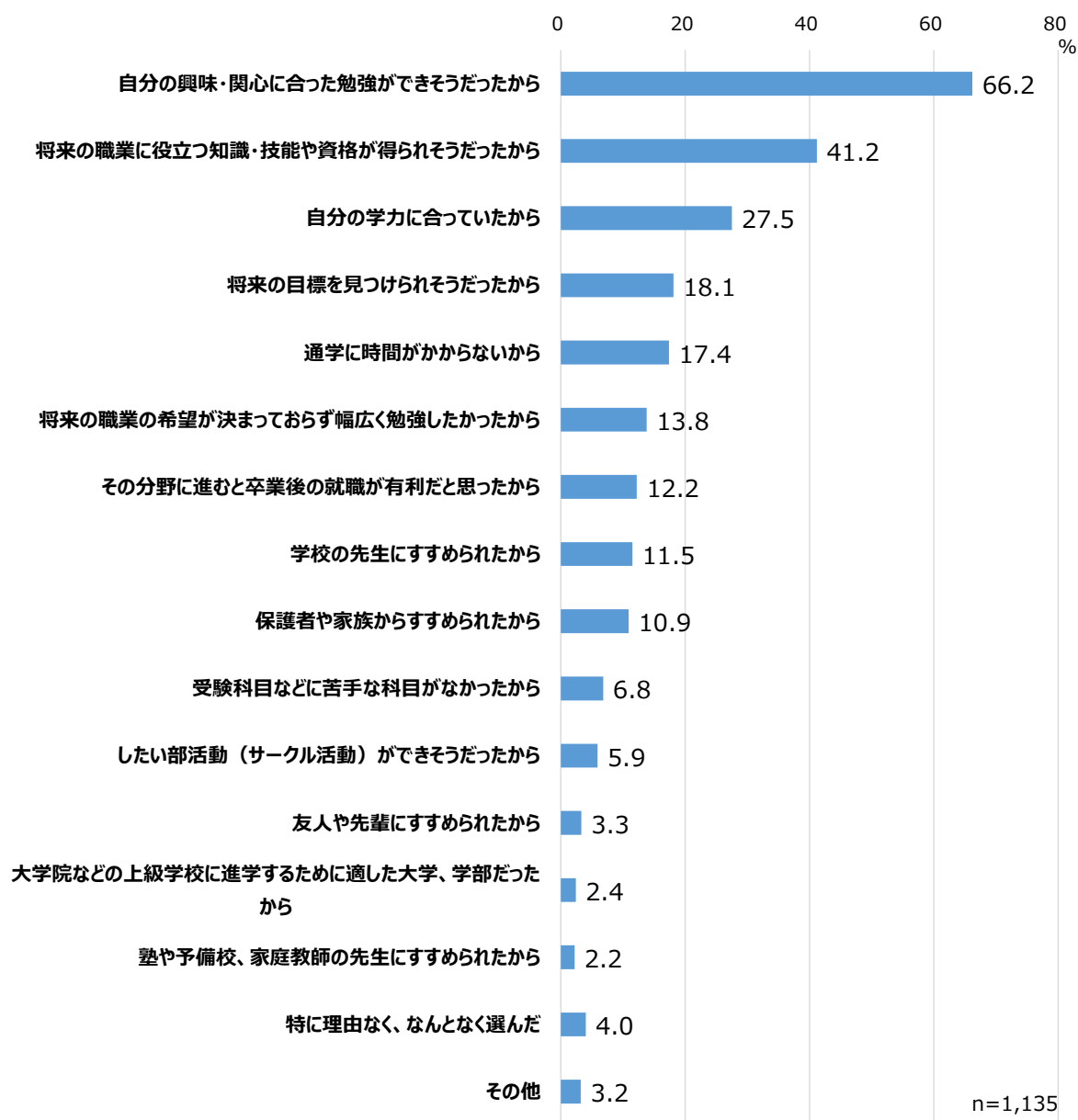


(7) 大学・学部を選択理由

在籍している大学と、その学部（学科）を選んだ理由として、近いと感じるものを全て選んでください。（MA）

○ 大学・学部を選択理由について、「自分の興味・関心にあった勉強ができそうだったから」が 66.2%と最も多く、次いで「将来の職業に役立つ知識・技能や資格が得られそうだから（41.2%）」、「自分の学力に合っていたから（27.5%）」となっている。

図表 1 大学・学部を選択理由



図表 2 大学・学部を選択理由（属性別①）

<単位：％>

		件数 (n)	自分の興味・関心にあったから	将来の職業に役立つ知識・技能や資格が得られそうだから	自分の学力に合っていたから	将来の目標を見つけれそうだったから	通学に時間がかからないから	将来の職業の希望が決まっておらず幅広く勉強したかったから
全体		1,135	66.2	41.2	27.5	18.1	17.4	13.8
性別	男性	655	59.8	38.9	30.2	20.8	15.3	13.7
	女性	461	75.3	44.9	23.4	14.3	20.4	13.7
	その他/回答しない	19	63.2	31.6	31.6	15.8	15.8	21.1
学部分類別	法律・政治・経済・経営・商学・社会・メディア・国際	510	58.2	30.8	35.3	20.4	19.8	23.7
	文学・人文・人間・心理・外国語・教育・福祉・介護	239	79.1	46.0	24.7	14.2	18.8	8.4
	家政・生活・芸術・表現・健康・スポーツ・教養	223	70.4	52.0	15.7	15.2	9.4	1.8
	理・工・農・獣・畜産・水産	43	65.1	34.9	37.2	25.6	23.3	18.6
	医・歯・薬・看護・保健・衛生	93	61.3	62.4	19.4	15.1	17.2	3.2
	情報・ネットワーク・ソフトウェア・データサイエンス・人工知能	27	85.2	44.4	14.8	29.6	14.8	3.7
	卒業高校別	千葉県内の公立高校	321	66.0	40.2	31.2	15.6	24.0
	千葉県内の私立高校	201	68.7	46.8	26.9	24.4	31.3	14.9
	千葉県外の公立高校	235	66.8	42.1	23.0	19.1	11.5	16.2
	千葉県外の私立高校	177	62.7	41.8	24.9	19.2	9.0	13.6
	上記以外	201	66.2	35.8	29.9	13.4	7.0	10.9
居住地	東葛・湾岸ゾーン	523	63.7	40.9	27.2	18.4	19.3	14.5
	印旛ゾーン	87	67.8	48.3	25.3	19.5	20.7	19.5
	香取・東総ゾーン	27	85.2	51.9	29.6	7.4	7.4	11.1
	九十九里ゾーン	39	69.2	48.7	20.5	23.1	10.3	2.6
	南房総・外房ゾーン	15	73.3	46.7	6.7	20.0	20.0	0.0
	内房ゾーン	116	75.9	40.5	22.4	12.9	14.7	3.4
	その他	328	64.0	38.1	32.0	19.2	15.9	17.1

図表 3 大学・学部を選択理由（属性別②）

<単位：％>

		件数 (n)	その分野に進むと卒業後の就職が有利だと思ったから	学校の先生にすすめられたから	保護者や家族からすすめられたから	受験科目などに苦手な科目がなかったから	したい部活動（サークル活動）ができたから
全体		1,135	12.2	11.5	10.9	6.8	5.9
性別	男性	655	12.7	11.8	9.0	6.4	6.1
	女性	461	11.5	11.3	13.9	7.6	5.4
	その他/回答しない	19	15.8	10.5	5.3	0.0	10.5
学部分類別	法律・政治・経済・経営・商学・社会・メディア・国際	510	11.2	11.2	8.8	6.3	6.7
	文学・人文・人間・心理・外国語・教育・福祉・介護	239	14.2	17.6	13.4	8.4	3.8
	家政・生活・芸術・表現・健康・スポーツ・教養	223	10.8	7.2	6.7	7.2	9.4
	理・工・農・獣・畜産・水産	43	4.7	7.0	14.0	11.6	2.3
	医・歯・薬・看護・保健・衛生	93	19.4	10.8	28.0	2.2	2.2
	情報・ネットワーク・ソフトウェア・データサイエンス・人工知能	27	14.8	11.1	0.0	7.4	0.0
卒業高校別	千葉県内の公立高校	321	9.0	9.3	13.4	5.3	4.4
	千葉県内の私立高校	201	16.4	10.9	16.4	5.0	4.0
	千葉県外の公立高校	235	14.9	15.7	7.2	9.8	5.5
	千葉県外の私立高校	177	10.7	11.9	10.2	7.9	9.6
	上記以外	201	11.4	10.4	6.5	6.5	7.5
居住地	東葛・湾岸ゾーン	523	10.7	10.9	10.5	7.6	5.9
	印旛ゾーン	87	20.7	13.8	14.9	5.7	5.7
	香取・東総ゾーン	27	14.8	7.4	22.2	7.4	3.7
	九十九里ゾーン	39	12.8	10.3	17.9	5.1	2.6
	南房総・外房ゾーン	15	6.7	20.0	13.3	0.0	6.7
	内房ゾーン	116	12.9	9.5	8.6	6.0	13.8
	その他	328	12.2	12.8	9.5	6.4	3.7

図表 4 学科の選択理由（属性別③）

<単位：%>

		件数 (n)	特に理由なく、なんとなく選んだ	友人や先輩にすすめられたから	大学院などの上級学校に進学するために適した大学、学部だったから	塾や予備校、家庭教師の先生にすすめられたから	その他
全体		1,135	4.0	3.3	2.4	2.2	3.2
性別	男性	655	5.2	3.8	2.6	1.8	2.1
	女性	461	2.0	2.4	2.2	2.8	4.3
	その他/回答しない	19	10.5	5.3	0.0	0.0	10.5
学部分類別	法律・政治・経済・経営・商学・社会・メディア・国際	510	4.9	2.9	2.4	1.4	2.7
	文学・人文・人間・心理・外国語・教育・福祉・介護	239	0.8	2.9	2.9	4.6	3.3
	家政・生活・芸術・表現・健康・スポーツ・教養	223	4.9	5.8	0.9	0.9	4.0
	理・工・農・獣・畜産・水産	43	7.0	0.0	4.7	2.3	2.3
	医・歯・薬・看護・保健・衛生	93	3.2	2.2	4.3	4.3	3.2
	情報・ネットワーク・ソフトウェア・データサイエンス・人工知能	27	3.7	0.0	0.0	0.0	3.7
卒業高校別	千葉県内の公立高校	321	4.0	4.0	3.7	1.6	2.2
	千葉県内の私立高校	201	2.5	1.0	2.5	3.0	3.5
	千葉県外の公立高校	235	2.1	2.6	0.4	1.3	3.8
	千葉県外の私立高校	177	5.1	2.3	0.0	2.3	3.4
	上記以外	201	6.5	6.0	4.5	3.5	3.5
居住地	東葛・湾岸ゾーン	523	5.0	2.7	2.9	2.3	2.1
	印旛ゾーン	87	2.3	1.1	0.0	0.0	1.1
	香取・東総ゾーン	27	0.0	3.7	18.5	7.4	0.0
	九十九里ゾーン	39	5.1	2.6	0.0	2.6	5.1
	南房総・外房ゾーン	15	0.0	13.3	6.7	0.0	6.7
	内房ゾーン	116	1.7	3.4	2.6	1.7	5.2
	その他	328	4.0	4.3	0.9	2.4	4.6

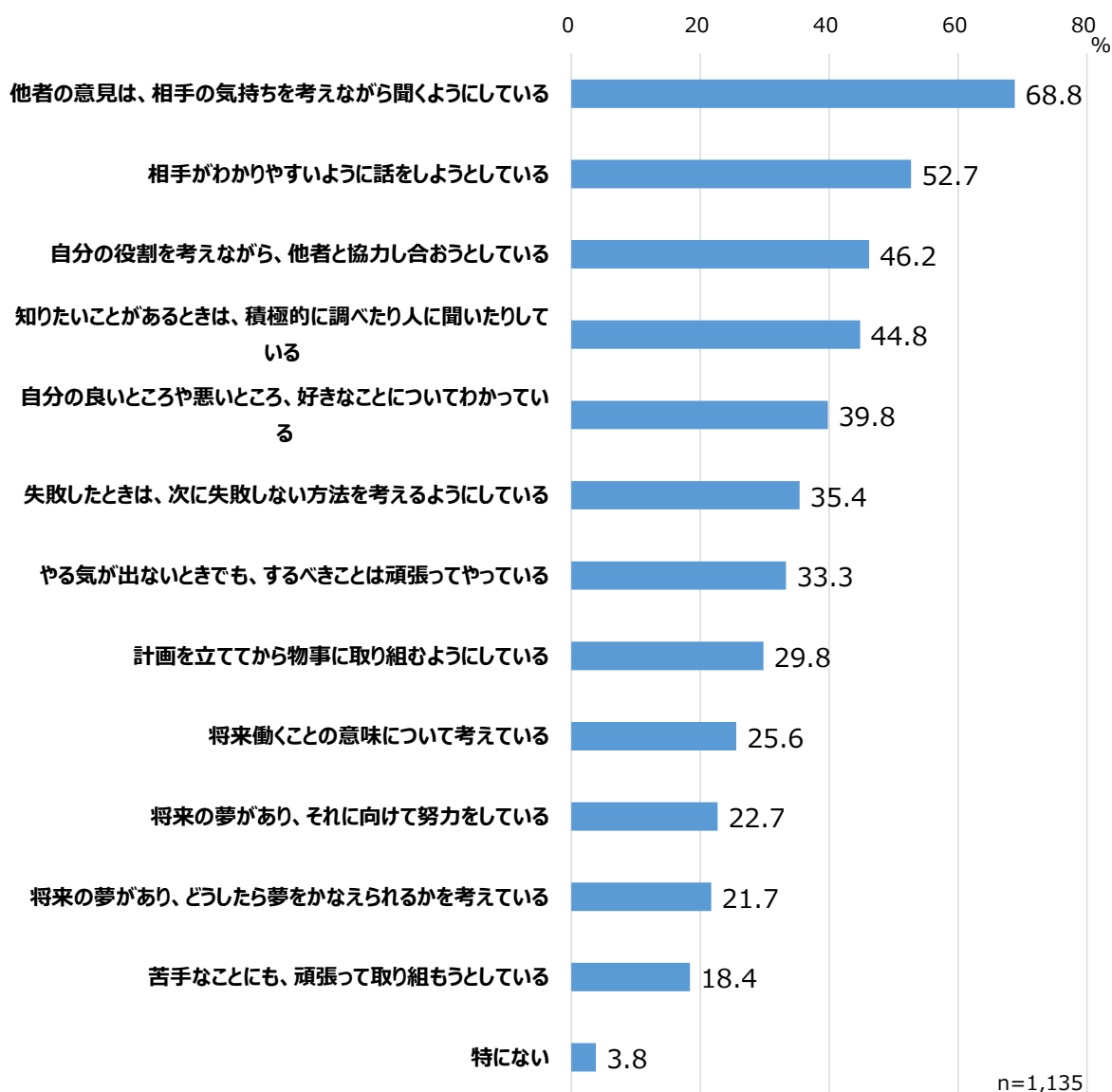
## 2. 自己認識

### (1) 「基礎的・汎用的能力」の自己認識

あなたの日常生活や感じ方・考え方をふり返ったとき、自分に当てはまると感じるものを全て選んでください。(MA)

- 「基礎的・汎用的能力」の自己認識について、「他者の意見は、相手の気持ちを考えながら聞くようにしている」が68.8%と最も多く、次いで「友だちがわかりやすいように話をしようとしている(52.7%)」、「自分の役割を考えながら、他者と協力し合おうとしている(46.2%)」となっている。

図表 5 「基礎的・汎用的能力」の自己認識



図表 6 「基礎的・汎用的能力」の自己認識（属性別④）

<単位：%>

		件数 (n)	他者の意見は、相手の気持ちを考えてながら聞くようにしている	相手がわかりやすいように話をしようとしている	自分の役割を考えながら、他者と協力し合おうとしている	知りたいことがあるときは、積極的に調べたり人に聞いたりしている	自分の興味関心、長所や短所について、よくわかつている	失敗したときは、次に失敗しない方法を考えるようにしている	やる気が出ないときでも、するべきことは取り組もうとしている
全体		1,135	68.8	52.7	46.2	44.8	39.8	35.4	33.3
性別	男性	655	68.1	53.9	48.5	41.2	40.2	35.4	31.8
	女性	461	70.1	51.6	43.2	49.9	39.5	34.7	34.7
	その他/回答しない	19	63.2	36.8	36.8	42.1	36.8	52.6	52.6
学部分類別	法律・政治・経済・経営・商学・社会・メディア・国際	510	70.2	52.4	46.1	45.1	40.0	38.0	33.7
	文学・人文・人間・心理・外国語・教育・福祉・介護	239	69.0	57.7	46.9	51.9	40.2	33.5	36.0
	家政・生活・芸術・表現・健康・スポーツ・教養	223	68.6	47.1	47.1	34.1	35.9	32.3	29.1
	理・工・農・獣・畜産・水産	43	67.4	65.1	53.5	55.8	46.5	34.9	48.8
	医・歯・薬・看護・保健・衛生	93	65.6	53.8	44.1	47.3	43.0	39.8	30.1
	情報・ネットワーク・ソフトウェア・データサイエンス・人工知能	27	55.6	37.0	29.6	37.0	44.4	14.8	22.2
	卒業高校別	千葉県内の公立高校	321	66.7	54.8	48.0	42.4	40.5	37.4
千葉県内の私立高校	201	70.6	52.7	43.3	45.3	41.8	38.8	38.3	
千葉県外の公立高校	235	69.4	54.5	46.4	50.2	37.0	38.7	37.4	
千葉県外の私立高校	177	69.5	50.3	49.7	44.1	40.1	32.2	28.8	
上記以外	201	69.2	49.3	42.8	42.3	39.8	27.9	30.8	
居住地	東葛・湾岸ゾーン	523	65.0	55.3	44.6	45.7	40.0	35.8	31.5
	印旛ゾーン	87	73.6	48.3	50.6	47.1	46.0	41.4	39.1
	香取・東総ゾーン	27	77.8	44.4	55.6	37.0	29.6	44.4	29.6
	九十九里ゾーン	39	56.4	48.7	43.6	48.7	43.6	23.1	43.6
	南房総・外房ゾーン	15	53.3	40.0	53.3	26.7	26.7	46.7	26.7
	内房ゾーン	116	67.2	50.9	50.0	36.2	37.1	34.5	26.7
	その他	328	75.6	52.1	45.4	46.6	39.9	33.8	36.3

図表 7 「基礎的・汎用的能力」の自己認識（属性別②）

<単位：％>

		件数 (n)	計 画 を 立 て て か ら 物 事 に 取 り 組 む よ う に し て い る	働 く こ と の 意 味 に つ い て 考 え て い る	将 来 の 夢 が あ り 、 そ れ に 向 け て 努 力 を し て い る	将 来 の 夢 が あ り 、 ど う し た ら 夢 を か な え ら れ る か を 考 え て い る	苦 手 な こ と に も 、 進 ん で 取 り 組 も う と し て い る	特 に な い
全体		1,135	29.8	25.6	22.7	21.7	18.4	3.8
性別	男性	655	27.9	25.0	18.3	22.0	16.9	4.0
	女性	461	32.1	26.5	28.4	21.3	20.0	3.3
	その他/回答しない	19	36.8	26.3	36.8	21.1	31.6	10.5
学 部 分 類 別	法律・政治・経済・経営・商学・社会・メディア・国際	510	31.6	23.7	14.7	18.2	16.7	2.7
	文学・人文・人間・心理・外国語・教育・福祉・介護	239	33.5	30.5	33.9	28.5	23.0	3.3
	家政・生活・芸術・表現・健康・スポーツ・教養	223	24.2	21.1	28.7	23.8	18.8	6.7
	理・工・農・獣・畜産・水産	43	39.5	34.9	23.3	14.0	27.9	4.7
	医・歯・薬・看護・保健・衛生	93	23.7	32.3	28.0	24.7	12.9	4.3
	情報・ネットワーク・ソフトウェア・データサイエンス・人工知能	27	14.8	18.5	7.4	11.1	11.1	0.0
卒 業 高 校 別	千葉県内の公立高校	321	26.2	20.9	17.1	19.9	14.0	3.4
	千葉県内の私立高校	201	31.3	27.4	28.9	23.4	23.9	6.0
	千葉県外の公立高校	235	34.9	27.7	24.3	22.6	18.7	2.1
	千葉県外の私立高校	177	26.6	28.8	24.9	23.7	17.5	4.0
	上記以外	201	30.8	26.4	21.9	19.9	20.4	4.0
居 住 地	東葛・湾岸ゾーン	523	29.4	22.9	23.5	22.9	18.7	4.8
	印旛ゾーン	87	32.2	27.6	20.7	20.7	19.5	2.3
	香取・東総ゾーン	27	40.7	25.9	14.8	11.1	11.1	7.4
	九十九里ゾーン	39	28.2	20.5	25.6	20.5	15.4	5.1
	南房総・外房ゾーン	15	26.7	40.0	20.0	33.3	6.7	0.0
	内房ゾーン	116	23.3	25.0	35.3	29.3	23.3	3.4
	その他	328	31.4	29.6	18.0	17.7	17.4	2.4




## (2) 職業適性・社会認識・将来の展望等

次の事柄について、あなた自身はどの程度当てはまりますか。それぞれについて「そう思う」「まあそう思う」「あまりそう思わない」「全くそう思わない」のいずれかを選んでください。  
(S A)

○ 「思う（『そう思う』と『まあそう思う』の合計）」をみると、「保護者や家族とよく会話をする」が 84.3%と最も多く、次いで「感じたことなどを自分なりの言葉で表すことを心がけている（76.6%）」、「身近な社会問題の解決に役立ちたいと考えている（67.6%）」となっている。

図表 8 職業適性・社会認識・将来の展望等



図表 9 職業適性・社会認識・将来の展望等（保護者や家族とよく会話をする、属性別）

<単位：％>

		件数 (n)	思う（「そう思う」+「まあそう思う」）			思わない（「あまりそう思わない」+「全くそう思わない」）		
			そう思う	まあそう思う	思わない（「あまりそう思わない」+「全くそう思わない」）	あまりそう思わない	全くそう思わない	
全体		1,135	84.3	55.0	29.3	15.7	12.9	2.8
性別	男性	655	83.0	50.5	32.5	16.9	14.2	2.7
	女性	461	86.3	61.4	24.9	13.6	10.8	2.8
	その他/回答しない	19	78.9	52.6	26.3	21.1	15.8	5.3
学部分類別	法律・政治・経済・経営・商学・社会・メディア・国際	510	84.5	52.0	32.5	15.4	12.7	2.7
	文学・人文・人間・心理・外国語・教育・福祉・介護	239	83.3	58.6	24.7	16.7	13.4	3.3
	家政・生活・芸術・表現・健康・スポーツ・教養	223	86.1	60.5	25.6	13.9	11.2	2.7
	理・工・農・獣・畜産・水産	43	79.1	55.8	23.3	21.0	14.0	7.0
	医・歯・薬・看護・保健・衛生	93	85.0	53.8	31.2	15.1	15.1	0.0
	情報・ネットワーク・ソフトウェア・データサイエンス・人工知能	27	81.4	37.0	44.4	18.5	14.8	3.7
	その他							
卒業高校別	千葉県内の公立高校	321	86.6	57.6	29.0	13.4	11.5	1.9
	千葉県内の私立高校	201	84.6	56.2	28.4	15.4	13.4	2.0
	千葉県外の公立高校	235	85.5	52.3	33.2	14.5	12.8	1.7
	千葉県外の私立高校	177	82.0	47.5	34.5	18.1	14.7	3.4
	上記以外	201	81.1	59.2	21.9	18.9	12.9	6.0
居住地	東葛・湾岸ゾーン	523	80.9	50.1	30.8	19.1	15.1	4.0
	印旛ゾーン	87	85.0	63.2	21.8	14.9	12.6	2.3
	香取・東総ゾーン	27	88.9	66.7	22.2	11.1	7.4	3.7
	九十九里ゾーン	39	89.7	61.5	28.2	10.3	7.7	2.6
	南房総・外房ゾーン	15	86.7	46.7	40.0	13.3	13.3	0.0
	内房ゾーン	116	86.2	57.8	28.4	13.8	12.1	1.7
	その他	328	87.8	58.2	29.6	12.2	10.7	1.5

図表 10 職業適性・社会認識・将来の展望等  
(感じたことなどを自分なりの言葉で表すことを心がけている、属性別)

<単位：％>

		件数 (n)	思う(「そ う思う」+ 「まあそ う思う」)	そ う 思 う	ま あ そ う 思 う	思わない (「あまり そう思わ ない」+「全 くそう思 わない」)	あ ま り そ う 思 わ な い	全 く そ う 思 わ な い
全体		1,135	76.6	26.2	50.4	23.4	19.7	3.7
性別	男性	655	78.8	28.9	49.9	21.2	17.1	4.1
	女性	461	72.9	21.9	51.0	27.1	24.1	3.0
	その他/回答しない	19	89.4	36.8	52.6	10.6	5.3	5.3
学部分類別	法律・政治・経済・経営・商学・社会・メディア・国際	510	78.2	28.8	49.4	21.7	18.0	3.7
	文学・人文・人間・心理・外国語・教育・福祉・介護	239	79.0	28.0	51.0	20.9	17.6	3.3
	家政・生活・芸術・表現・健康・スポーツ・教養	223	69.5	18.8	50.7	30.5	26.0	4.5
	理・工・農・獣・畜産・水産	43	74.4	30.2	44.2	25.6	20.9	4.7
	医・歯・薬・看護・保健・衛生	93	75.3	22.6	52.7	24.7	21.5	3.2
	情報・ネットワーク・ソフトウェア・データサイエンス・人工知能	27	88.9	25.9	63.0	11.1	11.1	0.0
卒業高校別	千葉県内の公立高校	321	76.1	28.7	47.4	23.9	20.2	3.7
	千葉県内の私立高校	201	73.6	21.9	51.7	26.4	22.4	4.0
	千葉県外の公立高校	235	82.5	27.2	55.3	17.4	15.7	1.7
	千葉県外の私立高校	177	75.2	27.7	47.5	24.8	20.3	4.5
	上記以外	201	74.6	23.9	50.7	25.4	20.4	5.0
居住地	東葛・湾岸ゾーン	523	77.2	25.0	52.2	22.8	19.5	3.3
	印旛ゾーン	87	77.0	24.1	52.9	22.9	19.5	3.4
	香取・東総ゾーン	27	55.5	18.5	37.0	44.4	37.0	7.4
	九十九里ゾーン	39	71.8	43.6	28.2	28.2	17.9	10.3
	南房総・外房ゾーン	15	80.0	20.0	60.0	20.0	20.0	0.0
	内房ゾーン	116	65.5	23.3	42.2	34.5	31.9	2.6
	その他	328	81.4	28.4	53.0	18.6	14.6	4.0

図表 11 職業適性・社会認識・将来の展望等（身近な社会問題の解決に役立ちたいと考えている、属性別）

<単位：％>

		件数 (n)	思う（「そ う思う」+ 「まあそ う思う」）	そ う 思 う	ま あ そ う 思 う	思わない （「あまり そう思わな い」+「全 くそう思わ ない」）	あ ま り そ う 思 わ な い	全 く そ う 思 わ な い
全体		1,135	67.6	18.6	49.0	32.5	25.6	6.9
性別	男性	655	67.7	19.5	48.2	32.2	24.7	7.5
	女性	461	67.3	17.4	49.9	32.7	27.3	5.4
	その他/回答しない	19	68.4	15.8	52.6	31.6	10.5	21.1
学部分類別	法律・政治・経済・経営・商学・社会・メディア・国際	510	66.3	20.6	45.7	33.7	25.7	8.0
	文学・人文・人間・心理・外国語・教育・福祉・介護	239	71.2	19.7	51.5	28.9	23.0	5.9
	家政・生活・芸術・表現・健康・スポーツ・教養	223	66.8	15.2	51.6	33.2	26.9	6.3
	理・工・農・獣・畜産・水産	43	72.1	25.6	46.5	27.9	20.9	7.0
	医・歯・薬・看護・保健・衛生	93	64.6	10.8	53.8	35.5	30.1	5.4
	情報・ネットワーク・ソフトウェア・データサイエンス・人工知能	27	70.4	14.8	55.6	29.6	25.9	3.7
	上記以外	201	66.7	23.4	43.3	33.4	25.4	8.0
卒業高校別	千葉県内の公立高校	321	67.3	18.4	48.9	32.7	27.1	5.6
	千葉県内の私立高校	201	70.1	16.9	53.2	29.9	23.4	6.5
	千葉県外の公立高校	235	70.2	18.7	51.5	29.8	24.7	5.1
	千葉県外の私立高校	177	62.8	15.3	47.5	37.3	26.6	10.7
	上記以外	201	66.7	23.4	43.3	33.4	25.4	8.0
居住地	東葛・湾岸ゾーン	523	70.1	18.9	51.2	29.9	22.4	7.5
	印旛ゾーン	87	63.2	17.2	46.0	36.7	33.3	3.4
	香取・東総ゾーン	27	59.3	7.4	51.9	40.7	29.6	11.1
	九十九里ゾーン	39	53.9	15.4	38.5	46.2	35.9	10.3
	南房総・外房ゾーン	15	73.4	6.7	66.7	26.7	26.7	0.0
	内房ゾーン	116	69.0	16.4	52.6	31.1	23.3	7.8
	その他	328	66.1	21.0	45.1	33.8	27.7	6.1

図表 12 職業適性・社会認識・将来の展望等（将来、充実した人生を送ることができると思う、属性別）

<単位：％>

		件数 (n)	思う（「そ う思う」+ 「まあそ う思う」）	そ う 思 う	ま あ そ う 思 う	思わない （「あまり そう思わな い」+「全 くそう思わ ない」）	あ ま り そ う 思 わ な い	全 く そ う 思 わ な い
全体		1,135	56.3	15.8	40.5	43.7	33.0	10.7
性別	男性	655	56.8	17.9	38.9	43.2	32.4	10.8
	女性	461	56.2	13.0	43.2	43.8	33.6	10.2
	その他/回答しない	19	42.1	10.5	31.6	57.9	42.1	15.8
学部分類別	法律・政治・経済・経営・商学・社会・メディア・国際	510	52.2	15.3	36.9	47.8	35.1	12.7
	文学・人文・人間・心理・外国語・教育・福祉・介護	239	59.0	16.7	42.3	41.0	32.2	8.8
	家政・生活・芸術・表現・健康・スポーツ・教養	223	67.3	17.5	49.8	32.8	24.7	8.1
	理・工・農・獣・畜産・水産	43	46.6	14.0	32.6	53.5	34.9	18.6
	医・歯・薬・看護・保健・衛生	93	51.6	12.9	38.7	48.4	41.9	6.5
	情報・ネットワーク・ソフトウェア・データサイエンス・人工知能	27	51.8	14.8	37.0	48.1	37.0	11.1
卒業高校別	千葉県内の公立高校	321	54.5	14.6	39.9	45.5	34.9	10.6
	千葉県内の私立高校	201	54.2	13.9	40.3	45.7	35.3	10.4
	千葉県外の公立高校	235	62.1	13.6	48.5	37.9	28.5	9.4
	千葉県外の私立高校	177	53.1	19.8	33.3	46.9	34.5	12.4
	上記以外	201	57.2	18.4	38.8	42.7	31.8	10.9
居住地	東葛・湾岸ゾーン	523	56.6	17.0	39.6	43.5	33.7	9.8
	印旛ゾーン	87	54.0	11.5	42.5	45.9	33.3	12.6
	香取・東総ゾーン	27	33.3	3.7	29.6	66.6	40.7	25.9
	九十九里ゾーン	39	59.0	15.4	43.6	41.0	35.9	5.1
	南房総・外房ゾーン	15	46.6	13.3	33.3	53.3	53.3	0.0
	内房ゾーン	116	64.7	18.1	46.6	35.4	27.6	7.8
	その他	328	55.4	15.2	40.2	44.5	32.0	12.5

図表 13 職業適性・社会認識・将来の展望等（自分がどのような職業に向いているかわかっている、属性別）

<単位：％>

		件数 (n)	思う（「そ う思う」+ 「まあそ う思う」）	そ う 思 う	ま あ そ う 思 う	思わない （「あまり そう思わな い」+「全 くそう思わ ない」）	あ ま り そ う 思 わ な い	全 く そ う 思 わ な い
全体		1,135	53.5	12.3	41.2	46.4	33.8	12.6
性別	男性	655	53.6	13.4	40.2	46.4	32.5	13.9
	女性	461	54.2	10.4	43.8	45.8	35.4	10.4
	その他/回答しない	19	36.9	21.1	15.8	63.2	42.1	21.1
学 部 分 類 別	法律・政治・経済・経営・商学・社会・メディア・国際	510	47.1	10.4	36.7	53.0	36.9	16.1
	文学・人文・人間・心理・外国語・教育・福祉・介護	239	59.0	14.2	44.8	41.0	30.5	10.5
	家政・生活・芸術・表現・健康・スポーツ・教養	223	60.0	15.2	44.8	39.9	29.1	10.8
	理・工・農・獣・畜産・水産	43	48.8	11.6	37.2	51.1	39.5	11.6
	医・歯・薬・看護・保健・衛生	93	60.2	11.8	48.4	39.8	35.5	4.3
	情報・ネットワーク・ソフトウェア・データサイエンス・人工知能	27	59.2	11.1	48.1	40.7	29.6	11.1
	卒業 別 高 校	千葉県内の公立高校	321	53.9	14.0	39.9	46.1	34.6
	千葉県内の私立高校	201	54.2	12.4	41.8	45.7	31.8	13.9
	千葉県外の公立高校	235	51.9	8.9	43.0	48.1	37.9	10.2
	千葉県外の私立高校	177	53.1	14.7	38.4	46.9	34.5	12.4
	上記以外	201	54.7	11.4	43.3	45.3	29.4	15.9
居 住 地	東葛・湾岸ゾーン	523	54.1	12.2	41.9	45.9	33.1	12.8
	印旛ゾーン	87	59.7	14.9	44.8	40.2	32.2	8.0
	香取・東総ゾーン	27	44.4	7.4	37.0	55.5	37.0	18.5
	九十九里ゾーン	39	61.5	7.7	53.8	38.5	28.2	10.3
	南房総・外房ゾーン	15	33.4	6.7	26.7	66.7	60.0	6.7
	内房ゾーン	116	57.7	17.2	40.5	42.2	31.9	10.3
		その他	328	50.3	11.3	39.0	49.7	35.4

図表 14 職業適性・社会認識・将来の展望等（自分が社会とつながっていると感じる、属性別）

<単位：％>

		件数 (n)	感じる			感じない		
			思う（「そ う思う」+ 「まあそ う思う」）	そ う 思 う	ま あ そ う 思 う	思わない （「あまり そう思わ ない」+「全 くそう思 わない」）	あ ま り そ う 思 わ な い	全 く そ う 思 わ な い
全体		1,135	49.7	11.1	38.6	50.3	39.2	11.1
性別	男性	655	50.1	12.7	37.4	50.0	37.9	12.1
	女性	461	49.7	8.9	40.8	50.3	41.0	9.3
	その他/回答しない	19	36.8	10.5	26.3	63.2	42.1	21.1
学部分類別	法律・政治・経済・経営・商学・社会・メディア・国際	510	49.2	12.5	36.7	50.8	36.9	13.9
	文学・人文・人間・心理・外国語・教育・福祉・介護	239	53.5	10.0	43.5	46.4	37.2	9.2
	家政・生活・芸術・表現・健康・スポーツ・教養	223	52.5	11.7	40.8	47.5	41.7	5.8
	理・工・農・獣・畜産・水産	43	39.5	11.6	27.9	60.5	44.2	16.3
	医・歯・薬・看護・保健・衛生	93	42.0	6.5	35.5	58.1	47.3	10.8
	情報・ネットワーク・ソフトウェア・データサイエンス・人工知能	27	44.4	3.7	40.7	55.5	44.4	11.1
	卒業高校別	千葉県内の公立高校	321	48.0	13.4	34.6	52.0	40.5
	千葉県内の私立高校	201	45.8	8.5	37.3	54.2	43.8	10.4
	千葉県外の公立高校	235	56.2	8.5	47.7	43.9	36.2	7.7
	千葉県外の私立高校	177	44.6	10.7	33.9	55.4	40.7	14.7
	上記以外	201	53.2	13.4	39.8	46.7	34.8	11.9
居住地	東葛・湾岸ゾーン	523	50.2	12.0	38.2	49.7	36.7	13.0
	印旛ゾーン	87	42.5	6.9	35.6	57.4	47.1	10.3
	香取・東総ゾーン	27	37.0	7.4	29.6	62.9	48.1	14.8
	九十九里ゾーン	39	41.0	12.8	28.2	59.0	51.3	7.7
	南房総・外房ゾーン	15	66.7	20.0	46.7	33.3	33.3	0.0
	内房ゾーン	116	50.0	11.2	38.8	50.0	40.5	9.5
	その他	328	51.9	10.4	41.5	48.2	38.7	9.5

図表 15 職業適性・社会認識・将来の展望等（将来、社会で成功して人に認められるようになると思う、属性

<単位：％>

		件数 (n)	思う（「そう思う」+「まあそう思う」）			思わない（「あまりそう思わない」+「全くそう思わない」）		
			そう思う	まあそう思う	思わない	あまりそう思わない	全くそう思わない	
全体		1,135	46.0	11.4	34.6	54.0	40.7	13.3
性別	男性	655	50.4	14.8	35.6	49.6	37.1	12.5
	女性	461	40.1	6.3	33.8	59.9	45.6	14.3
	その他/回答しない	19	36.9	15.8	21.1	63.2	47.4	15.8
学部分類別	法律・政治・経済・経営・商学・社会・メディア・国際	510	43.2	12.4	30.8	56.9	41.6	15.3
	文学・人文・人間・心理・外国語・教育・福祉・介護	239	47.7	11.3	36.4	52.3	39.3	13.0
	家政・生活・芸術・表現・健康・スポーツ・教養	223	56.1	12.6	43.5	44.0	35.0	9.0
	理・工・農・獣・畜産・水産	43	37.2	9.3	27.9	62.8	46.5	16.3
	医・歯・薬・看護・保健・衛生	93	37.6	4.3	33.3	62.3	50.5	11.8
	情報・ネットワーク・ソフトウェア・データサイエンス・人工知能	27	44.4	11.1	33.3	55.5	40.7	14.8
	卒業高校別	千葉県内の公立高校	321	46.4	10.6	35.8	53.6	39.9
	千葉県内の私立高校	201	42.8	8.5	34.3	57.2	44.3	12.9
	千葉県外の公立高校	235	49.0	11.1	37.9	51.0	40.4	10.6
	千葉県外の私立高校	177	41.8	11.3	30.5	58.2	45.8	12.4
	上記以外	201	48.7	15.9	32.8	51.2	34.3	16.9
居住地	東葛・湾岸ゾーン	523	46.9	11.7	35.2	53.1	40.3	12.8
	印旛ゾーン	87	42.5	11.5	31.0	57.4	42.5	14.9
	香取・東総ゾーン	27	25.9	3.7	22.2	74.0	40.7	33.3
	九十九里ゾーン	39	43.6	12.8	30.8	56.4	48.7	7.7
	南房総・外房ゾーン	15	33.4	6.7	26.7	66.7	60.0	6.7
	内房ゾーン	116	56.9	12.1	44.8	43.1	32.8	10.3
	その他	328	44.2	11.3	32.9	55.8	41.8	14.0

別)



図表 16 職業適性・社会認識・将来の展望等（学校の勉強は得意な方である、属性別）

<単位：％>

		件数 (n)	思う（「そ う思う」+ 「まあそ う思う」）		思わない （「あまり そう思わ ない」+「全 くそう思 わない」）	あ ま り そ う 思 わ な い	全 く そ う 思 わ な い	
			そ う 思 う	ま あ そ う 思 う				
全体		1,135	37.3	8.5	28.8	62.7	46.0	16.7
性別	男性	655	35.1	9.0	26.1	64.9	47.5	17.4
	女性	461	40.1	7.8	32.3	59.9	44.3	15.6
	その他/回答しない	19	42.1	5.3	36.8	57.9	36.8	21.1
学部分類別	法律・政治・経済・経営・商学・社会・メディア・国際	510	34.5	7.6	26.9	65.4	47.6	17.8
	文学・人文・人間・心理・外国語・教育・福祉・介護	239	44.4	8.8	35.6	55.7	40.6	15.1
	家政・生活・芸術・表現・健康・スポーツ・教養	223	38.1	12.1	26.0	61.9	47.1	14.8
	理・工・農・獣・畜産・水産	43	48.9	4.7	44.2	51.2	34.9	16.3
	医・歯・薬・看護・保健・衛生	93	30.2	6.5	23.7	69.9	51.6	18.3
	情報・ネットワーク・ソフトウェア・データサイエンス・人工知能	27	25.9	3.7	22.2	74.1	51.9	22.2
	卒業高校別	千葉県内の公立高校	321	39.6	10.6	29.0	60.5	44.9
	千葉県内の私立高校	201	31.9	5.5	26.4	68.2	46.3	21.9
	千葉県外の公立高校	235	40.0	5.5	34.5	60.0	46.8	13.2
	千葉県外の私立高校	177	33.3	9.6	23.7	66.7	47.5	19.2
	上記以外	201	39.3	10.4	28.9	60.7	45.3	15.4
居住地	東葛・湾岸ゾーン	523	36.9	9.0	27.9	63.1	44.7	18.4
	印旛ゾーン	87	43.6	10.3	33.3	56.3	47.1	9.2
	香取・東総ゾーン	27	22.2	7.4	14.8	77.7	40.7	37.0
	九十九里ゾーン	39	38.5	2.6	35.9	61.6	46.2	15.4
	南房総・外房ゾーン	15	46.7	0.0	46.7	53.4	46.7	6.7
	内房ゾーン	116	36.2	12.1	24.1	63.8	47.4	16.4
	その他	328	37.2	7.0	30.2	62.8	47.6	15.2

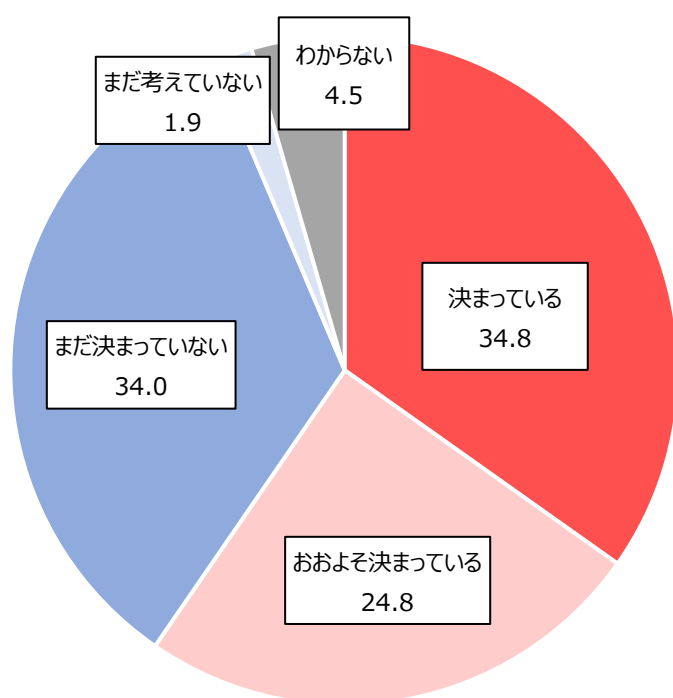
### 3. 職業観・勤労観

#### (1) 就きたい職業の有無

将来就きたい職業や仕事は決まっていますか。(SA)

- 就きたい職業について、「決まっている」が 34.8%と最も多くなっている。「決まっている」と「おおよそ決まっている(24.8%)」を合わせた 59.6%の人が就きたい職業が有る。

図表 17 就きたい職業の有無



% n=1,135

図表 18 就きたい職業の有無（属性別）

<単位：％>

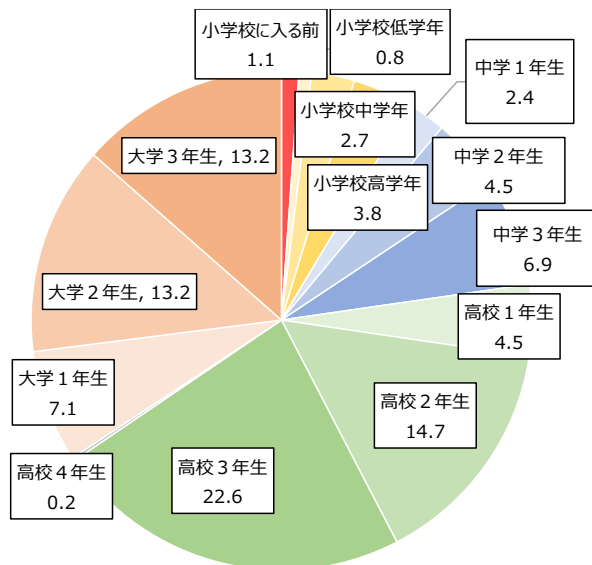
		件数 (n)	就きたい 職業「有」 （「決ま っている」+ 「おおよ そ決まっ ている」）	決 ま っ て い る	お お よ そ 決 ま っ て い る	就きたい 職業「無」 （「まだ決 まっていな い」+「ま だ考えてい ない」）	ま だ 決 ま っ て い な い	ま だ 考 え て い な い	わ か ら な い
全体		1,135	59.6	34.8	24.8	35.9	34.0	1.9	4.5
性別	男性	655	55.6	32.1	23.5	40.3	37.9	2.4	4.1
	女性	461	66.1	38.8	27.3	29.1	28.0	1.1	4.8
	その他/回答しない	19	42.1	31.6	10.5	47.4	47.4	0.0	10.5
学 部 分 類 別	法律・政治・経済・経営・商学・社会・メディア・国際	510	45.6	23.1	22.5	49.3	46.9	2.4	5.1
	文学・人文・人間・心理・外国語・教育・福祉・介護	239	67.8	43.1	24.7	28.4	27.6	0.8	3.8
	家政・生活・芸術・表現・健康・スポーツ・教養	223	76.7	51.1	25.6	20.1	17.9	2.2	3.1
	理・工・農・獣・畜産・水産	43	44.2	16.3	27.9	53.5	51.2	2.3	2.3
	医・歯・薬・看護・保健・衛生	93	81.8	53.8	28.0	9.7	8.6	1.1	8.6
	情報・ネットワーク・ソフトウェア・データサイエンス・人工知能	27	59.2	11.1	48.1	40.7	40.7	0.0	0.0
卒 業 高 校 別	千葉県内の公立高校	321	59.8	34.3	25.5	35.6	34.0	1.6	4.7
	千葉県内の私立高校	201	63.2	41.3	21.9	32.9	28.4	4.5	4.0
	千葉県外の公立高校	235	64.3	34.9	29.4	33.7	32.8	0.9	2.1
	千葉県外の私立高校	177	59.3	33.3	26.0	35.1	34.5	0.6	5.6
	上記以外	201	50.7	30.3	20.4	42.8	40.8	2.0	6.5
居 住 地	東葛・鴻岸ゾーン	523	60.0	35.9	24.1	35.4	33.5	1.9	4.6
	印旛ゾーン	87	63.2	29.9	33.3	31.0	28.7	2.3	5.7
	香取・東総ゾーン	27	70.3	40.7	29.6	18.5	14.8	3.7	11.1
	九十九里ゾーン	39	74.4	28.2	46.2	25.6	25.6	0.0	0.0
	南房総・外房ゾーン	15	66.7	40.0	26.7	33.3	33.3	0.0	0.0
	内房ゾーン	116	72.4	56.0	16.4	25.8	24.1	1.7	1.7
	その他	328	50.6	26.8	23.8	44.2	42.4	1.8	5.2

(2) 就きたい職業を決めた時期

あなたが就きたい職業を決めた時期はいつですか。(S A)

- 就きたい職業を決めた時期について、大学3年生は、「高校3年生」が22.6%と最も多く、大学5年生は「小学校に入る前」、「小学校高学年」、「高校3年生」が16.7%と最も多かった。

図表 19 就きたい職業を決めた時期 (大学3年生)

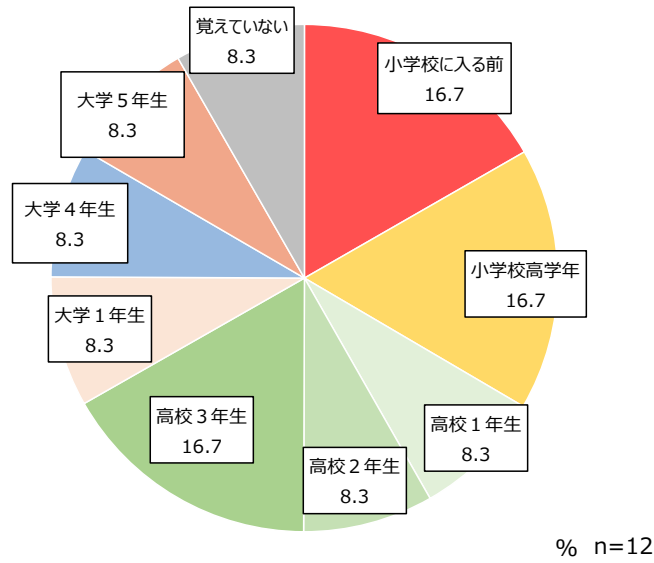


% n=665

図表 20 就きたい職業を決めた時期 (大学3年生、属性別)

		件数 (n)	小学校に入る前	小学校低学年 (1~2年生)	小学校中学年 (3~4年生)	小学校高学年 (5~6年生)	中学1年生	中学2年生	中学3年生	高校1年生	高校2年生	高校3年生	高校4年生	大学1年生	大学2年生	大学3年生	大学4年生	大学5年生	覚えていない
全体		665	1.1	0.8	2.7	3.8	2.4	4.5	6.9	4.5	14.7	22.6	0.2	7.1	13.2	13.2	-	-	2.4
性別	男性	360	0.8	0.6	1.1	3.3	1.4	2.5	5.6	3.6	16.1	21.4	0.3	10.3	16.4	14.4	-	-	2.2
	女性	297	1.3	1.0	4.4	4.4	3.4	7.1	8.4	5.4	13.1	24.6	0.0	3.0	9.8	11.8	-	-	2.4
	その他/回答しない	8	0.0	0.0	12.5	0.0	12.5	0.0	12.5	12.5	12.5	0.0	12.5	0.0	12.5	0.0	12.5	-	-
学部分類別	法律・政治・経済・経営・商学・社会・メディア・国際	233	1.3	0.4	1.7	2.1	0.9	1.7	1.3	0.9	9.9	15.9	0.4	11.2	26.2	23.6	-	-	2.6
	文学・人文・人間・心理・外国語・教育・福祉・介護	162	2.5	1.2	4.9	7.4	4.3	7.4	14.8	5.6	11.1	14.8	0.0	4.9	8.0	9.3	-	-	3.7
	家政・生活・芸術・表現・健康・スポーツ・教養	171	0.0	0.6	2.3	3.5	2.9	4.7	8.2	7.0	22.8	32.7	0.0	5.8	3.5	4.1	-	-	1.8
	理・工・農・獣・畜産・水産	19	0.0	0.0	0.0	5.3	0.0	0.0	0.0	5.3	10.5	21.1	0.0	0.0	21.1	36.8	-	-	0.0
	医・歯・薬・看護・保健・衛生	64	0.0	1.6	3.1	1.6	3.1	9.4	6.3	6.3	21.9	39.1	0.0	3.1	3.1	0.0	-	-	1.6
	情報・ネットワーク・ソフトウェア・データサイエンス・人工知能	16	0.0	0.0	0.0	0.0	0.0	0.0	6.3	12.5	12.5	25.0	0.0	6.3	12.5	25.0	-	-	0.0
	その他	16	0.0	0.0	0.0	0.0	0.0	0.0	0.0	0.0	0.0	0.0	0.0	0.0	0.0	0.0	0.0	0.0	0.0
卒業高校別	千葉県内の公立高校	191	1.6	0.5	2.1	3.7	0.5	6.3	7.3	3.1	18.8	21.5	0.5	10.5	10.5	11.5	-	-	1.6
	千葉県内の私立高校	124	0.8	0.0	2.4	4.0	1.6	3.2	8.9	8.9	29.8	0.0	4.8	13.7	12.1	-	-	0.8	
	千葉県外の公立高校	148	0.0	0.7	4.7	2.7	4.1	4.1	8.1	4.7	14.2	25.0	0.0	2.7	13.5	13.5	-	-	2.0
	千葉県外の私立高校	101	1.0	3.0	2.0	4.0	2.0	5.0	6.9	3.0	15.8	16.8	0.0	7.9	13.9	12.9	-	-	5.9
	上記以外	101	2.0	0.0	2.0	5.0	5.0	3.0	2.0	3.0	13.9	17.8	0.0	8.9	16.8	17.8	-	-	3.0
居住地	東葛・湾岸ゾーン	311	1.0	1.0	2.9	4.5	1.6	4.2	8.7	5.1	12.9	22.2	0.0	6.4	14.5	12.2	-	-	2.9
	印旛ゾーン	53	1.9	0.0	0.0	5.7	1.9	7.5	5.7	0.0	17.0	28.3	0.0	11.3	9.4	9.4	-	-	1.9
	香取・東総ゾーン	19	5.3	0.0	5.3	0.0	0.0	0.0	10.5	10.5	26.3	21.1	0.0	10.5	0.0	10.5	-	-	0.0
	九十九里ゾーン	26	0.0	0.0	7.7	0.0	0.0	11.5	3.8	7.7	15.4	15.4	0.0	7.7	19.2	11.5	-	-	0.0
	南房総・外房ゾーン	10	0.0	0.0	0.0	10.0	20.0	0.0	10.0	0.0	30.0	10.0	0.0	20.0	0.0	0.0	-	-	0.0
	内房ゾーン	83	0.0	1.2	1.2	3.6	3.6	4.8	7.2	3.6	20.5	39.8	0.0	6.0	2.4	6.0	-	-	0.0
	その他	163	1.2	0.6	3.1	2.5	3.1	3.7	3.7	4.3	12.3	14.7	0.6	6.1	19.0	21.5	-	-	3.7

図表 21 就きたい職業を決めた時期（大学 5 年生）



図表 22 就きたい職業を決めた時期（大学 5 年生、属性別）

<単位：%>

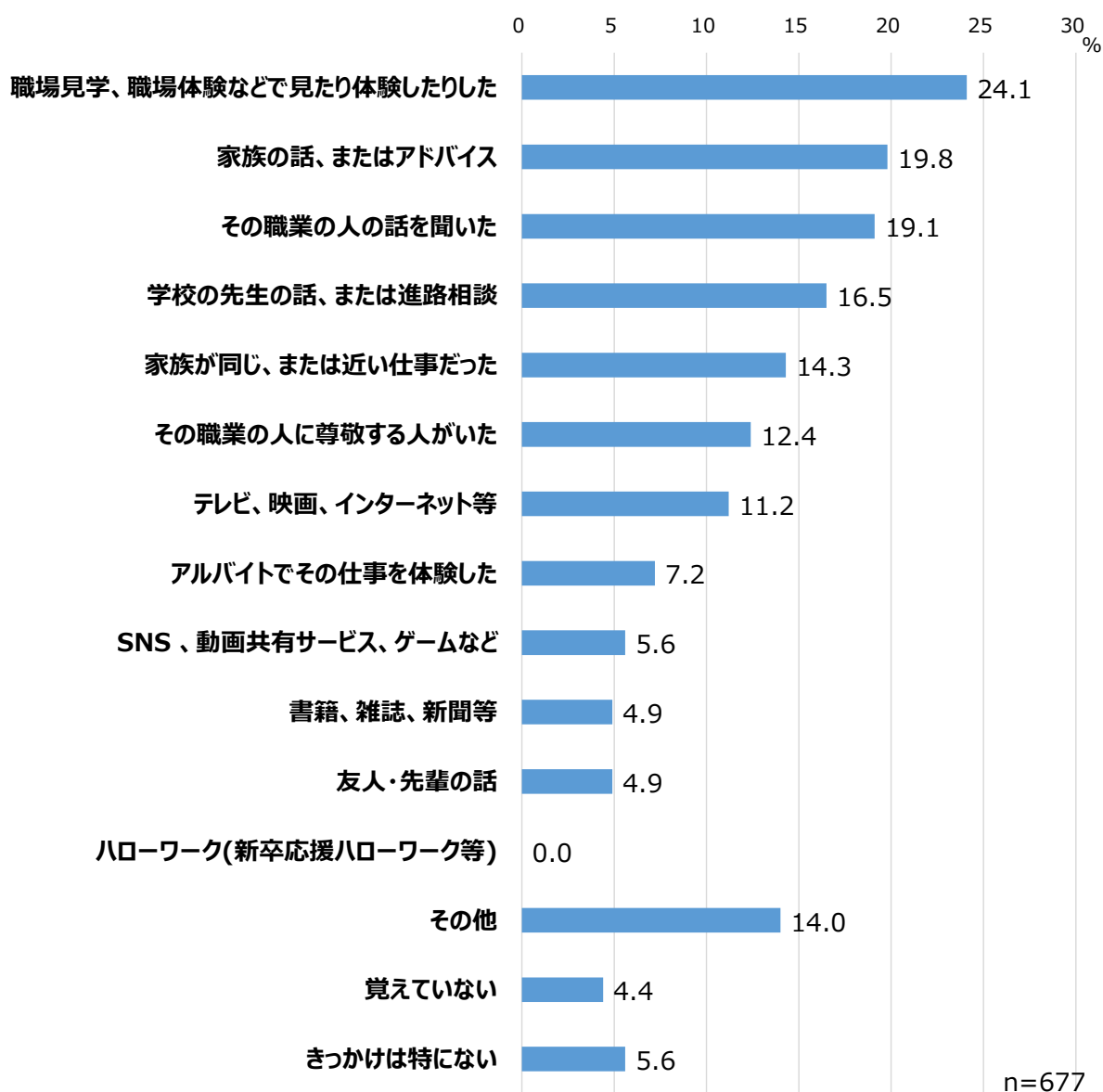
		件数 (n)	小学校に入る前	小学校低学年 (1~2年生)	小学校中学年 (3~4年生)	小学校高学年 (5~6年生)	中学 1 年生	中学 2 年生	中学 3 年生	高校 1 年生	高校 2 年生	高校 3 年生	高校 4 年生	大学 1 年生	大学 2 年生	大学 3 年生	大学 4 年生	大学 5 年生	覚えていない	
全体		12	16.7	0.0	0.0	16.7	0.0	0.0	0.0	8.3	8.3	16.7	0.0	8.3	0.0	0.0	8.3	8.3	8.3	
性別	男性	4	25.0	0.0	0.0	0.0	0.0	0.0	0.0	0.0	0.0	50.0	0.0	0.0	0.0	0.0	0.0	25.0	0.0	
	女性	8	12.5	0.0	0.0	25.0	0.0	0.0	0.0	12.5	12.5	0.0	0.0	12.5	0.0	0.0	12.5	0.0	12.5	
	その他/回答しない	0	0.0	0.0	0.0	0.0	0.0	0.0	0.0	0.0	0.0	0.0	0.0	0.0	0.0	0.0	0.0	0.0	0.0	0.0
学部分類別	法律・政治・経済・経営・商学・社会・メディア・国際	0	0.0	0.0	0.0	0.0	0.0	0.0	0.0	0.0	0.0	0.0	0.0	0.0	0.0	0.0	0.0	0.0	0.0	0.0
	文学・人文・人間・心理・外国語・教育・福祉・介護	0	0.0	0.0	0.0	0.0	0.0	0.0	0.0	0.0	0.0	0.0	0.0	0.0	0.0	0.0	0.0	0.0	0.0	0.0
	家政・生活・芸術・表現・健康・スポーツ・教養	0	0.0	0.0	0.0	0.0	0.0	0.0	0.0	0.0	0.0	0.0	0.0	0.0	0.0	0.0	0.0	0.0	0.0	0.0
	理・工・農・獣・畜産・水産	0	0.0	0.0	0.0	0.0	0.0	0.0	0.0	0.0	0.0	0.0	0.0	0.0	0.0	0.0	0.0	0.0	0.0	0.0
	医・歯・薬・看護・保健・衛生	12	16.7	0.0	0.0	16.7	0.0	0.0	0.0	8.3	8.3	16.7	0.0	8.3	0.0	0.0	8.3	8.3	8.3	8.3
情報・ネットワーク・ソフトウェア・データサイエンス・人工知能	0	0.0	0.0	0.0	0.0	0.0	0.0	0.0	0.0	0.0	0.0	0.0	0.0	0.0	0.0	0.0	0.0	0.0	0.0	
卒業高校別	千葉県内の公立高校	1	0.0	0.0	0.0	100.0	0.0	0.0	0.0	0.0	0.0	0.0	0.0	0.0	0.0	0.0	0.0	0.0	0.0	0.0
	千葉県内の私立高校	3	0.0	0.0	0.0	0.0	0.0	0.0	0.0	33.3	0.0	33.3	0.0	0.0	0.0	0.0	0.0	0.0	33.3	0.0
	千葉県外の公立高校	3	0.0	0.0	0.0	0.0	0.0	0.0	0.0	0.0	0.0	33.3	0.0	33.3	0.0	0.0	0.0	0.0	33.3	0.0
	千葉県外の私立高校	4	50.0	0.0	0.0	0.0	0.0	0.0	0.0	0.0	25.0	0.0	0.0	0.0	0.0	0.0	0.0	25.0	0.0	0.0
	上記以外	1	0.0	0.0	0.0	100.0	0.0	0.0	0.0	0.0	0.0	0.0	0.0	0.0	0.0	0.0	0.0	0.0	0.0	0.0
居住地	東葛・鴻岸ゾーン	3	0.0	0.0	0.0	33.3	0.0	0.0	0.0	33.3	0.0	0.0	0.0	0.0	0.0	0.0	0.0	33.3	0.0	0.0
	印旛ゾーン	2	0.0	0.0	0.0	0.0	0.0	0.0	50.0	0.0	50.0	0.0	0.0	0.0	0.0	0.0	0.0	0.0	0.0	0.0
	香取・東総ゾーン	0	0.0	0.0	0.0	0.0	0.0	0.0	0.0	0.0	0.0	0.0	0.0	0.0	0.0	0.0	0.0	0.0	0.0	0.0
	九十九里ゾーン	3	0.0	0.0	0.0	0.0	0.0	0.0	0.0	0.0	33.3	0.0	33.3	0.0	33.3	0.0	0.0	33.3	0.0	0.0
	南房総・外房ゾーン	0	0.0	0.0	0.0	0.0	0.0	0.0	0.0	0.0	0.0	0.0	0.0	0.0	0.0	0.0	0.0	0.0	0.0	0.0
	内房ゾーン	1	0.0	0.0	0.0	0.0	0.0	0.0	0.0	0.0	0.0	0.0	0.0	0.0	0.0	0.0	0.0	0.0	0.0	100.0
	その他	3	66.7	0.0	0.0	33.3	0.0	0.0	0.0	0.0	0.0	0.0	0.0	0.0	0.0	0.0	0.0	0.0	0.0	0.0

### (3) 就きたい職業を決めたきっかけ

あなたが就きたい職業を決めたきっかけとして、近いと感じるものを全て選んでください。  
(M A)

- 就きたい職業を決めたきっかけについて、「職場見学、職場体験などで見たり体験したりした」が 24.1%と最も多く、次いで「家族の話、またはアドバイス (19.8%)」、「その職業の人の話を聞いた (19.1%) 」となっている。

図表 23 就きたい職業を決めたきっかけ



図表 24 就きたい職業を決めたきっかけ（属性別①）

<単位：%>

		件数 (n)	職 場 見 学、 職 場 体 験 な ど で 見 た り 体 験 し た り し た	家 族 の 話、 ま た は ア ド バ イ ス	そ の 職 業 の 人 の 話 を 聞 い た	学 校 の 先 生 の 話、 ま た は 進 路 相 談	家 族 が 同 じ、 ま た は 近 い 仕 事 だ っ た	そ の 職 業 の 人 に 尊 敬 す る 人 が い た	テ レ ビ 、 映 画、 イ ン タ ー ネ ッ ト 等	ア ル バ イ ト で そ の 仕 事 を 体 験 し た
全体		677	24.1	19.8	19.1	16.5	14.3	12.4	11.2	7.2
性別	男性	364	23.4	19.0	21.7	19.0	12.6	12.9	10.2	8.0
	女性	305	24.3	21.0	15.4	13.8	16.1	11.5	12.5	5.6
	その他/回答しない	8	50.0	12.5	37.5	12.5	25.0	25.0	12.5	37.5
学 部 分 類 別	法律・政治・経済・経営・商学・社会・メディア・国際	233.0	28.3	21.9	19.7	14.2	12.4	6.4	15.9	11.2
	文学・人文・人間・心理・外国語・教育・福祉・介護	162.0	26.5	14.2	16.0	29.0	9.9	24.1	7.4	9.9
	家政・生活・芸術・表現・健康・スポーツ・教養	171.0	18.1	17.0	19.3	12.3	18.1	9.9	6.4	2.3
	理・工・農・獣・畜産・水産	19.0	31.6	21.1	42.1	5.3	21.1	10.5	31.6	10.5
	医・歯・薬・看護・保健・衛生	76.0	18.4	35.5	15.8	11.8	19.7	10.5	10.5	0.0
	情報・ネットワーク・ソフトウェア・データサイエンス・人工知能	16.0	18.8	0.0	25.0	6.3	12.5	18.8	12.5	6.3
	その他	192	22.9	23.4	17.2	15.1	19.3	13.0	12.5	4.7
卒 業 高 校	千葉県内の公立高校	127	20.5	29.1	18.9	17.3	18.1	11.0	11.8	7.9
	千葉県内の私立高校	151	26.5	13.2	19.2	19.9	9.9	14.6	11.3	9.3
	千葉県外の公立高校	105	19.0	16.2	18.1	18.1	11.4	10.5	7.6	4.8
	千葉県外の私立高校	102	32.4	14.7	23.5	11.8	9.8	11.8	11.8	10.8
	上記以外	314	22.3	16.9	18.5	18.8	14.0	13.4	11.1	6.1
居 住 地	東葛・湾岸ゾーン	55	23.6	29.1	18.2	18.2	21.8	16.4	18.2	10.9
	印旛ゾーン	19	31.6	47.4	15.8	21.1	15.8	10.5	5.3	5.3
	香取・東総ゾーン	29	24.1	24.1	10.3	13.8	10.3	3.4	10.3	3.4
	九十九里ゾーン	10	20.0	30.0	10.0	20.0	40.0	40.0	0.0	0.0
	南房総・外房ゾーン	84	17.9	20.2	21.4	14.3	16.7	9.5	6.0	1.2
	内房ゾーン	166	30.1	17.5	21.7	12.7	10.2	10.8	13.3	12.7
	その他									

図表 25 就きたい職業を決めたきっかけ（属性別②）

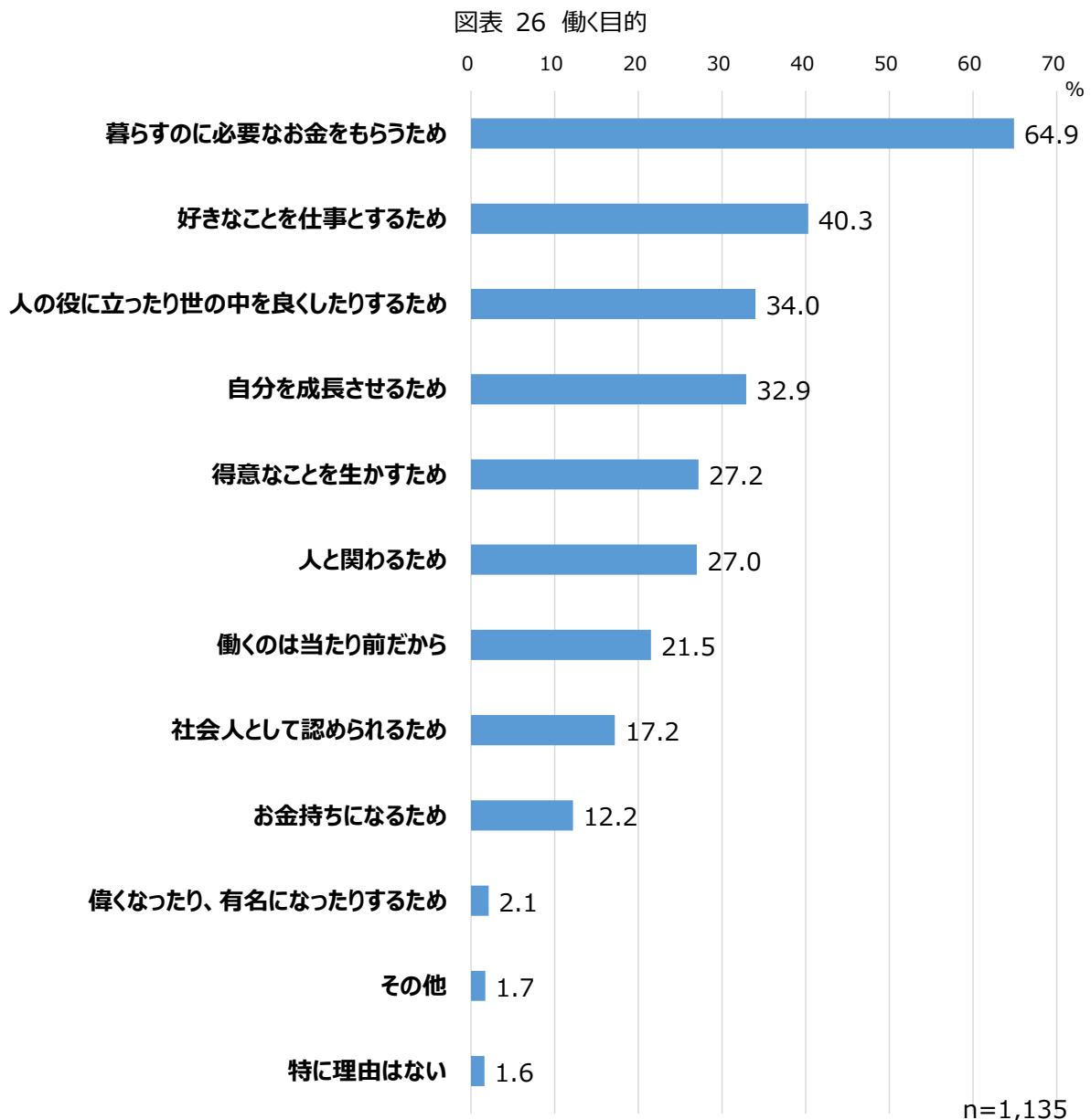
<単位：%>

		件数 (n)	S N S、 動 画 共 有 サ ー ビ ス、 ゲ ー ム な ど	書 籍、 雑 誌、 新 聞 等	友 人、 先 輩 の 話	ハ ロ ー ワ ー ク （ 新 卒 応 援 ハ ロ ー ワ ー ク 等 ）	そ の 他	覚 え て い な い	き つ か け は 特 に な い
全体		677	5.6	4.9	4.9	0.0	14.0	4.4	5.6
性別	男性	364	6.9	4.4	4.7	0.0	13.5	4.7	6.3
	女性	305	3.9	4.9	5.2	0.0	14.4	4.3	4.9
	その他/回答しない	8	12.5	25.0	0.0	0.0	25.0	0.0	0.0
学 部 分 類 別	法律・政治・経済・経営・商学・社会・メディア・国際	233	11.2	6.4	5.6	0.0	10.3	3.4	7.7
	文学・人文・人間・心理・外国語・教育・福祉・介護	162	2.5	3.7	3.7	0.0	12.3	4.9	3.7
	家政・生活・芸術・表現・健康・スポーツ・教養	171	0.6	2.3	5.3	0.0	21.1	5.8	4.7
	理・工・農・獣・畜産・水産	19	21.1	26.3	0.0	0.0	21.1	0.0	0.0
	医・歯・薬・看護・保健・衛生	76	1.3	2.6	5.3	0.0	10.5	3.9	5.3
	情報・ネットワーク・ソフトウェア・データサイエンス・人工知能	16	12.5	6.3	6.3	0.0	18.8	6.3	12.5
	その他	192	5.2	5.7	4.2	0.0	14.6	4.2	3.6
卒 業 高 校	千葉県内の公立高校	127	7.9	3.9	4.7	0.0	15.7	3.1	4.7
	千葉県内の私立高校	151	5.3	7.3	4.6	0.0	8.6	4.6	8.6
	千葉県外の公立高校	105	3.8	2.9	4.8	0.0	19.0	4.8	7.6
	千葉県外の私立高校	102	5.9	2.9	6.9	0.0	13.7	5.9	3.9
	上記以外	314	6.7	5.1	5.1	0.0	15.3	3.8	7.0
居 住 地	東葛・湾岸ゾーン	55	7.3	5.5	1.8	0.0	14.5	3.6	5.5
	印旛ゾーン	19	5.3	10.5	10.5	0.0	10.5	0.0	0.0
	香取・東総ゾーン	29	0.0	3.4	10.3	0.0	13.8	3.4	0.0
	九十九里ゾーン	10	0.0	0.0	0.0	0.0	0.0	0.0	10.0
	南房総・外房ゾーン	84	0.0	4.8	6.0	0.0	19.0	7.1	4.8
	内房ゾーン	166	7.2	4.2	3.6	0.0	10.2	5.4	4.8
	その他								

#### (4) 働く目的

あなたは、将来、何のために働きたいと思いますか。あなたが働く目的として近いと感じるものを全て選んでください。(M A)

- 働く目的について、「暮らすのに必要なお金をもらうため」が 64.9%と最も多く、次いで「好きなことを仕事とするため(40.3%)」、「人の役に立ったり世の中を良くしたりするため(34.0%)」となっている。





図表 27 働く目的（属性別①）

<単位：％>

		件数 (n)	お 暮 ら す の に 必 要 な お 金 を も ら う た め	好 き な こ と を 仕 事 と す る た め	世 の 中 を 良 く し た り す る た め	人 の 役 に 立 つ た り す る た め	自 分 を 成 長 さ せ る た め	得 意 な こ と を 生 か す た め	人 と 関 わ る た め
全体		1,135	64.9	40.3	34.0	32.9	27.2	27.0	
性別	男性	655	62.0	39.5	32.1	33.3	31.5	24.6	
	女性	461	69.0	41.6	36.0	32.1	21.7	30.6	
	その他/回答しない	19	68.4	31.6	52.6	36.8	15.8	21.1	
学部分類別	法律・政治・経済・経営・商学・社会・メディア・国際	510	72.7	37.8	31.4	35.3	27.3	24.7	
	文学・人文・人間・心理・外国語・教育・福祉・介護	239	55.2	51.0	36.0	34.7	33.1	36.0	
	家政・生活・芸術・表現・健康・スポーツ・教養	223	54.3	38.1	36.8	26.5	26.5	24.7	
	理・工・農・獣・畜産・水産	43	72.1	44.2	32.6	30.2	39.5	11.6	
	医・歯・薬・看護・保健・衛生	93	72.0	26.9	43.0	32.3	9.7	32.3	
	情報・ネットワーク・ソフトウェア・データサイエンス・人工知能	27	55.6	48.1	14.8	29.6	22.2	14.8	
卒業高校別	千葉県内の公立高校	321	67.9	38.9	37.4	28.7	26.5	30.8	
	千葉県内の私立高校	201	70.1	36.8	40.8	38.8	24.4	27.9	
	千葉県外の公立高校	235	65.5	40.0	37.4	32.3	27.7	27.7	
	千葉県外の私立高校	177	60.5	40.7	24.3	30.5	27.1	20.9	
	上記以外	201	58.2	45.8	26.4	36.3	30.8	24.4	
居住地	東葛・湾岸ゾーン	523	62.5	40.7	35.9	33.3	28.5	28.3	
	印旛ゾーン	87	74.7	47.1	40.2	40.2	27.6	23.0	
	香取・東総ゾーン	27	77.8	18.5	25.9	25.9	18.5	18.5	
	九十九里ゾーン	39	69.2	30.8	35.9	25.6	17.9	46.2	
	南房総・外房ゾーン	15	66.7	40.0	40.0	26.7	20.0	33.3	
	内房ゾーン	116	60.3	39.7	35.3	25.0	27.6	27.6	
	その他	328	66.2	40.9	29.0	34.8	27.1	23.8	

図表 28 働く目的（属性別②）

<単位：％>

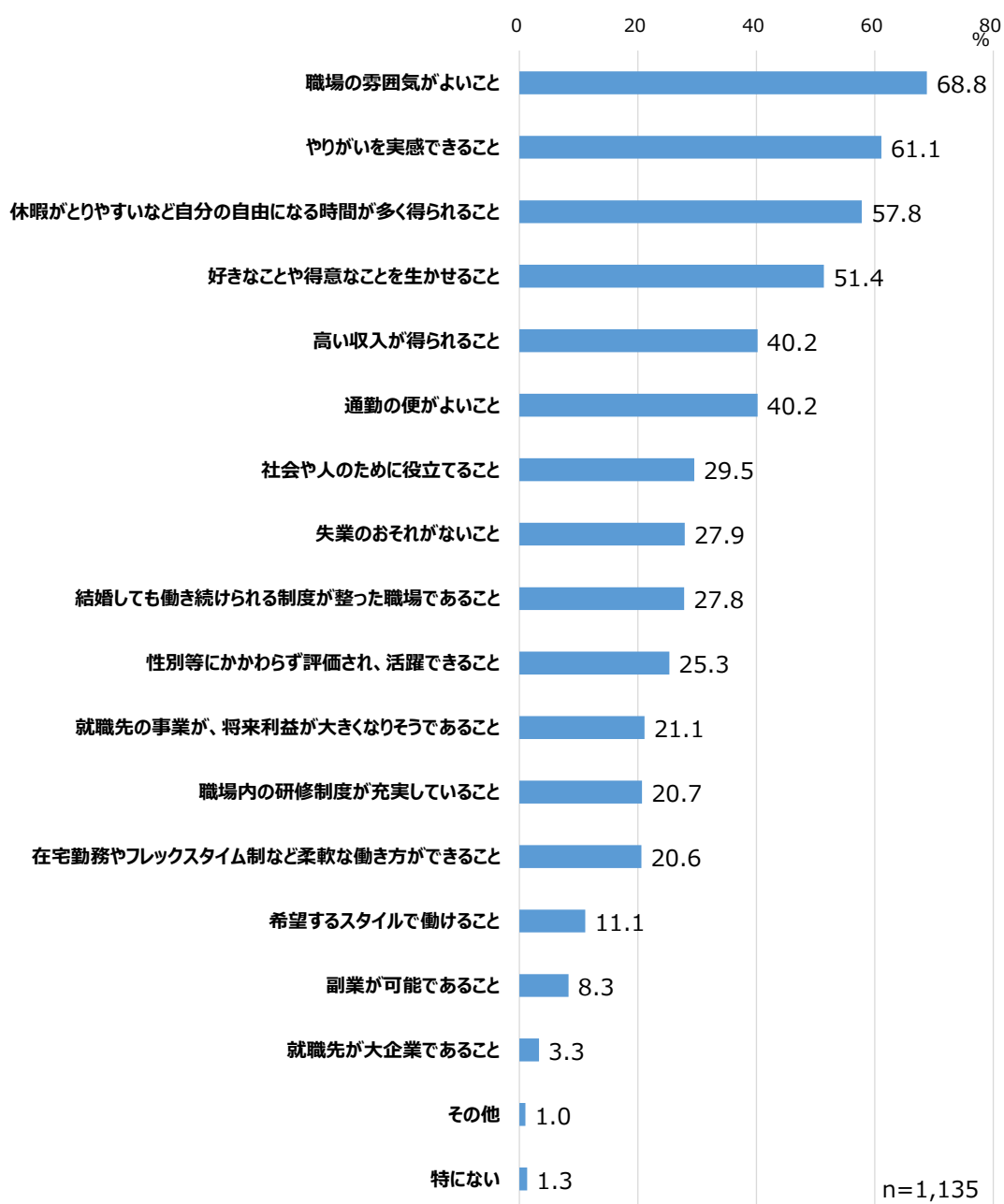
		件数 (n)	働 く の は 当 た り 前 だ か ら	社 会 人 と し て 認 め ら れ る た め	お 金 持 ち に な る た め	名 偉 に な つ た り す る た め	そ の 他	特 に 理 由 は な い
全体		1,135	21.5	17.2	12.2	2.1	1.7	1.6
性別	男性	655	19.1	16.8	14.7	3.5	1.8	1.7
	女性	461	24.9	17.4	8.9	0.2	1.5	0.9
	その他/回答しない	19	21.1	26.3	10.5	0.0	0.0	15.8
学部分類別	法律・政治・経済・経営・商学・社会・メディア・国際	510	23.7	20.8	15.3	2.9	2.7	1.2
	文学・人文・人間・心理・外国語・教育・福祉・介護	239	21.8	16.3	8.8	1.7	0.8	2.5
	家政・生活・芸術・表現・健康・スポーツ・教養	223	13.0	10.3	10.3	1.8	0.9	1.8
	理・工・農・獣・畜産・水産	43	27.9	23.3	14.0	0.0	0.0	0.0
	医・歯・薬・看護・保健・衛生	93	26.9	18.3	9.7	1.1	1.1	2.2
	情報・ネットワーク・ソフトウェア・データサイエンス・人工知能	27	18.5	0.0	7.4	0.0	0.0	0.0
卒業高校別	千葉県内の公立高校	321	21.2	18.4	10.6	2.8	1.9	1.2
	千葉県内の私立高校	201	22.4	21.9	9.5	2.0	0.5	0.0
	千葉県外の公立高校	235	22.6	17.9	11.5	2.1	2.1	1.3
	千葉県外の私立高校	177	23.7	11.9	14.7	1.7	1.1	4.0
	上記以外	201	17.9	14.4	16.4	1.5	2.5	2.0
居住地	東葛・湾岸ゾーン	523	20.3	18.0	11.9	2.1	1.9	1.9
	印旛ゾーン	87	26.4	16.1	8.0	1.1	1.1	0.0
	香取・東総ゾーン	27	29.6	22.2	22.2	0.0	0.0	0.0
	九十九里ゾーン	39	20.5	23.1	5.1	2.6	0.0	0.0
	南房総・外房ゾーン	15	6.7	0.0	13.3	0.0	0.0	0.0
	内房ゾーン	116	19.0	15.5	14.7	1.7	0.9	0.9
	その他	328	23.2	16.5	13.1	2.7	2.1	2.1

(5) 仕事を選ぶ際に重視したいこと

あなたが将来仕事を選ぶ際に、重視したいと感じることを全て選んでください。(M A)

- 仕事を選ぶ際に重視したいことについて、「職場の雰囲気が良いこと」が68.8%と最も多く、次いで、「やりがいを実感できること(61.1%)」、「休暇がとりやすいなど自分の自由になる時間が多く得られること(57.8%)」となっている。

図表 29 仕事を選ぶ際に重視したいこと



図表 30 仕事を選ぶ際に重視したいこと（属性別①）

<単位：％>

		件数 (n)	職場の雰囲気がよいこと	やりがいを実感できること	休暇がとりやすいなど自分の自由になる時間が多く得られること	好きなことや得意なことを生かせること	高い収入が得られること	通勤の便がよいこと
全体		1,135	68.8	61.1	57.8	51.4	40.2	40.2
性別	男性	655	64.4	59.5	55.4	51.6	42.0	37.9
	女性	461	75.3	63.3	61.6	51.6	38.2	43.6
	その他/回答しない	19	63.2	63.2	47.4	36.8	26.3	36.8
学部分類別	法律・政治・経済・経営・商学・社会・メディア・国際	510	68.2	56.5	62.2	50.2	42.5	44.3
	文学・人文・人間・心理・外国語・教育・福祉・介護	239	66.9	66.9	52.3	59.8	31.4	39.3
	家政・生活・芸術・表現・健康・スポーツ・教養	223	67.3	66.8	48.4	47.5	40.4	26.9
	理・工・農・獣・畜産・水産	43	74.4	53.5	65.1	55.8	41.9	44.2
	医・歯・薬・看護・保健・衛生	93	80.6	66.7	66.7	40.9	49.5	54.8
	情報・ネットワーク・ソフトウェア・データサイエンス・人工知能	27	59.3	44.4	59.3	59.3	37.0	22.2
卒業高校別	千葉県内の公立高校	321	71.0	59.8	61.7	51.4	38.9	41.1
	千葉県内の私立高校	201	72.1	65.7	62.2	50.7	41.3	52.2
	千葉県外の公立高校	235	66.8	63.4	57.4	50.6	40.0	34.5
	千葉県外の私立高校	177	68.4	63.3	50.8	53.7	40.7	33.9
	上記以外	201	64.7	54.2	53.7	50.7	40.8	38.8
居住地	東葛・湾岸ゾーン	523	67.7	61.0	59.8	54.3	38.4	40.7
	印旛ゾーン	87	73.6	67.8	57.5	56.3	40.2	51.7
	香取・東総ゾーン	27	66.7	48.1	70.4	40.7	55.6	37.0
	九十九里ゾーン	39	79.5	64.1	56.4	30.8	43.6	35.9
	南房総・外房ゾーン	15	73.3	60.0	53.3	40.0	40.0	26.7
	内房ゾーン	116	63.8	68.1	50.0	44.8	39.7	25.9
	その他	328	69.8	57.9	56.7	51.5	41.5	42.7

図表 31 仕事を選ぶ際に重視したいこと（属性別②）

<単位：%>

		件数 (n)	社会や人のために役立てること	失業のおそれがないこと	結婚しても働き続けられる制度が整った職場であること	性別等にかかわらず評価され、活躍できること	就職先の事業が、将来利益が大きくなりそうであること	職場内の研修制度が充実していること
全体		1,135	29.5	27.9	27.8	25.3	21.1	20.7
性別	男性	655	27.9	27.8	22.7	19.1	22.7	20.2
	女性	461	31.2	28.0	34.9	33.2	18.9	21.9
	その他/回答しない	19	42.1	31.6	26.3	47.4	15.8	10.5
学部分類別	法律・政治・経済・経営・商学・社会・メディア・国際	510	29.2	32.9	25.3	25.3	26.5	22.7
	文学・人文・人間・心理・外国語・教育・福祉・介護	239	28.5	24.7	31.0	24.7	13.8	17.2
	家政・生活・芸術・表現・健康・スポーツ・教養	223	30.5	19.7	26.9	21.1	15.7	17.9
	理・工・農・獣・畜産・水産	43	27.9	37.2	27.9	25.6	30.2	20.9
	医・歯・薬・看護・保健・衛生	93	35.5	30.1	38.7	36.6	19.4	28.0
	情報・ネットワーク・ソフトウェア・データサイエンス・人工知能	27	18.5	7.4	14.8	25.9	18.5	11.1
卒業高校別	千葉県内の公立高校	321	30.5	27.7	27.1	23.4	23.4	23.1
	千葉県内の私立高校	201	34.3	33.3	34.8	34.3	21.4	22.9
	千葉県外の公立高校	235	32.3	30.2	29.4	24.7	23.0	22.1
	千葉県外の私立高校	177	24.3	28.2	25.4	23.7	19.2	18.1
	上記以外	201	24.4	19.9	21.9	21.4	16.4	15.4
居住地	東葛・湾岸ゾーン	523	30.8	30.2	28.9	25.4	21.2	20.5
	印旛ゾーン	87	33.3	33.3	24.1	34.5	24.1	23.0
	香取・東総ゾーン	27	11.1	25.9	33.3	25.9	14.8	22.2
	九十九里ゾーン	39	28.2	20.5	38.5	20.5	15.4	17.9
	南房総・外房ゾーン	15	53.3	13.3	33.3	26.7	6.7	26.7
	内房ゾーン	116	27.6	19.0	29.3	19.8	13.8	14.7
	その他	328	27.7	27.7	24.4	25.0	24.4	22.6

図表 32 仕事を選ぶ際に重視したいこと（属性別③）

<単位：%>

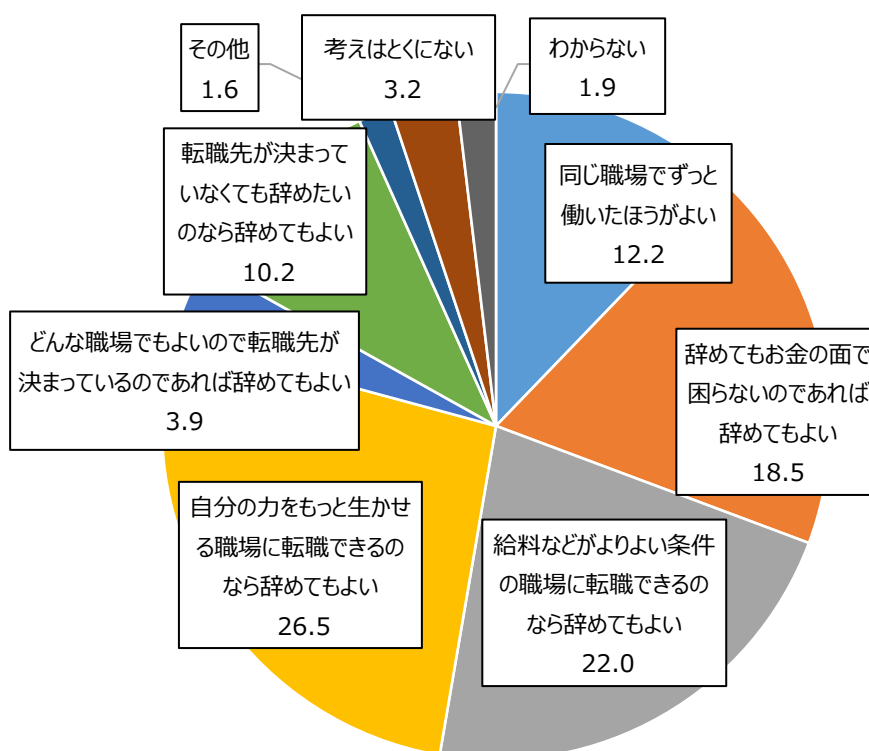
		件数 (n)	在宅勤務やフレックスタイム制など柔軟な働き方ができること	希望するスタイル（正社員、派遣社員、パート、アルバイトなど）で働けること	副業が可能であること	就職先が大企業であること	その他	特にない
全体		1,135	20.6	11.1	8.3	3.3	1.0	1.3
性別	男性	655	18.6	9.3	10.2	4.3	0.6	1.5
	女性	461	23.2	13.2	5.6	2.0	1.3	0.7
	その他/回答しない	19	26.3	21.1	5.3	0.0	5.3	10.5
学部分類別	法律・政治・経済・経営・商学・社会・メディア・国際	510	26.3	11.8	11.0	4.5	1.0	1.0
	文学・人文・人間・心理・外国語・教育・福祉・介護	239	20.9	11.3	4.6	2.1	1.3	1.7
	家政・生活・芸術・表現・健康・スポーツ・教養	223	10.3	9.4	4.0	1.3	0.9	1.8
	理・工・農・獣・畜産・水産	43	27.9	14.0	14.0	7.0	0.0	0.0
	医・歯・薬・看護・保健・衛生	93	12.9	11.8	9.7	3.2	1.1	2.2
	情報・ネットワーク・ソフトウェア・データサイエンス・人工知能	27	11.1	3.7	11.1	0.0	0.0	0.0
	その他	27	11.1	3.7	11.1	0.0	0.0	0.0
卒業高校別	千葉県内の公立高校	321	21.5	10.0	7.8	2.5	0.6	1.6
	千葉県内の私立高校	201	20.9	14.9	9.5	3.5	0.5	0.0
	千葉県外の公立高校	235	21.3	11.5	6.4	5.1	1.3	0.4
	千葉県外の私立高校	177	19.8	11.3	10.7	3.4	1.7	1.7
	上記以外	201	18.9	8.5	8.0	2.0	1.0	3.0
	その他	201	18.9	8.5	8.0	2.0	1.0	3.0
居住地	東葛・湾岸ゾーン	523	21.4	10.7	7.5	4.4	1.0	1.1
	印旛ゾーン	87	25.3	13.8	6.9	1.1	2.3	1.1
	香取・東総ゾーン	27	14.8	14.8	7.4	0.0	0.0	3.7
	九十九里ゾーン	39	17.9	7.7	5.1	2.6	0.0	0.0
	南房総・外房ゾーン	15	0.0	0.0	0.0	0.0	0.0	0.0
	内房ゾーン	116	9.5	10.3	5.2	2.6	0.0	1.7
	その他	328	23.8	11.9	11.9	2.7	1.2	1.5

## (6) 退職・転職に関する価値観

あなたの「一度就職した職場を辞めること」に対する考え方に一番近いものを一つ選んでください。(SA)

- 退職・転職に関する価値観について、「自分の力をもっと生かせる職場に転職できるのなら辞めてもよい」が 26.5%と最も多く、次いで「給料などがよりよい条件の職場に転職できるのなら辞めてもよい(22.0%)」、「辞めてもお金の面で困らないのであれば辞めてもよい(18.5%)」となっている。

図表 33 退職・転職に関する価値観



% n=1,135

図表 34 退職・転職に関する価値観(属性別①)

<単位：%>

		件数 (n)	同じ職場でずっと働いたほうがよい	辞めてもお金の面で困らないのであれば辞めてもよい	給料などがよりよい条件の職場に転職できるのなら辞めてもよい	自分の力をもっと生かせる職場に転職できるのなら辞めてもよい	どんな職場でもよいので転職先が決まっていれば辞めてもよい
全体		1,135	12.2	18.5	22.0	26.5	3.9
性別	男性	655	14.8	15.3	22.6	24.1	3.7
	女性	461	8.9	23.0	21.0	29.5	4.3
	その他/回答しない	19	5.3	21.1	26.3	36.8	0.0
学部分類別	法律・政治・経済・経営・商学・社会・メディア・国際	510	15.1	17.3	24.7	21.6	5.7
	文学・人文・人間・心理・外国語・教育・福祉・介護	239	10.9	23.8	15.5	29.7	1.7
	家政・生活・芸術・表現・健康・スポーツ・教養	223	9.0	17.0	22.9	33.6	2.2
	理・工・農・獣・畜産・水産	43	11.6	18.6	18.6	30.2	9.3
	医・歯・薬・看護・保健・衛生	93	5.4	18.3	23.7	25.8	2.2
	情報・ネットワーク・ソフトウェア・データサイエンス・人工知能	27	22.2	7.4	22.2	29.6	0.0
卒業高校別	千葉県内の公立高校	321	10.0	20.2	23.4	25.5	5.0
	千葉県内の私立高校	201	14.4	16.9	21.4	25.9	5.5
	千葉県外の公立高校	235	12.3	23.8	20.4	25.5	2.6
	千葉県外の私立高校	177	10.2	15.3	19.8	29.4	2.8
	上記以外	201	15.4	13.9	24.4	27.4	3.0
居住地	東葛・湾岸ゾーン	523	10.7	19.5	20.5	27.0	4.2
	印旛ゾーン	87	10.3	18.4	27.6	25.3	2.3
	香取・東総ゾーン	27	11.1	25.9	18.5	18.5	3.7
	九十九里ゾーン	39	12.8	25.6	20.5	23.1	0.0
	南房総・外房ゾーン	15	6.7	13.3	6.7	46.7	6.7
	内房ゾーン	116	12.9	11.2	28.4	30.2	2.6
その他	328	15.2	18.3	22.0	25.0	4.6	

図表 35 退職・転職に関する価値観(属性別②)

<単位：%>

		件数 (n)	転職先が 決まら ず辞め ていな くても 辞め たいの な	その他	考えは とくに ない	わか らない
全体		1,135	10.2	1.6	3.2	1.9
性別	男性	655	11.5	1.5	4.4	2.1
	女性	461	8.9	1.7	1.1	1.5
	その他/回答しない	19	0.0	0.0	10.5	0.0
学部分 類別	法律・政治・経済・経営・商学・社会・メディア・国際	510	10.6	1.0	2.4	1.8
	文学・人文・人間・心理・外国語・教育・福祉・介護	239	10.0	2.1	3.3	2.9
	家政・生活・芸術・表現・健康・スポーツ・教養	223	7.2	2.2	4.0	1.8
	理・工・農・獣・畜産・水産	43	7.0	4.7	0.0	0.0
	医・歯・薬・看護・保健・衛生	93	17.2	1.1	6.5	0.0
	情報・ネットワーク・ソフトウェア・データサイエンス・人工知能	27	11.1	0.0	3.7	3.7
卒業 高校	千葉県内の公立高校	321	10.3	1.6	3.1	0.9
	千葉県内の私立高校	201	10.4	0.5	4.0	1.0
	千葉県外の公立高校	235	10.6	1.3	2.6	0.9
	千葉県外の私立高校	177	13.0	2.8	2.8	4.0
	上記以外	201	7.0	2.0	3.5	3.5
居住 地	東葛・湾岸ゾーン	523	10.9	1.5	3.6	2.1
	印旛ゾーン	87	11.5	0.0	3.4	1.1
	香取・東総ゾーン	27	14.8	3.7	0.0	3.7
	九十九里ゾーン	39	12.8	2.6	2.6	0.0
	南房総・外房ゾーン	15	13.3	0.0	6.7	0.0
	内房ゾーン	116	7.8	2.6	2.6	1.7
	その他	328	8.8	1.5	2.7	1.8