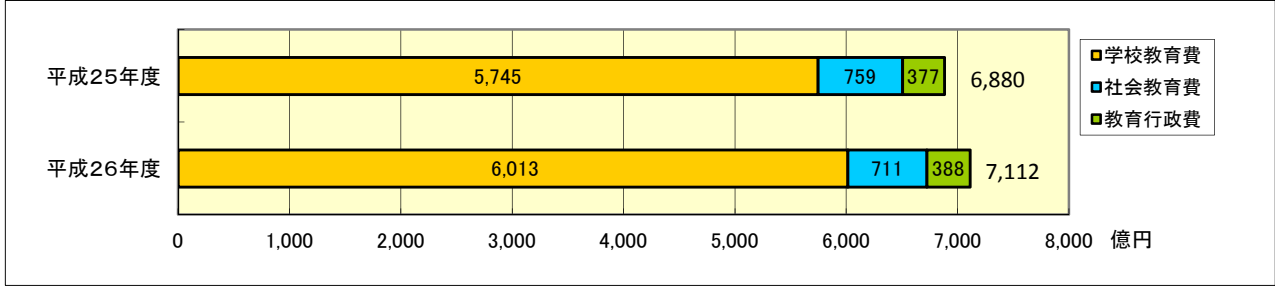


# I 結果の概要

## 1 教育費総額

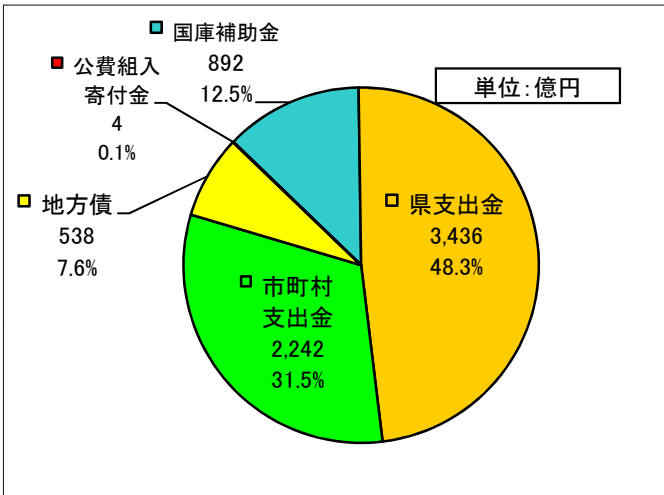
本調査における県及び市町村の教育費総額は、下図に示すとおり、平成26年度は7,112億円で、前年度に比べ232億円(3.4%)増加している。

### 1-1 教育費総額



(注) 1. 教育費総額とは、県会計から市町村会計への補助金等重複分を控除した教育費純計に、公費以外の財源を加えたものである(以下も同じ)。  
2. 基礎数字はp16(第2表)参照

### 1-2 財源別総教育費総額

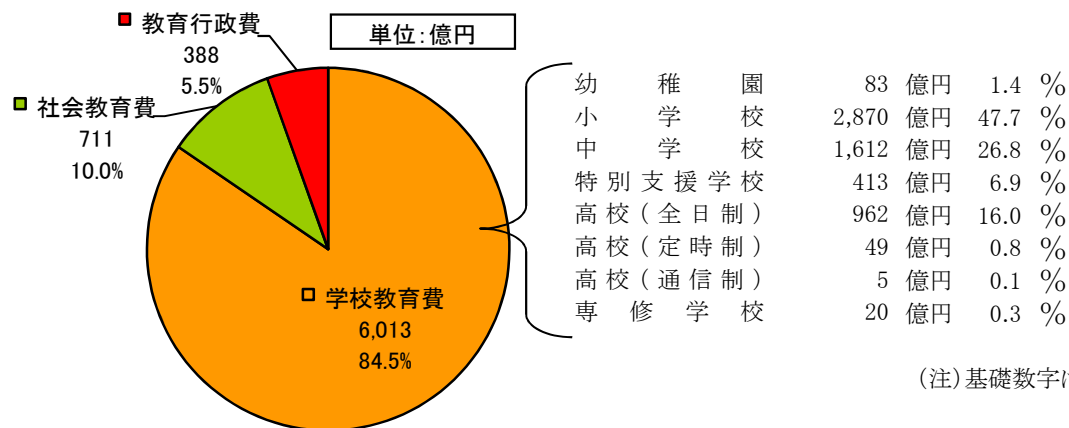


(注) 基礎数字はp16(第3表)p22(第1表)参照

## 2 分野別教育費


各教育費の額と教育費総額に占める割合は、下図に示すとおり、学校教育費が6,013億円で84.5%、社会教育費が711億円で10.0%、教育行政費が388億円で5.5%である。

### 2-1 教育費の額

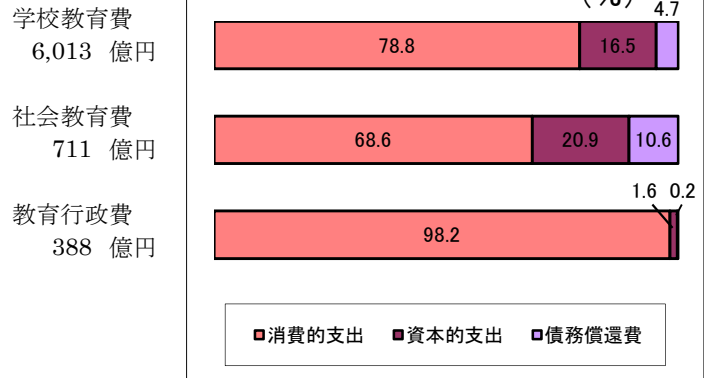


(注) 基礎数字はp22(第1、3表)参照

2-2 教育費の財源別・支出項目別内訳  
(財源別教育費)

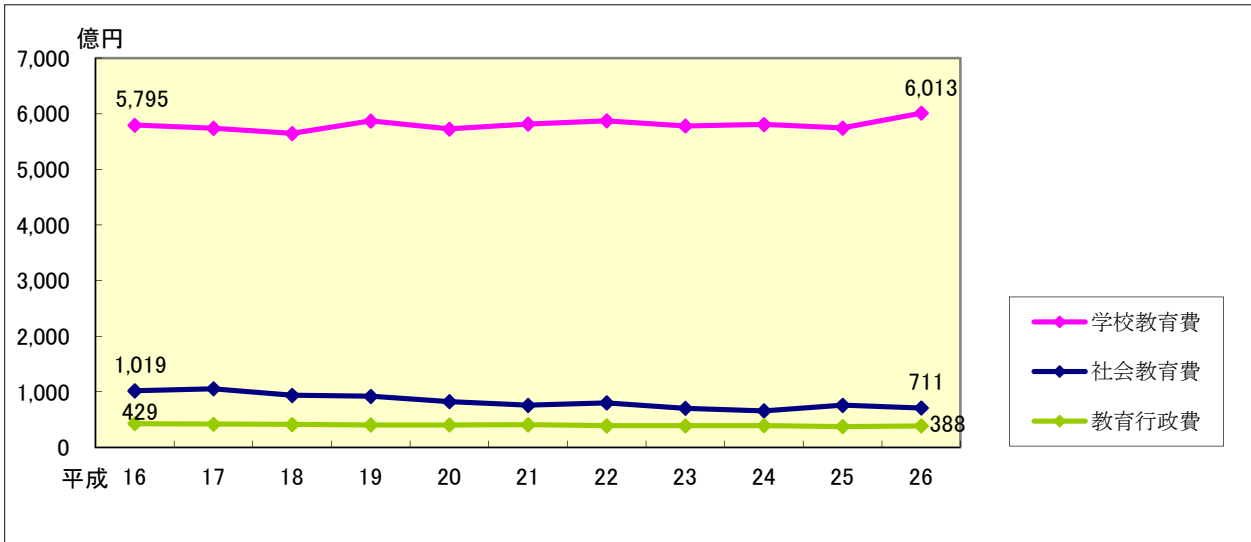


(支出項目別教育費)



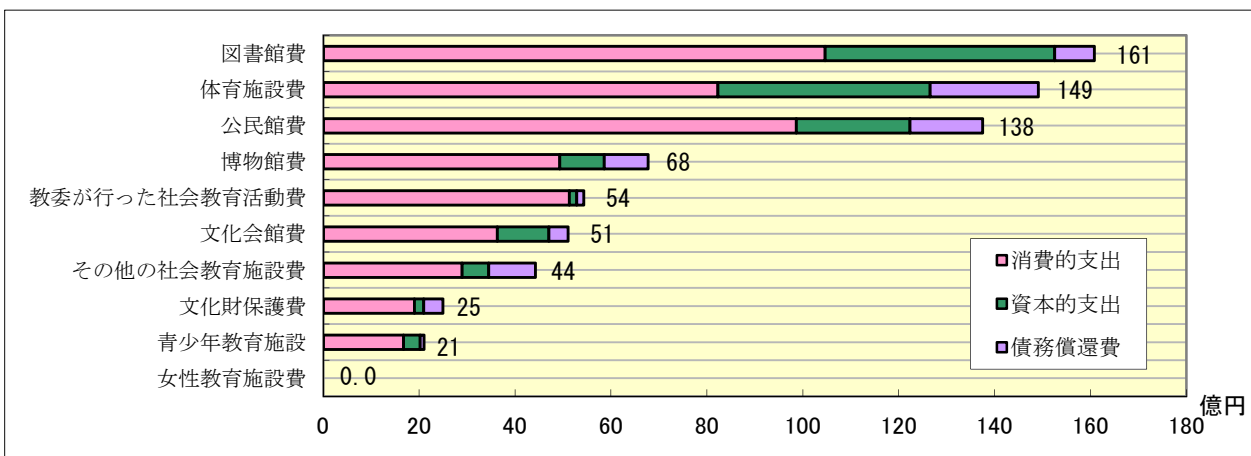
(注) 基礎数字はp22(第1、2表)参照

2-3 教育費の推移



(注) 1. 平成20会計年度以後の学校教育費は、公費以外の財源を含まない(以下も同じ)。  
2. 基礎数字はp16(第2表)参照

2-4 社会教育費

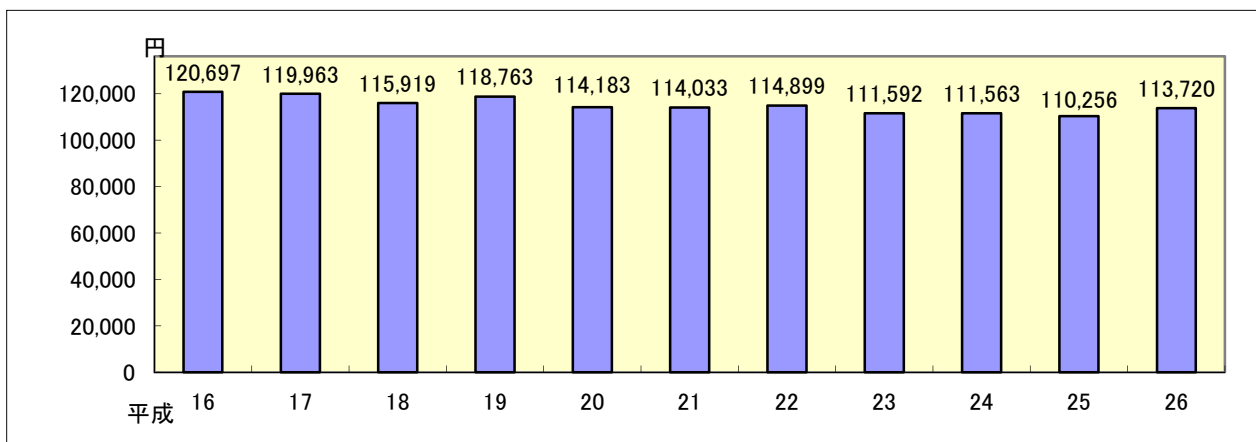


(注) 基礎数字はp27(第8表)参照

### 3 1人当たりの教育費

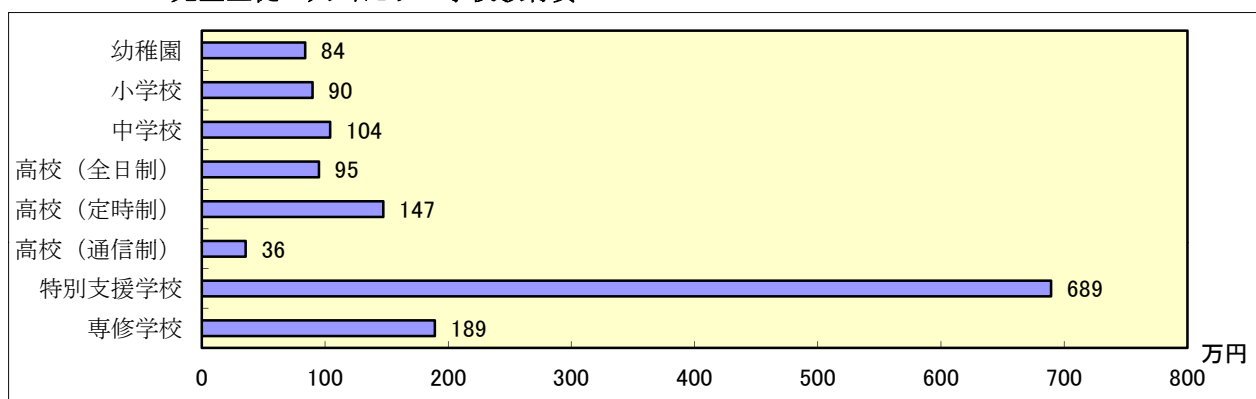
平成26会計年度の人口1人当たりの教育費は、下図に示すとおり、113,720円で、前年度に比べ3,464円(3.1%)増加している。

#### 3-1 人口1人当たりの教育費の推移



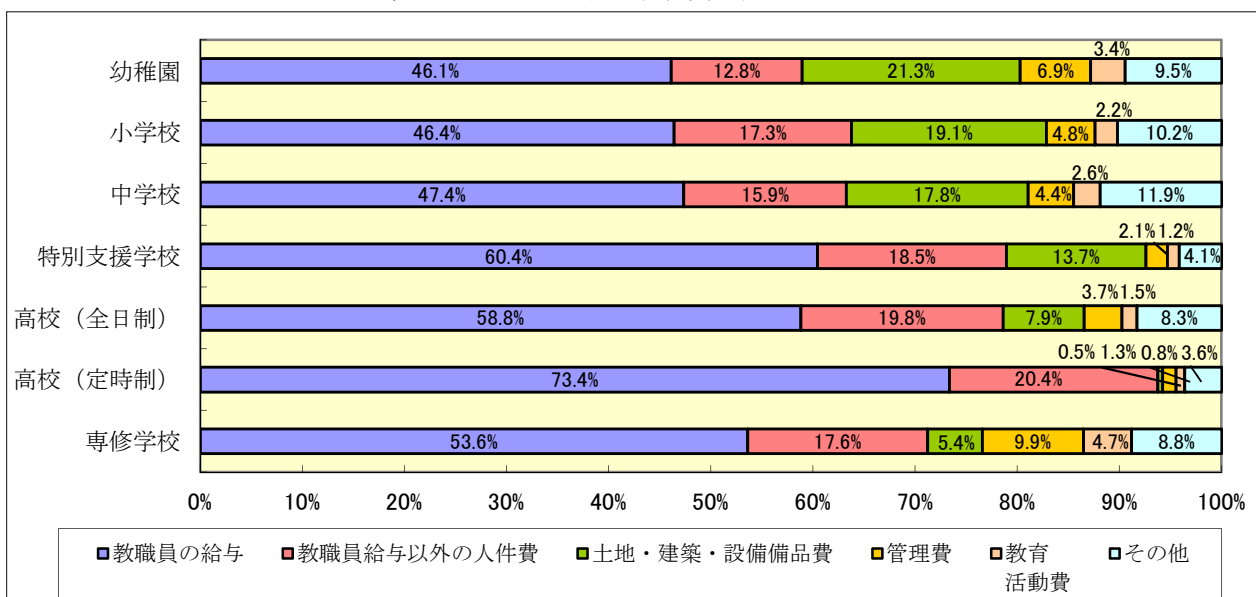
(注) 1. 平成25年度より、人口には住民基本台帳法の適用対象となった外国人住民が含まれる。  
2. 基礎数字は、p16(第1、2表)参照

#### 3-2 児童生徒1人当たりの学校教育費



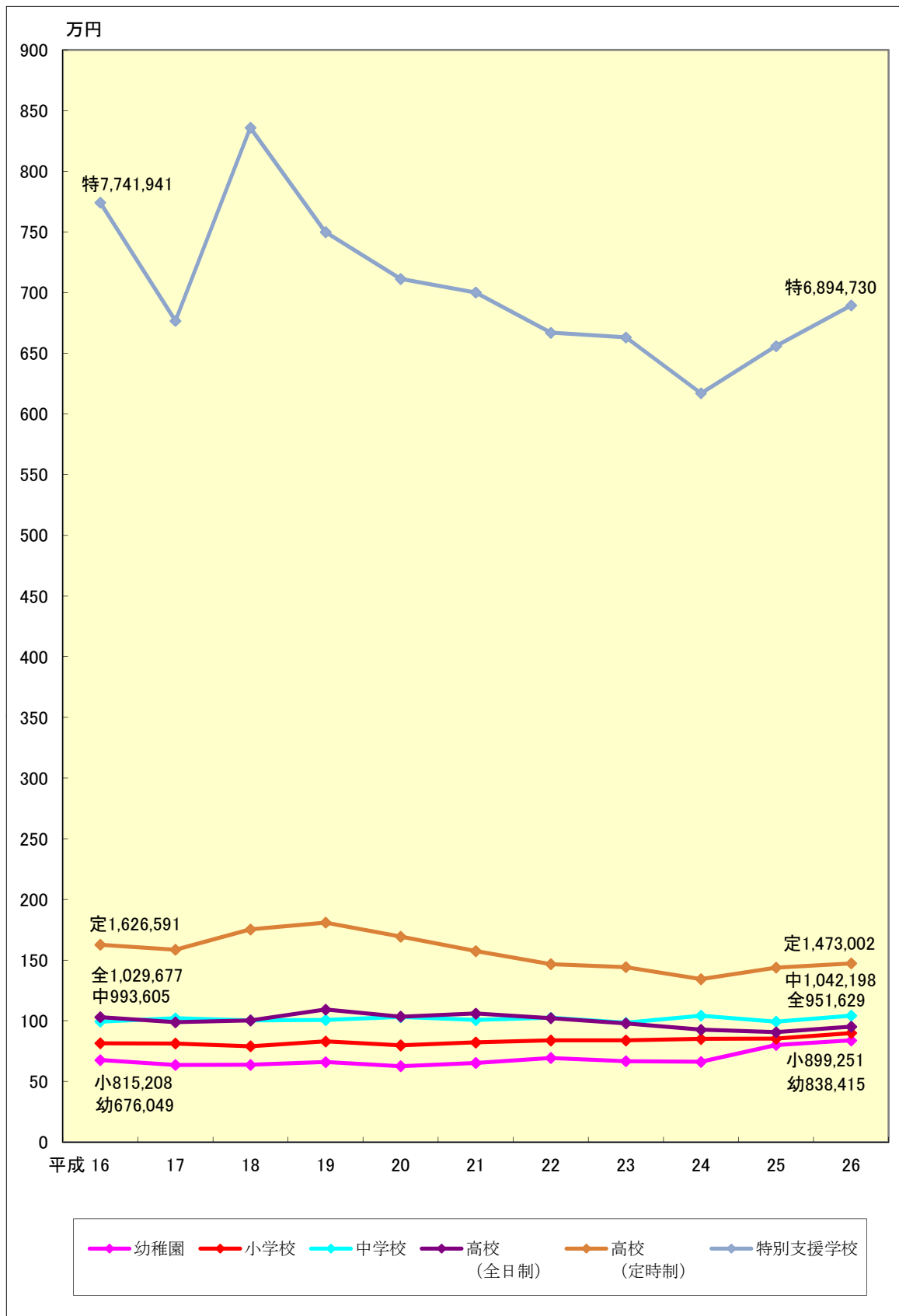
(注) 基礎数字は、p26(第6表)参照

#### 3-3 支出項目別児童生徒1人当たりの学校教育費構成比



(注) 基礎数字はp26(第6表)参照

### 3-4 学校種別児童生徒1人当たりの学校教育費（公費）の推移



(注) 基礎数字はp20(第9表)参照