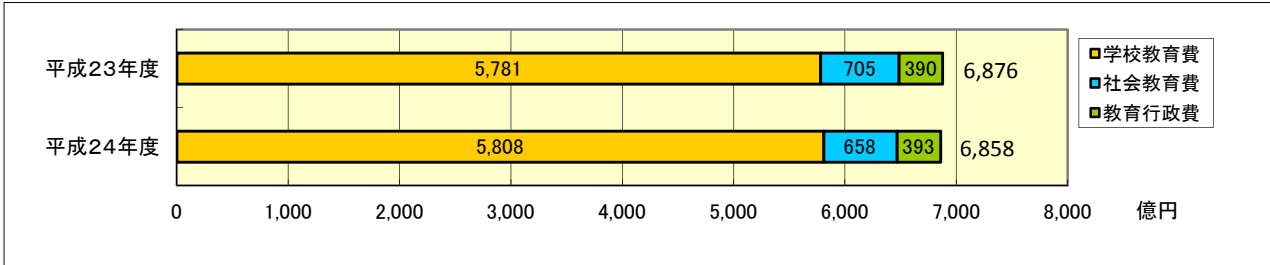


# I 結果の概要

## 1 教育費総額

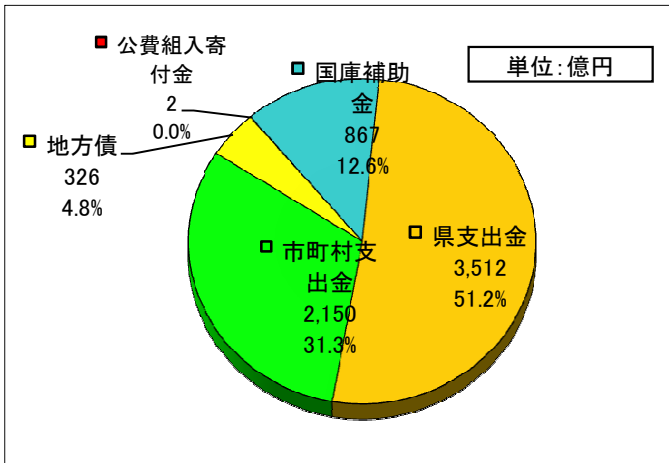
本調査における教育費の県及び市町村の純計は、下図に示すとおり、平成24年度は、6,858億円で、前年度に比べ18億円(0.3%)減少している。

### 1-1 教育費総額



(注) 1 純計とは、県会計から市町村会計への補助金等重複分を控除したものである(以下も同じ)。  
2 基礎数字は、p16(第2表)参照

### 1-2 財源別総教育費総額

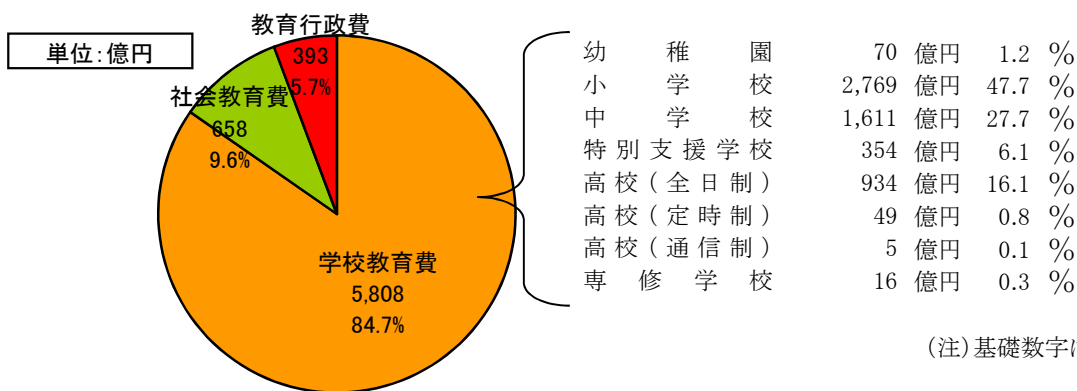


(注) 基礎数字はp16(第3表)p22(第1表)参照

## 2 分野別教育費

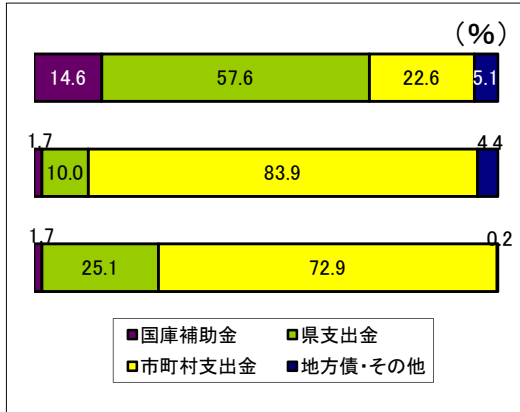
各教育費の額と教育費総額に占める割合は、下図に示すとおり、学校教育費が5,808億円で84.7%、社会教育費が658億円で9.6%、教育行政費が393億円で5.7%である。

### 2-1 教育費の額



(注) 基礎数字はp22(第1、3表)参照

## 2-2 教育費の財源別・支出項目別内訳 (財源別教育費)

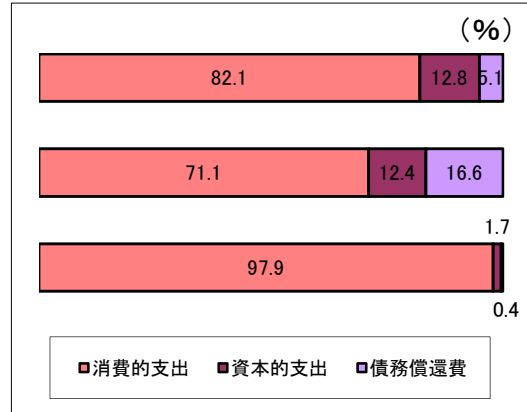


学校教育費  
5,808 億円

社会教育費  
658 億円

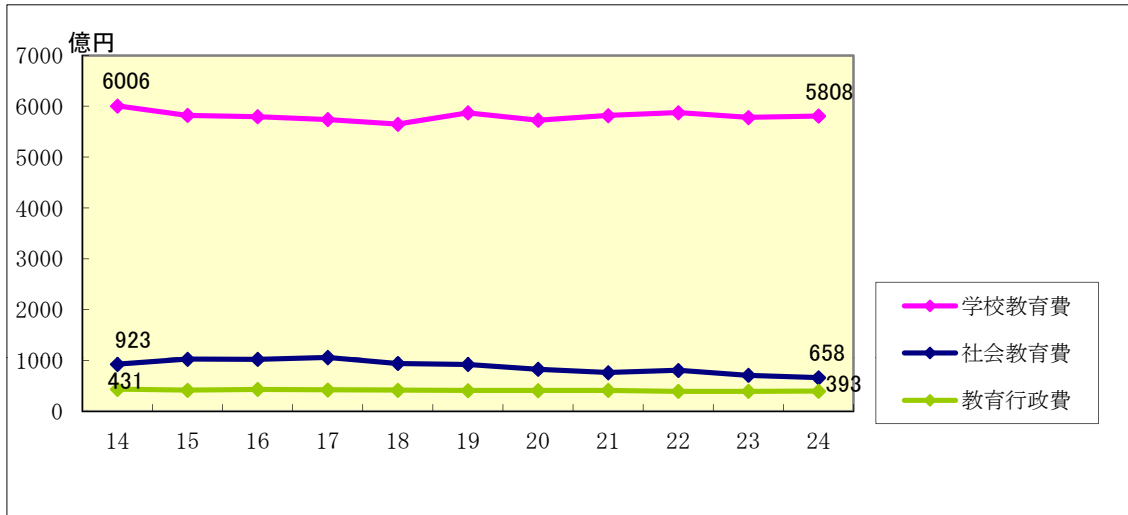
教育行政費  
393 億円

## (支出項目別教育費)



(注) 基礎数字はp22(第1, 2表)参照

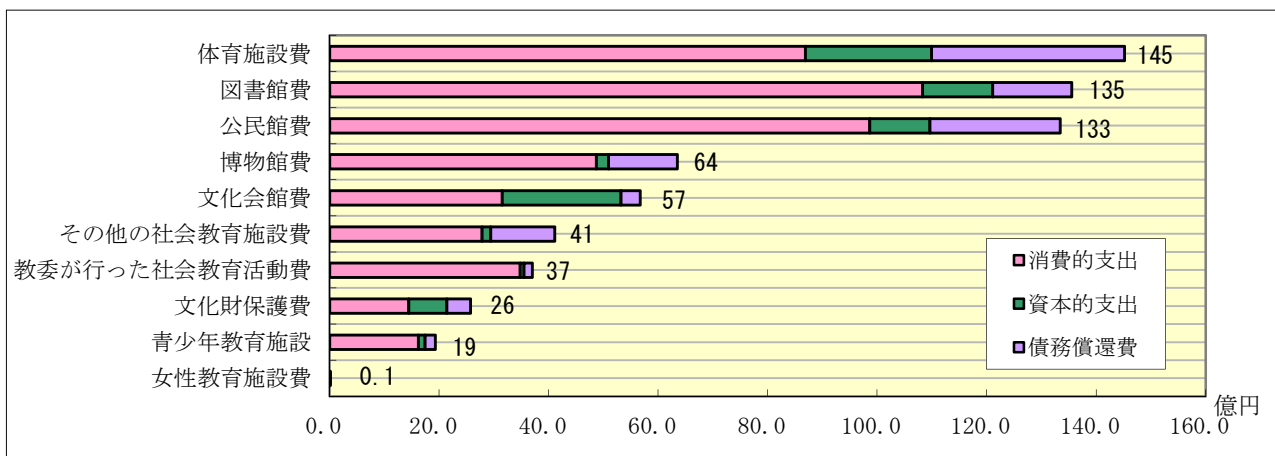
## 2-3 教育費の推移



(注) 基礎数字はp16(第2表)参照

\* 平成19会計年度以前の学校教育費は、公費以外の財源を含む。

## 2-4 社会教育費

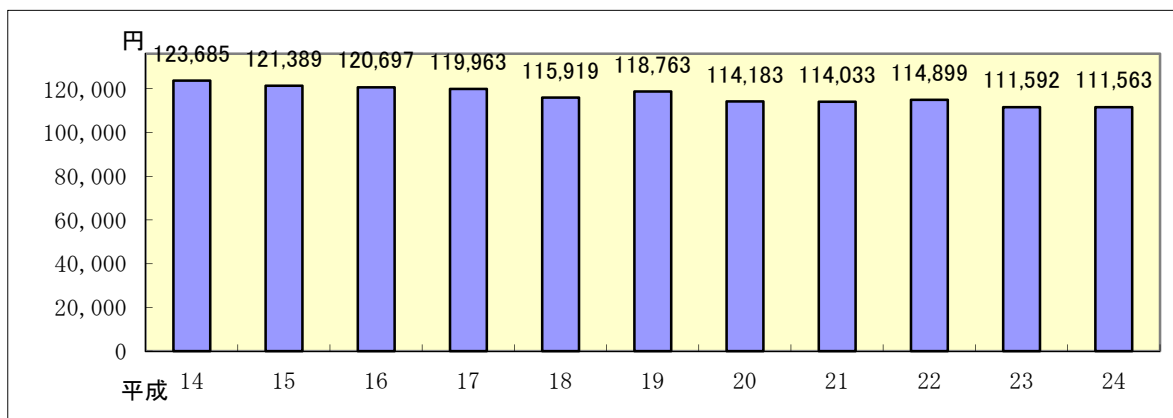


(注) 基礎数字はp27(第8表)参照

### 3 1人当たりの教育費

平成24会計年度の県民1人当たりの教育費は、下図に示すとおり、111,563円で、前年度に比べ29円(0.0%)減少している。

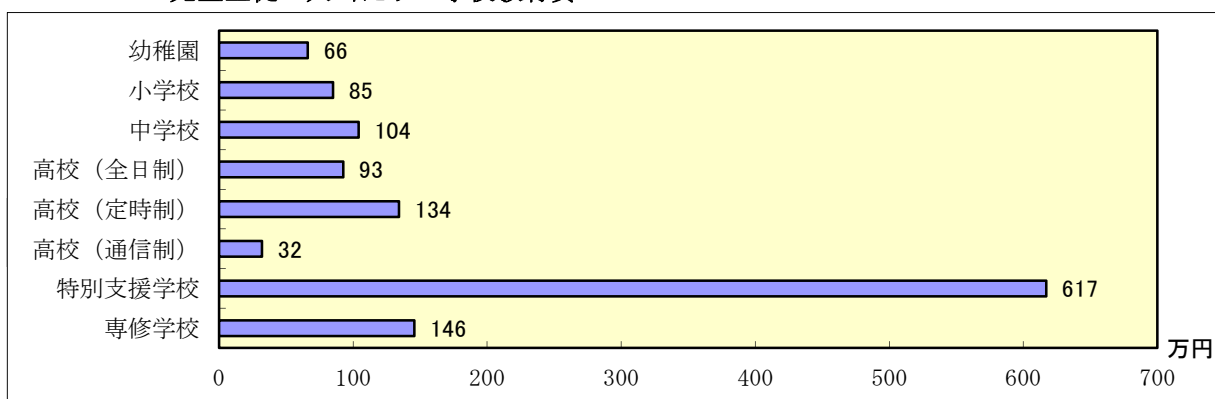
#### 3-1 人口1人当たりの教育費の推移



(注) 基礎数字は、p16(第1, 3表)参照

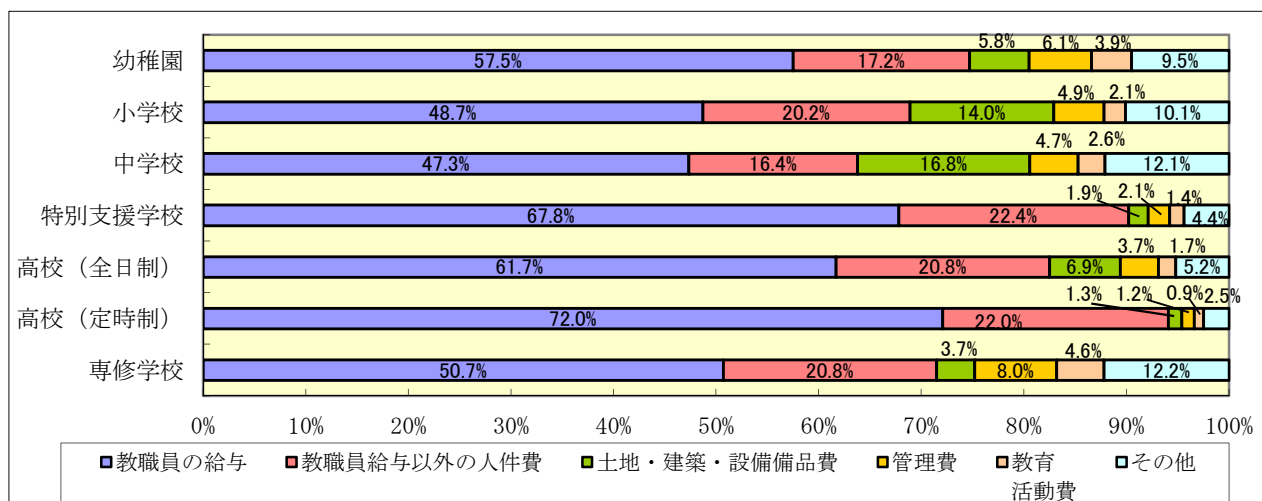
\* 平成19会計年度以前の学校教育費は、公費以外の財源を含む。

#### 3-2 児童生徒1人当たりの学校教育費



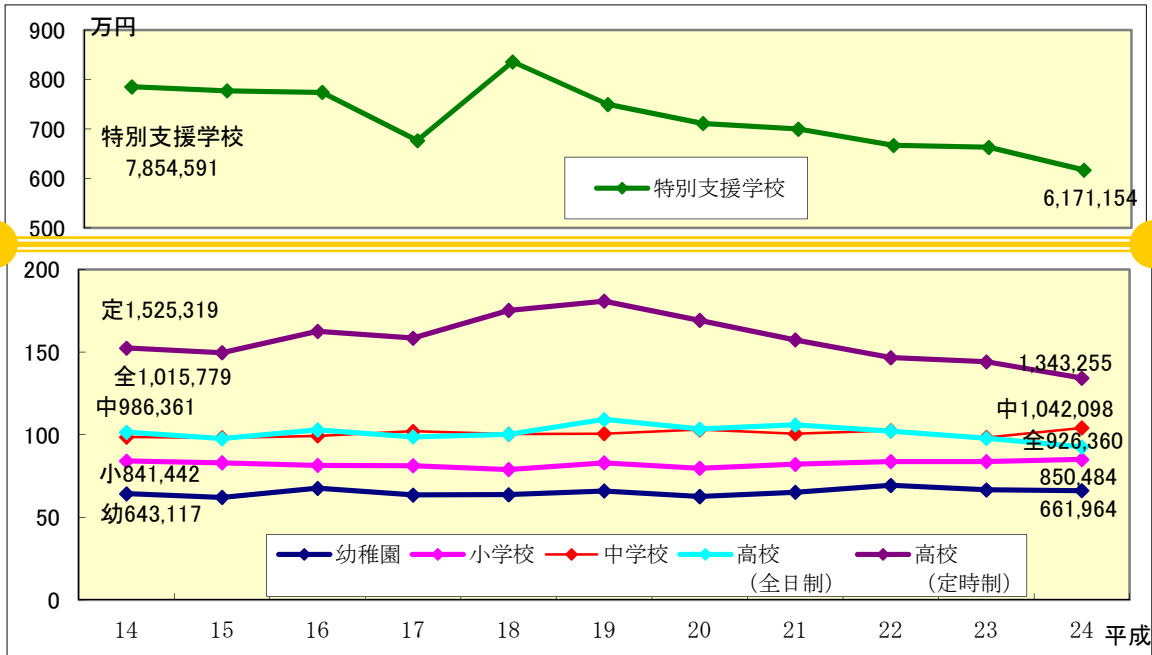
(注) 基礎数字は、p26(第6表)参照

#### 3-3 支出項目別児童生徒1人当たりの学校教育費



(注) 基礎数字はp26(第6表)参照

### 3-4 学校種別児童生徒1人当たりの学校教育費（公費）の推移



(注) 基礎数字はp20(第9表)参照