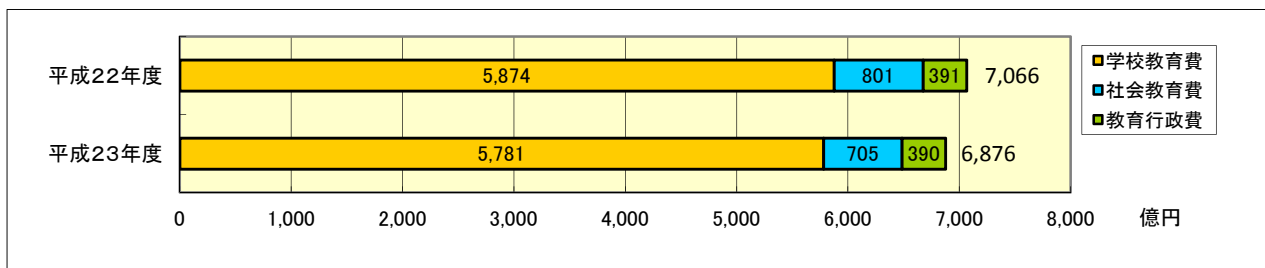


I 結果の概要

1 教育費総額

本調査における教育費の県及び市町村の純計は、下図に示すとおり、平成23年度は、6,876億円で、前年に比べ190億円(2.7%)減少している。

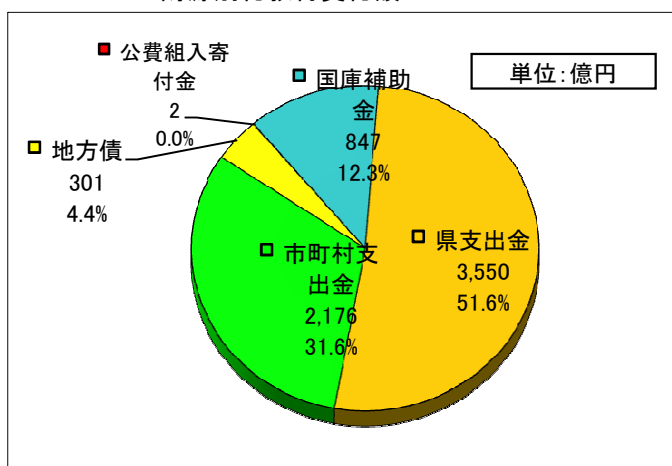
1-1 教育費総額



(注) 1 純計とは、県会計から市町村会計への補助金等重複分を控除したものである(以下も同じ)。

2 基礎数字は、p21(第1表)参照

1-2 財源別総教育費総額

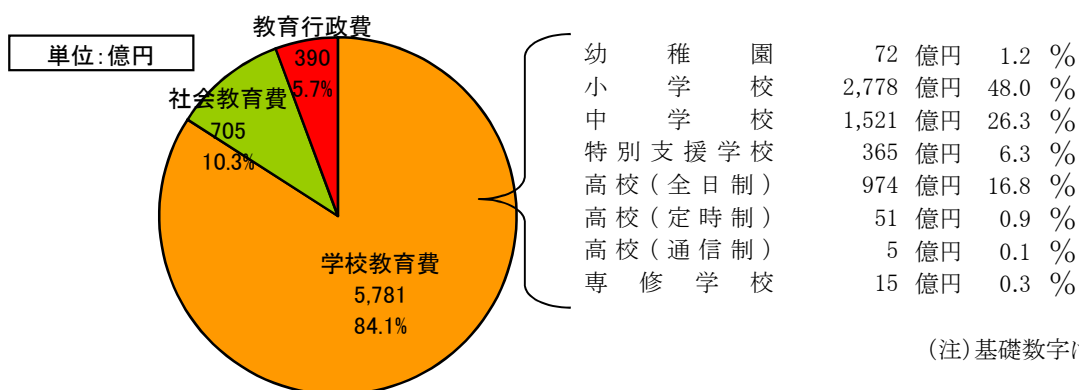


(注) 基礎数字はp15(第3表)p21(第1表)参照

2 分野別教育費


各教育費の額と教育費総額に占める割合は、下図に示すとおり、学校教育費が5,781億円で84.1%、社会教育費が705億円で10.3%、教育行政費が390億円で5.7%である。

2-1 教育費の額



(注) 基礎数字はp21(第1、3表)参照

2-2 教育費の財源別・支出項目別内訳 (財源別教育費)

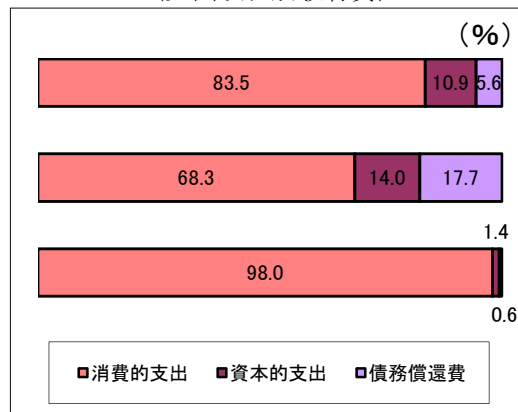


学校教育費
5,781 億円

社会教育費
705 億円

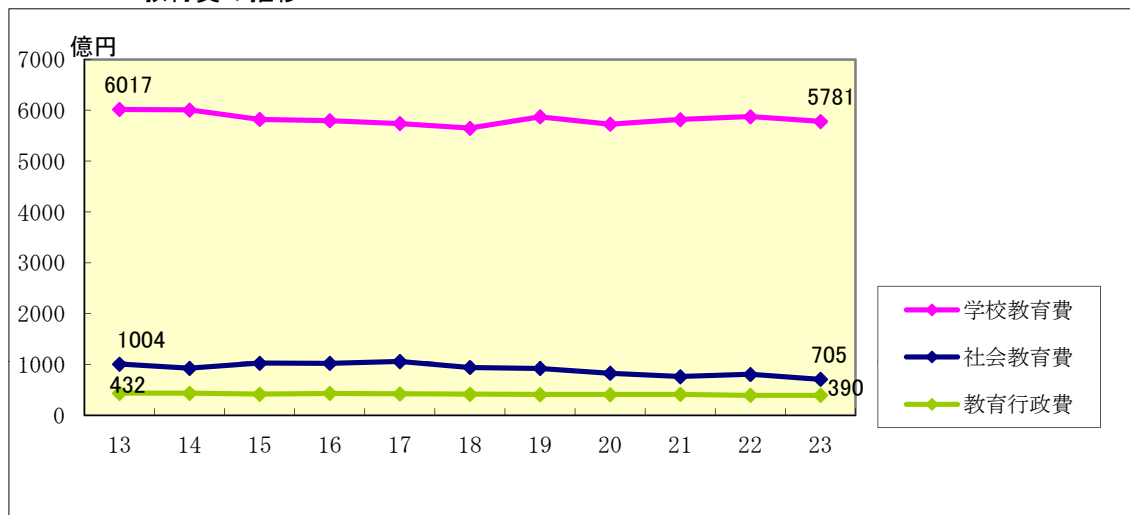
教育行政費
390 億円

(支出項目別教育費)



(注) 基礎数字はp21(第1, 2表)参照

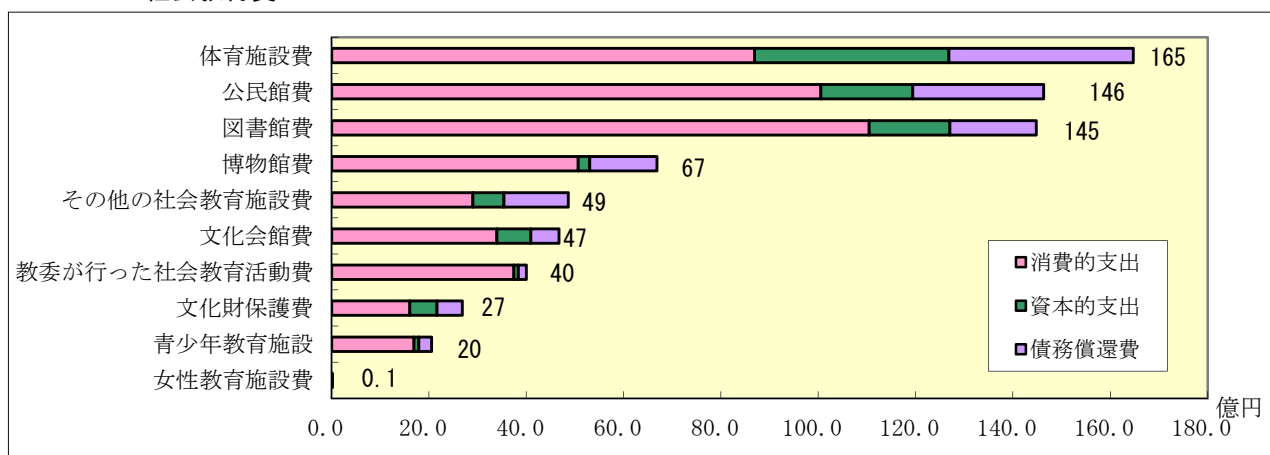
2-3 教育費の推移



(注) 基礎数字はp15(第2表)参照

* 平成19会計年度以前の学校教育費は、公費以外の財源を含む。

2-4 社会教育費

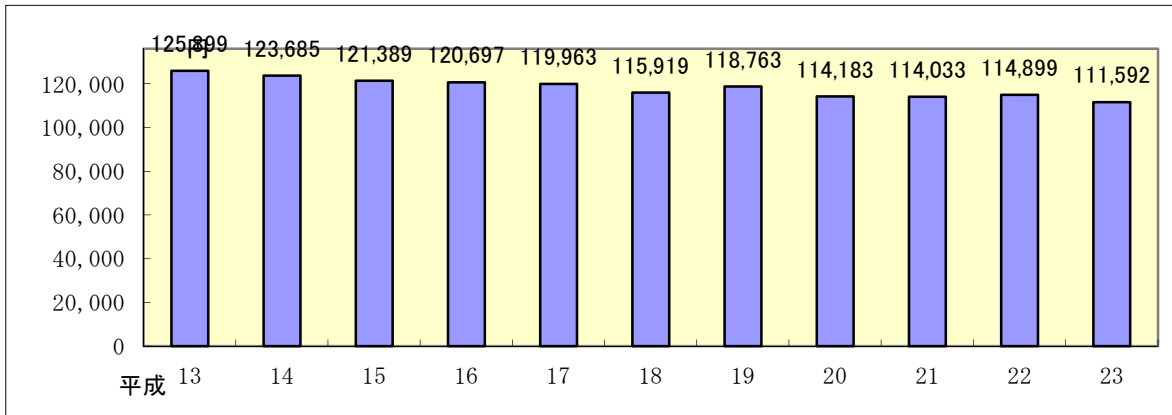


(注) 基礎数字はp26(第8表)参照

3 1人当たりの教育費

平成23会計年度の県民1人当たりの教育費は、下図に示すとおり、111,592円で、前年に比べ3,307円(2.9%)減少している。

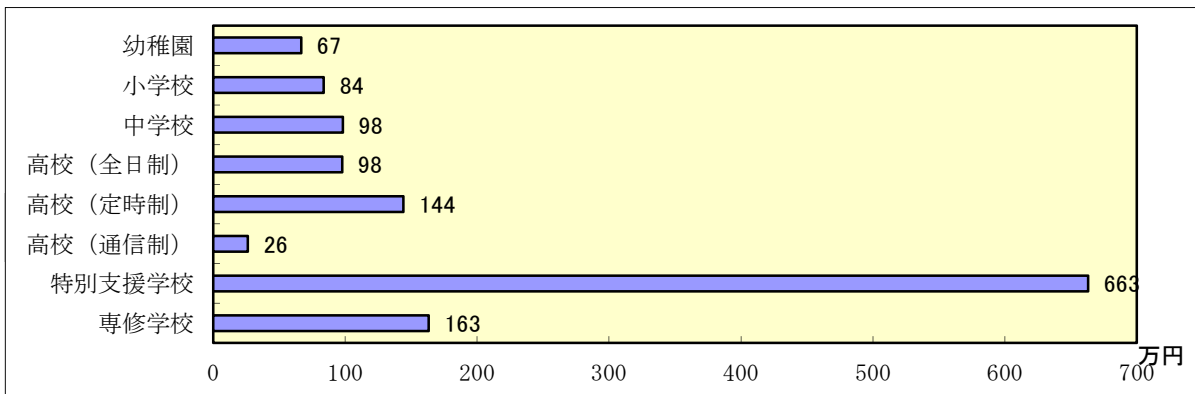
3-1 人口1人当たりの教育費の推移



(注) 基礎数字は、p15(第1, 3表)参照

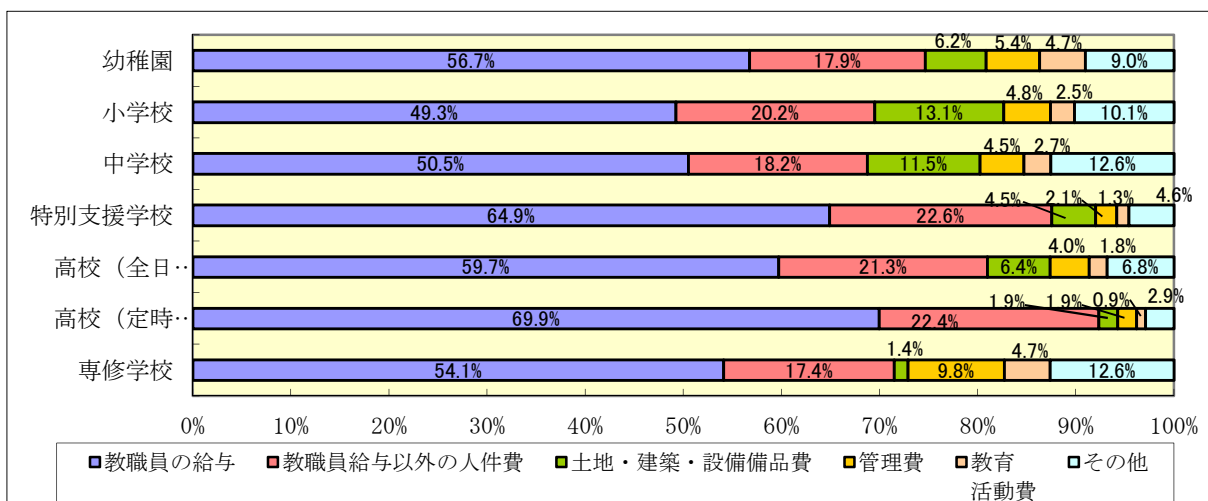
* 平成19会計年度以前の学校教育費は、公費以外の財源を含む。

3-2 児童生徒1人当たりの学校教育費



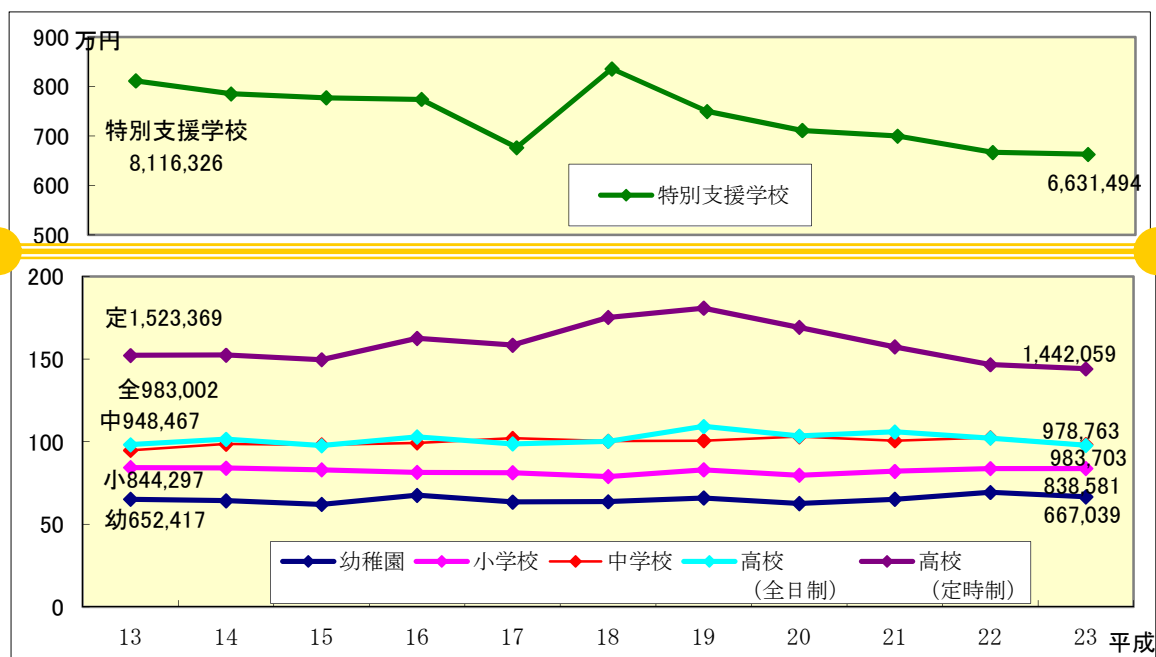
(注) 基礎数字は、p25(第6表)参照

3-3 支出項目別児童生徒1人当たりの学校教育費



(注) 基礎数字はp25(第6表)参照

3-4 学校種別児童生徒1人当たりの学校教育費(公費)の推移



(注)基礎数字はp19(第9表)参照