

夷隅地区地域協議会

【基礎資料】

1 夷隅地区の県立高校2校の現状.....	2
(1) 地区における学校所在地.....	2
(2) 県立高校2校について	3
ア 概要.....	3
イ 沿革.....	4
ウ 募集学級数の推移.....	5
(3) 入試の状況.....	5
(4) 進路の状況.....	6
2 夷隅地区の現状と今後の見通し.....	6
(1) 地区の中学校卒業生の進路状況等	6
ア 地区の公立中学校卒業生と、第7学区の県立高校全日制への進学者数の推移.....	6
イ 地区内の公立中学校別卒業生（令和4年3月）	7
ウ 自治体別 公立中学校卒業生の進路先	7
①勝浦市	7
②いすみ市.....	8
③大多喜町.....	8
④御宿町	9
⑤地域全体.....	9
エ 生徒の流出入状況（令和4年3月 国公立中学校卒業生）	10
(2) 地区の国公立中学校卒業生数の推移と見通し	11

※掲載しているデータは、特別な記載がない限り令和4年度のデータである。

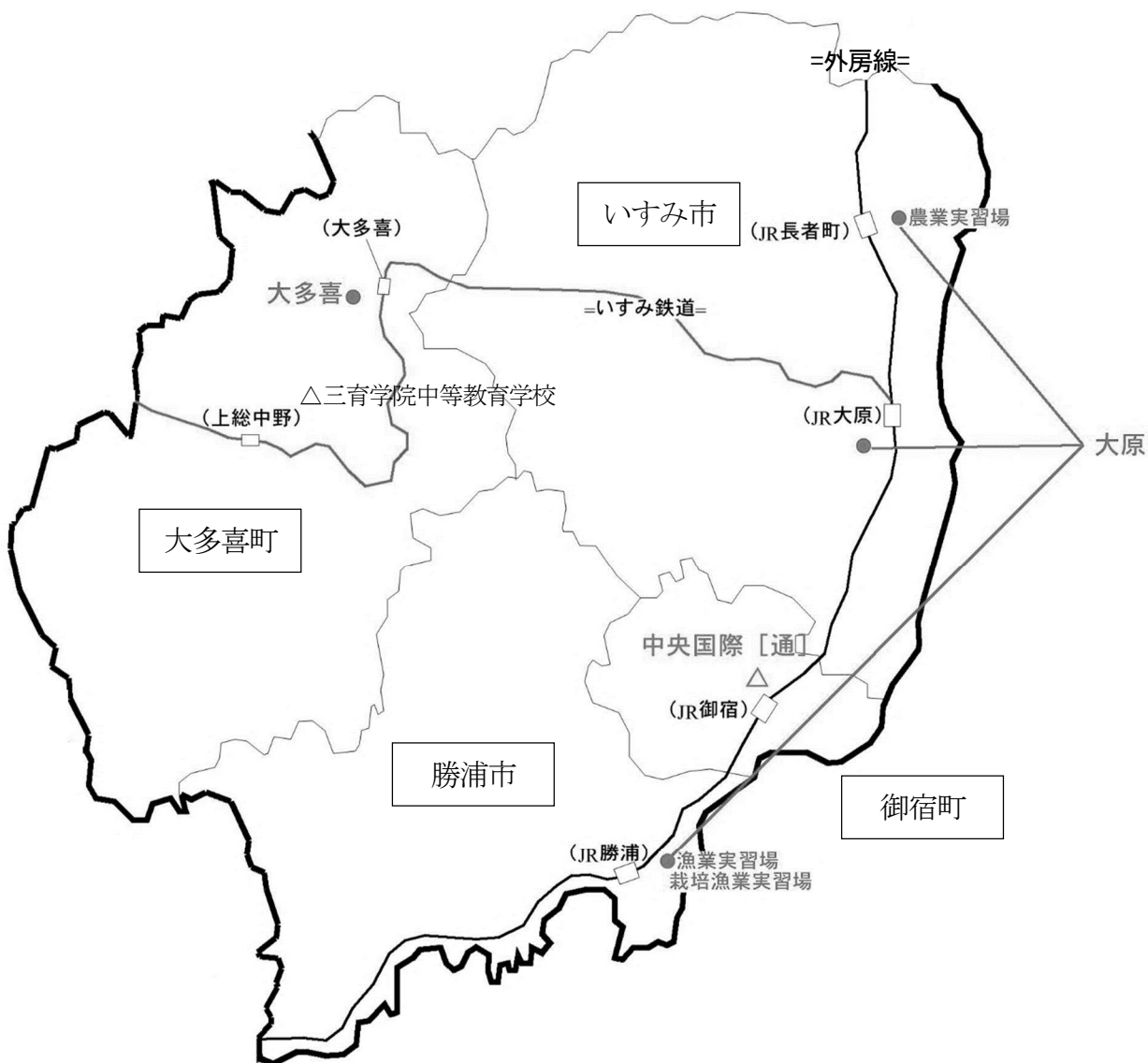
また、確定値ではない場合がある。

1 夷隅地区の県立高校2校の現状

(1) 地区における学校所在地

●県立高校 大多喜、大原

△私立高校 中央国際[通信制]、三育学院中等教育学校(R5.4開校予定)



(2) 県立高校2校について

ア 概要

学校名	大多喜	大原	
所在地	大多喜町大多喜 481	いすみ市大原 7985	
交通手段	いすみ鉄道大多喜駅 徒歩 7 分	JR 外房線大原駅 徒歩 10 分	
設置年度	明治 33 年	昭和 3 年	
学年別 学科・学級数	普通 4,4,4	総合 4,4,5 【系列】普通、園芸、海洋科学、生活福祉	
R4全校生徒数	390 (200 . 190)	296 (167 . 129)	
1 学年	127 (68 . 59)	76 (48 . 28)	
2 学年	114 (58 . 56)	98 (64 . 34)	
3 学年	149 (74 . 75)	122 (55 . 67)	
居住市町村別 生徒数(割合)	いすみ市 137 (35.1%) 大多喜町 68 (17.4%) 茂原市 51 (13.1%) 勝浦市 48 (12.3%) 御宿町 21 (5.4%)	いすみ市 121 (40.9%) 茂原市 39 (13.2%) 勝浦市 37 (12.5%) 大多喜町 25 (8.4%) 御宿町 20 (6.8%)	
第 7 学区 生徒数(割合)	380 (97.4%)	285 (96.3%)	
地区内 生徒数(割合)	274 (70.3%)	203 (68.6%)	
部活動数 加入率	運動部 209 文化部 150 加入率92.1%	運動部 134 文化部 202 加入率 113.5%	
進路状況 (R4.3)	大学進学 (うち4年大)	79 (55.6%) 70 (49.3%)	19 (14.3%) 13 (9.8%)
	専修学校	41 (28.9%)	42 (31.6%)
	職業能力校	0 (0.0%)	0 (0.0%)
	就職	14 (9.9%)	71 (53.4%)
	その他	8 (5.6%)	1 (0.8%)
教職員数 (本務者)	校長 1 名 教頭 1 名 教諭等 30 名 養護教諭 1 名 実習助手 1 名 事務職員 3 名 技能員等 1 名	校長 1 名 教頭 2 名 教諭等 47 名 養護教諭 3 名 実習助手 6 名 事務職員 5 名 技能員等 1 名	
	合計 38 名	合計 65 名	
校地面積	敷地全体 41,431	敷地全体 121,904	
	保有建物 16,849	保有建物 50,905	
	保有運動場 23,853	保有運動場 39,041	
	実習地他 592	実習地他 30,783	
	借用地 137	借用地 1,175	
再編歴	H9-英語科設置(H22 募集停止) R6-教員基礎コース設置	H27-岬高校、勝浦若潮高校と統合	

イ 沿革

大多喜		大原	
明 33	4. 30	千葉県大多喜中学校創設	明 34 5 勝浦水産補習学校開校 (後の勝浦高校)
昭 15	11. 16	創立 40 周年記念祝賀会举行	大 15 4. 28 組合立高等実業補習学校開校 (後の岬高校)
昭 23	4. 1	千葉県立大多喜高等学校と改称	昭 3 4. 1 組合立千葉県御宿実科高等 女学校開校 (後の御宿高校)
昭 25	4. 1	千葉県立大多喜高等学校と大多 喜女子高等学校が統合 大多喜校舎に普通科を設置 森宮校舎に家庭科を設置	4. 20 大原町立大原実科高等女学校 開校 (後の大原高校)
昭 26	1. 21	創立 50 周年記念式典举行	昭 4 3. 19 千葉県大原高等女学校と改称
昭 35	12. 3	創立 60 周年記念式典举行	昭 18 4. 1 千葉県立大原高等女学校と改称 (県立移管)
昭 38	4. 1	森宮校舎、千葉県立大多喜女子 高等学校として独立	昭 23 4. 1 千葉県立大原高等学校と改称 男女共学を実施
昭 46	1. 20	創立 70 周年記念式典举行	昭 25 4. 1 千葉県立長者農業高等学校を統合
昭 55	11. 15	創立 80 周年記念式典举行	昭 28 6. 20 創立 25 周年記念式举行
平 2	4	新入生より新制服となる	昭 42 11. 29 創立 35 周年記念式举行
	11. 30	創立 90 周年記念式典举行	昭 54 11. 30 創立 50 周年記念誌発行
平 4	4. 1	英語コース設置	平 6 4. 1 健康スポーツ科設置
平 5	4. 20	「大中至正」を校訓とする	平 10 11. 10 創立 70 周年記念式举行
平 9	4. 1	英語科設置	平 17 4 御宿高校と勝浦高校が統合し 勝浦若潮高校と改称
平 12	11. 11	創立 100 周年記念式典举行	平 21 11. 20 創立 80 周年記念式举行
平 13	3. 31	「百年史」刊行	平 26 7. 4 「大原高校」、「岬高校」、「勝浦若潮 高校」の統合が決定
平 14	4. 1	2 学期制施行	平 27 4. 1 岬高校・勝浦若潮高校と統合 校名を「大原高校」とする
平 16	4. 1	千葉県立大多喜女子高等学校と 統合	平 29 4. 1 岬校舎・勝浦若潮校舎閉舎
平 22	4	英語科募集停止	
	5. 23	女子高跡地に「女子高校校歌及び 沿革」記念碑建立除幕	
	11. 4	創立 100 周年記念式典举行	
平 24	3	英語科 13 期生卒業により英語科 廃止	
平 25	4. 1	3 学期制施行	

出典：各学校の令和4年度学校要覧より抜粋

ウ 募集学級数の推移

学校名	学科名	H26	H27	H28	H29	H30	R1	R2	R3	R4	R5
大多喜	普通	4	4	4	4	4	4	4	4	4	4
大原	総合学科	-	6	6	6	6	5	5	4	4	4
	普通	3	-	-	-	-	-	-	-	-	-
岬	普通	1	-	-	-	-	-	-	-	-	-
	園芸	1	-	-	-	-	-	-	-	-	-
勝浦若潮	総合学科	2	-	-	-	-	-	-	-	-	-
地区合計		11	10	10	10	10	9	9	8	8	8

※大原高校は、H26年度に岬高校、勝浦若潮高校を統合した。

(3) 入試の状況

学校	学科名	令和2年度入学者選抜						令和3年度入学者選抜						令和4年度入学者選抜					
		定員	予定(募集)人員	志願者数	倍率	許可候補者数	充足率	定員	募集人員	志願者数	倍率	許可候補者数	充足率	定員	募集人員	志願者数	倍率	許可候補者数	充足率
大多喜	普通	160	96 (64)	144 54	1.5 0.8	155	97%	160	160	114	0.7	115	72%	160	160	123	0.8	127	79%
大原	総合学科	200	200 (90)	116 25	0.6 0.3	133	67%	160	160	106	0.7	104	65%	160	160	76	0.5	75	47%

1. 定員：第1学年募集定員(40名×募集学級数)
2. 各学科の上段：令和2年度以前は前期選抜、令和3年度以降は一般選抜
3. 各学科の下段：令和2年度以前は後期選抜、令和3年度以降は一般選抜に一本化したため、なし
4. 予定人員：令和2年度以前の前期選抜の枠であり、県が作成する入学者選抜実施要項で示された範囲内で、学校・学科ごとに定めるものである
5. 募集人員：令和2年度以前の後期選抜の枠であり、募集定員から前期選抜等により入学許可候補者に内定した者のうち、入学確約書を提出した者の数を減じた人数であり、令和3年度以降は募集定員より併設中からの内部進学者分の人数を除いたものである。
6. 許可候補者数:前期選抜、後期選抜、一般選抜、2次募集(定員を満たさなかった場合に行われる選抜)等で入学許可候補者となった者の数である
7. 充足率：定員に対する入学許可候補者数であり、 $\text{入学許可候補者数} \div \text{定員} \times 100$ で算出した

(4) 進路の状況

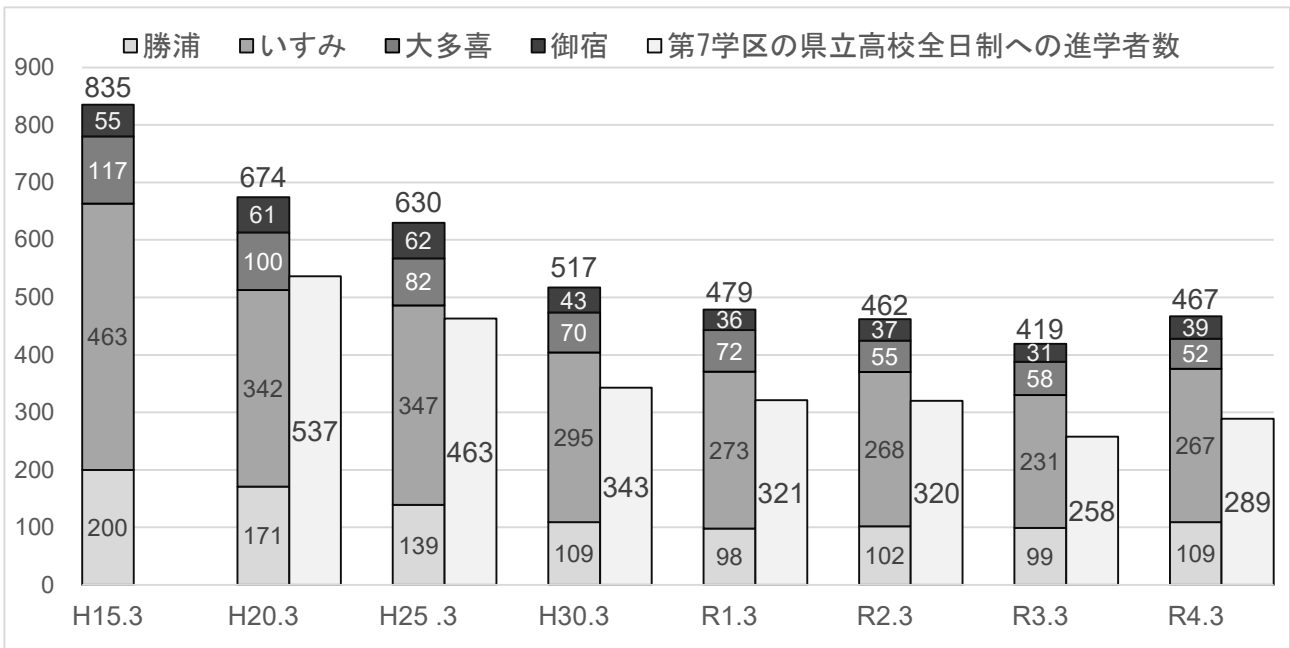
学 校 名	大 多 喜	大 原
大学進学	79	19
(うち4年大)	70	13
専修学校	41	42
職業能力校	0	0
就職	14	71
その他	8	1
卒業者計	142	133

出典：令和4年度進路状況調査を基に教育政策課にて算出(確定値ではない)

2 夷隅地区の現状と今後の見通し

(1) 地区の中学校卒業者の進路状況等

ア 地区の公立中学校卒業者と、第7学区の県立高校全日制への進学者数の推移



	H15.3	H20.3	H25.3	H30.3	R1.3	R2.3	R3.3	R4.3
勝浦市	200	171	139	109	98	102	99	109
いすみ市	463	342	347	295	273	268	231	267
大多喜町	117	100	82	70	72	55	58	52
御宿町	55	61	62	43	36	37	31	39
合計	835	674	630	517	479	462	419	467
進学者		537	463	343	321	320	258	289

※H15.3のいすみ市は、夷隅町、大原町、岬町の合計である。また、進学者数はデータが存在しないため、掲載していない。

出典：中学校卒業生数は令和4年12月公表の学校基本調査（文部科学省）より、進学者数は、進路状況調査を基に教育政策課にて算出。ともに公立中学校からの卒業生、進学者の数である。

イ 地区内の公立中学校別卒業生（令和4年3月）

勝 浦 市		い す み 市		大 多 喜 町		御 宿 町	
勝浦中	109	国吉中	50	大多喜中	52	御宿中	39
		大原中	115				
		岬中	102				
		計	267				

出典:教育政策課調べ

令和4年6月時点の数値であるので、p.6における中学校卒業生数とは数が異なることがある。

ウ 自治体別 公立中学校卒業生の進路先

①勝浦市

中学校卒業生の進路先

進路先	人数	割合
高校【全日制】	96	88.1%
公立	75	68.8%
私立	21	19.3%
高校【定時制】	0	0.0%
高校【通信制】	8	7.3%
高等専門学校	0	0.0%
特別支援学校	0	0.0%
県外へ進学	1	0.9%
進学以外	4	3.7%
合計	109	100.0%

全日制公立高校進学者 75 名の進学先学区の内訳

学区	公立高校所在市町	進学者	割合
第1学区	千葉	2	2.7%
第2学区	八千代、習志野、船橋、市川、浦安、松戸	0	0.0%
第3学区	鎌ヶ谷、柏、流山、野田、我孫子	0	0.0%
第4学区	白井、印西、成田、富里、佐倉、八街、四街道	0	0.0%
第5学区	香取、多古、銚子、旭、匝瑳	0	0.0%
第6学区	山武、東金、大網白里、九十九里	1	1.3%
第7学区	茂原、一宮、大多喜、いすみ	64	85.3%
第8学区	鴨川、南房総、館山	8	10.7%
第9学区	富津、木更津、君津、袖ヶ浦、市原	0	0.0%
合計		75	100.0%

②いすみ市

中学校卒業者の進路先

進路先	人数	割合
高校【全日制】	238	89.1%
公立	191	71.5%
私立	47	17.6%
高校【定時制】	3	1.1%
高校【通信制】	9	3.4%
高等専門学校	1	0.4%
特別支援学校	0	0.0%
県外へ進学	9	3.4%
進学以外	7	2.6%
合計	267	100.0%

全日制公立高校進学者 191 名の進学先学区の内訳

学区	公立高校所在市町	進学者	割合
第1学区	千葉	20	10.5%
第2学区	八千代、習志野、船橋、市川、浦安、松戸	4	2.1%
第3学区	鎌ヶ谷、柏、流山、野田、我孫子	0	0.0%
第4学区	白井、印西、成田、富里、佐倉、八街、四街道	0	0.0%
第5学区	香取、多古、銚子、旭、匝瑳	0	0.0%
第6学区	山武、東金、大網白里、九十九里	4	2.1%
第7学区	茂原、一宮、大多喜、いすみ	162	84.8%
第8学区	鴨川、南房総、館山	1	0.5%
第9学区	富津、木更津、君津、袖ヶ浦、市原	0	0.0%
合計		191	100.0%

③大多喜町

中学校卒業者の進路先

進路先	人数	割合
高校【全日制】	45	86.5%
公立	42	80.8%
私立	3	5.8%
高校【定時制】	0	0.0%
高校【通信制】	4	7.7%
高等専門学校	1	1.9%
特別支援学校	0	0.0%
県外へ進学	2	3.8%
進学以外	0	0.0%
合計	52	100.0%

全日制公立高校進学者 42 名の進学先学区の内訳

学区	公立高校所在市町	進学者	割合
第1学区	千葉	2	4.8%
第2学区	八千代、習志野、船橋、市川、浦安、松戸	2	4.8%
第3学区	鎌ヶ谷、柏、流山、野田、我孫子	0	0.0%
第4学区	白井、印西、成田、富里、佐倉、八街、四街道	0	0.0%
第5学区	香取、多古、銚子、旭、匝瑳	0	0.0%
第6学区	山武、東金、大網白里、九十九里	0	0.0%
第7学区	茂原、一宮、大多喜、いすみ	36	85.7%
第8学区	鴨川、南房総、館山	0	0.0%
第9学区	富津、木更津、君津、袖ヶ浦、市原	2	4.8%
合計		42	100.0%

④御宿町

中学校卒業者の進路先

進路先	人数	割合
高校【全日制】	35	89.7%
公立	29	74.4%
私立	6	15.4%
高校【定時制】	0	0.0%
高校【通信制】	2	5.1%
高等専門学校	1	2.6%
特別支援学校	0	0.0%
県外へ進学	1	2.6%
進学以外	0	0.0%
合計	39	100.0%

全日制公立高校進学者 29 名の進学先学区の内訳

学区	公立高校所在市町	進学者	割合
第1学区	千葉	0	0.0%
第2学区	八千代、習志野、船橋、市川、浦安、松戸	0	0.0%
第3学区	鎌ヶ谷、柏、流山、野田、我孫子	0	0.0%
第4学区	白井、印西、成田、富里、佐倉、八街、四街道	1	3.4%
第5学区	香取、多古、銚子、旭、匝瑳	0	0.0%
第6学区	山武、東金、大網白里、九十九里	0	0.0%
第7学区	茂原、一宮、大多喜、いすみ	27	93.1%
第8学区	鴨川、南房総、館山	1	3.4%
第9学区	富津、木更津、君津、袖ヶ浦、市原	0	0.0%
合計		29	100.0%

⑤地域全体

中学校卒業者の進路先

進路先	人数	割合
高校【全日制】	414	88.7%
公立	337	72.2%
私立	77	16.5%
高校【定時制】	3	0.6%
高校【通信制】	23	4.9%
高等専門学校	3	0.6%
特別支援学校	0	0.0%
県外へ進学	13	2.8%
進学以外	11	2.4%
合計	467	100.0%

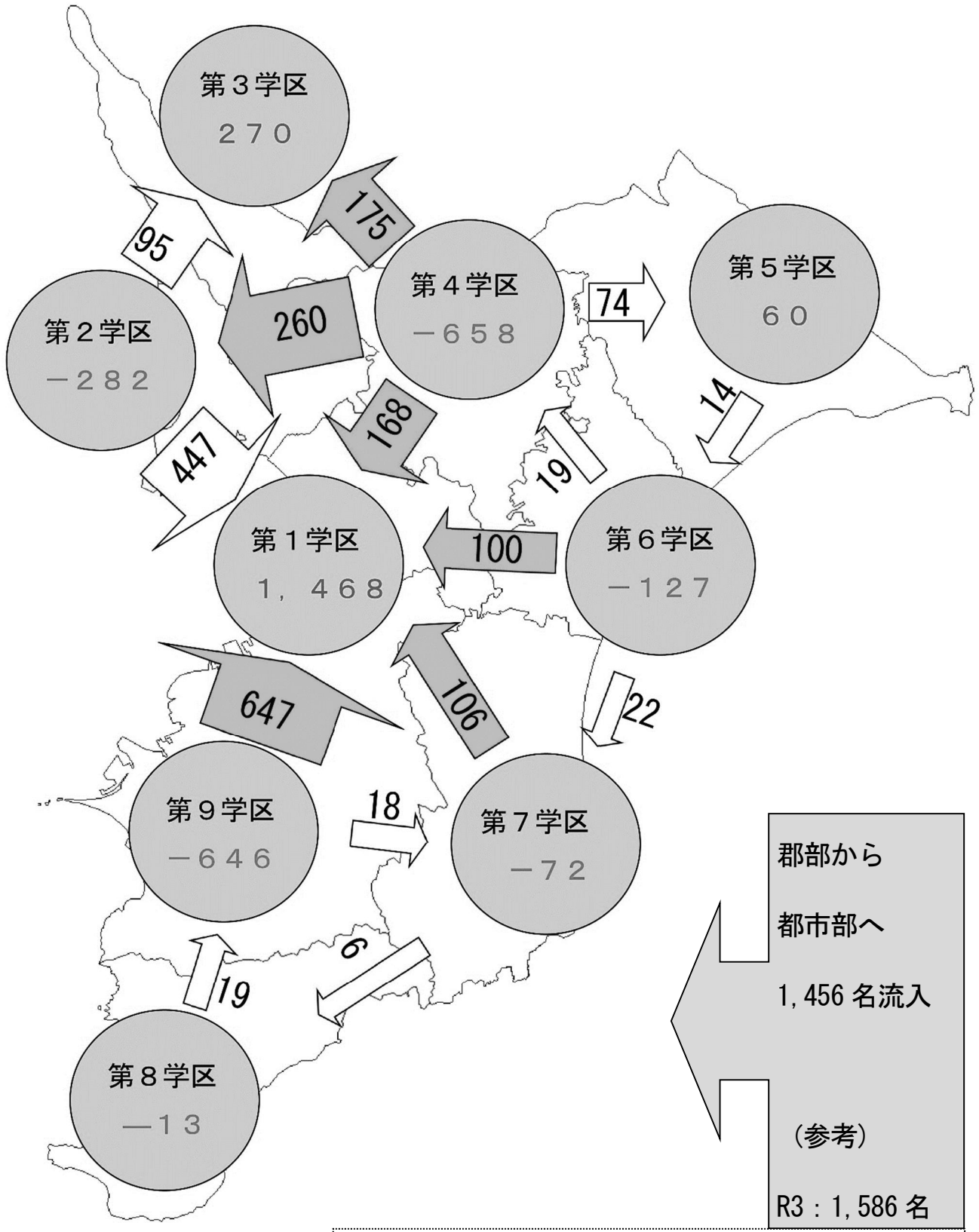
全日制公立高校進学者 337 名の進学先地域の内訳

学区	公立高校所在市町	進学者	割合
第1学区	千葉	24	7.1%
第2学区	八千代、習志野、船橋、市川、浦安、松戸	6	1.8%
第3学区	鎌ヶ谷、柏、流山、野田、我孫子	0	0.0%
第4学区	白井、印西、成田、富里、佐倉、八街、四街道	1	0.3%
第5学区	香取、多古、銚子、旭、匝瑳	0	0.0%
第6学区	山武、東金、大網白里、九十九里	5	1.5%
第7学区	茂原、一宮、大多喜、いすみ	289	85.8%
第8学区	鴨川、南房総、館山	10	3.0%
第9学区	富津、木更津、君津、袖ヶ浦、市原	2	0.6%
合計		337	100.0%

出典:令和4年度進路状況調査を基に教育政策課にて作成

令和4年6月時点の数値であるので、p.6における中学校卒業生数とは数が異なることがある。

エ 生徒の流出入状況（令和4年3月 国公立中学校卒業生）



○県内全日制公立高校について、学区間の生徒の流れを流入と流出の差で示した。
 ○郡部から都市部への流入については灰色で示している。
 出典：教育政策課調べ

(2) 地区の国公立中学校卒業生数の推移と見通し

現在の学年 卒業年月	中3 R5.3	中2 R6.3	中1 R7.3	小6 R8.3	小5 R9.3	小4 R10.3	小3 R11.3	小2 R12.3	小1 R13.3	5歳 R14.3
勝 浦	101	97	83	87	71	75	56	82	64	77
い す み	247	253	252	232	253	221	216	206	207	189
大 多 喜	86	81	65	71	70	54	64	69	63	40
御 宿	23	46	29	37	27	35	27	24	32	23
合 計	457	477	429	427	421	385	363	381	366	329

出典：学校基本調査（文部科学省）及び千葉県年齢別町丁目別人口調査（千葉県総合企画部統計課）を基に令和4年3月に教育政策課にて作成

