

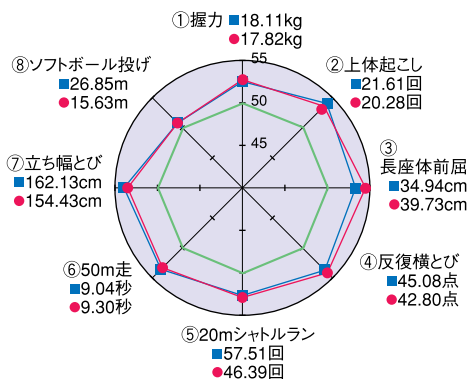
児童生徒の体力・運動能力(21年度)

*全国は20年度

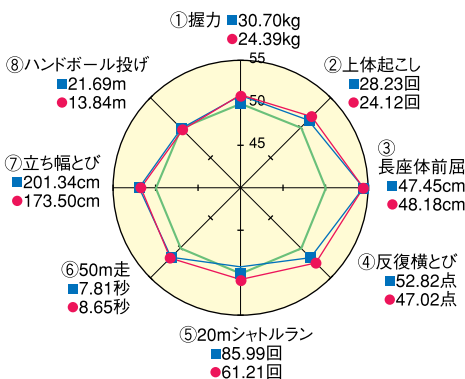
全国の平均を50として千葉県の平均値をTスコアで示す。

Physical Fitness and Motor Abilities

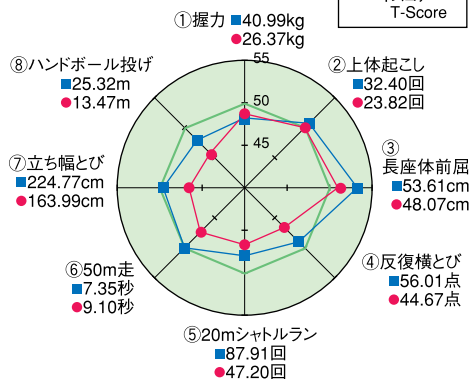
小学5年生



中学2年生



高校2年生

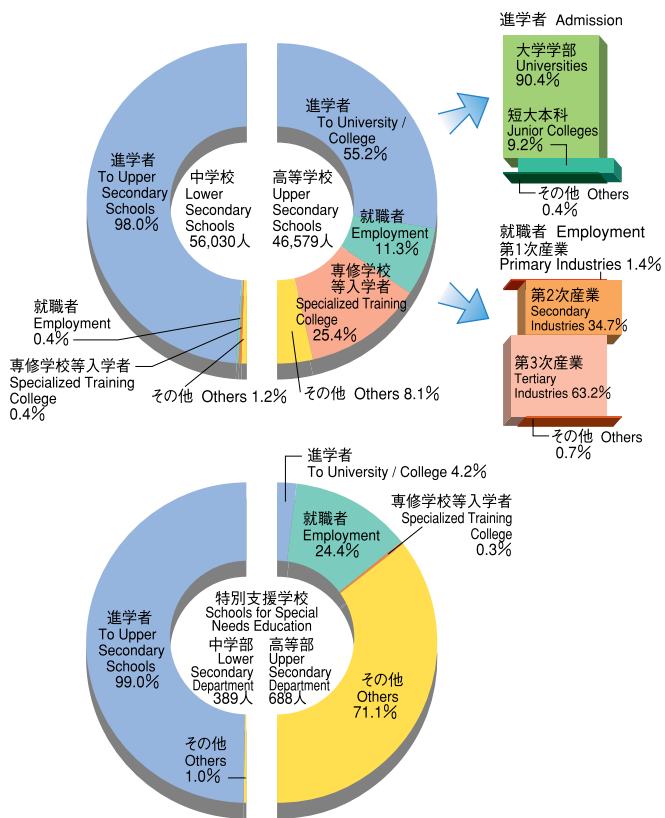


■ 男 Male
● 女 Female
— Tスコア
T-Score

- ①握力 Grip Strength
- ②上体起こし Sit-up
- ③長座体前屈 Sitting Trunk Stretch
- ④反復横とび Side Step
- ⑤20mシャトルラン 20m Shuttle Run
- ⑥50m走 50m Sprint
- ⑦立ち幅とび Standing Long Jump
- ⑧ボール投げ Ball Throw

卒業後の進路状況(国・公・私立)

Destinations of Graduates (May 1, 2010)



児童生徒の体格

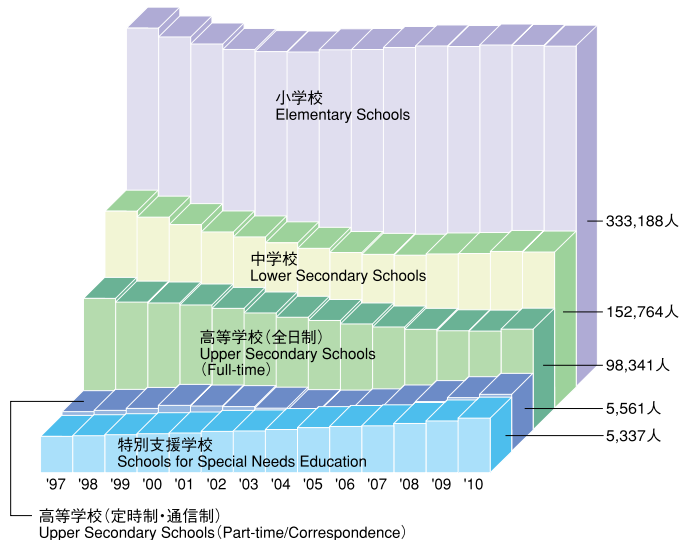
Physical Measurements of Children by Age (2009)

区分 Category	身長 Height	体重 Weight	座高 Sitting Height	
小学校 Elementary Schools (11歳)	男 Male 全県	145.1cm	38.4kg	77.6cm
	女 Female 全県	145.7cm	38.8kg	78.0cm
中学校 Lower Secondary Schools (14歳)	男 Male 全県	146.9cm	39.0kg	79.3cm
	女 Female 全県	147.0cm	39.0kg	79.3cm
高等学校 Upper Secondary Schools (17歳)	男 Male 全県	165.2cm	54.3kg	88.1cm
	女 Female 全県	166.0cm	54.2kg	88.3cm
	男 Male 県	156.7cm	50.2kg	84.8cm
	女 Female 県	156.8cm	50.2kg	84.7cm
高等学校 Upper Secondary Schools (17歳)	男 Male 全県	170.8cm	63.1kg	91.8cm
	女 Female 全県	170.9cm	63.3kg	91.4cm
	男 Male 県	157.9cm	52.9kg	85.7cm
	女 Female 県	158.4cm	52.1kg	85.3cm

※全 (Japan) 県 (Chiba)

児童生徒数の推移(公立)

Trends in School Enrollment (May 1, 2010)



児童生徒1人当たりの学校教育費(公立)

Educational Expenditures per Student (2008) 地方教育費調査(平成20会計年度)

