

## 教育の情報化進捗状況

The state of information technology in education. (March 1, 2008)

学校種別 Type of school	教育用コンピュータ 1台当たりの児童生徒数(人/台) Number of enrolled students per One computer for education	普通教室の 校内LAN整備率 Percentage of general classrooms equipped with LAN	コンピュータを操作 できる教員の割合 Percentage of teachers with computer operating abilities	コンピュータで指導 できる教員の割合 Percentage of teachers capable of teaching with computers
小学校 Elementary Schools	8.5	58.9%	68.4%	51.7%
中学校 Lower Secondary Schools	6.6	80.6%	66.5%	49.2%
高等学校 Upper Secondary Schools	6.3	96.7%	70.8%	51.3%
特別支援学校 Schools for Special Needs Education	4.8	89.3%	66.8%	52.8%
合計 Total	7.5	70.7%	68.3%	51.0%

## 児童生徒の体格

Physical Measurements of Children by Age(2007)

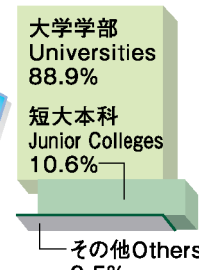
区分 Category	身長 Height	体重 Weight	座高 Sitting Height	
小学校 Elementary Schools (11歳)	男 Male	全県 145.1 cm 県 144.8 cm	全県 38.7 kg 県 38.7 kg	全県 77.7 cm 県 77.6 cm
	女 Female	全県 146.8 cm 県 147.3 cm	全県 39.1 kg 県 39.7 kg	全県 79.3 cm 県 79.4 cm
中学校 Lower Secondary Schools (14歳)	男 Male	全県 165.2 cm 県 165.7 cm	全県 54.7 kg 県 55.1 kg	全県 88.0 cm 県 88.0 cm
	女 Female	全県 156.7 cm 県 157.0 cm	全県 50.3 kg 県 50.2 kg	全県 84.9 cm 県 85.0 cm
高等学校 Upper Secondary Schools (17歳)	男 Male	全県 170.8 cm 県 171.3 cm	全県 63.7 kg 県 64.6 kg	全県 91.8 cm 県 91.7 cm
	女 Female	全県 158.0 cm 県 157.9 cm	全県 53.5 kg 県 53.5 kg	全県 85.7 cm 県 85.5 cm

※全(Japan) 県(Chiba)

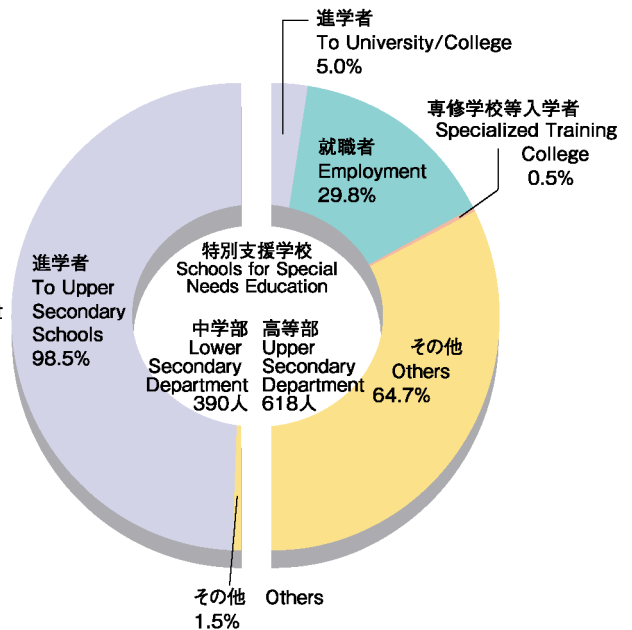
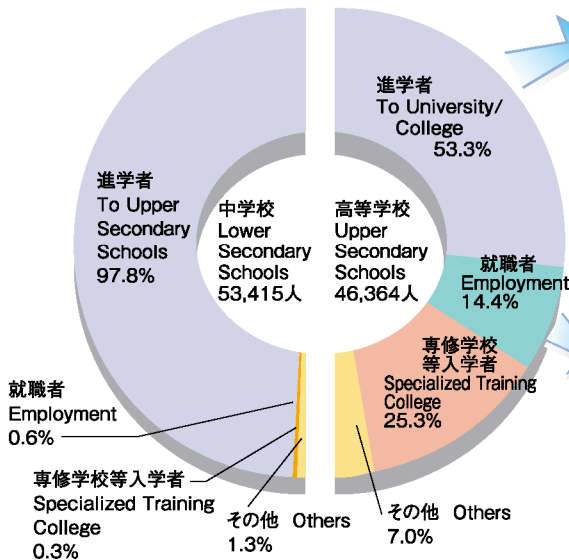
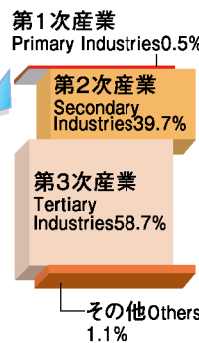
## 卒業後の進路状況(国・公・私立)

Destinations of Graduates (March 31, 2008)

### 進学者 Admission

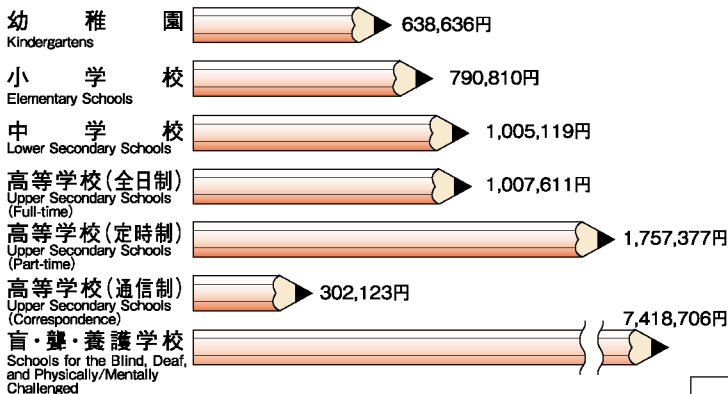


### 就職者 Employment



## 児童生徒1人当たりの学校教育費(公立)

Educational Expenditures per Student (2006) 地方教育費調査(平成18会計年度)



## 児童生徒数の推移(公立)

Trends in School Enrollment (May 1, 2008)

