

雇用シェアに関するアンケート 集計結果 (1/2)

令和2年10月26日現在

千葉県商工労働部雇用労働課集計

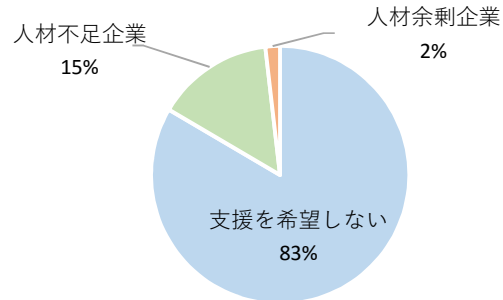
1. 回答総数 **計 163件**

内訳

① 支援を希望しない	136件
② 人材不足企業	24件
③ 人材余剰企業	3件

※②,③の両方を回答した企業が2社
あるため、回答企業実数は161件

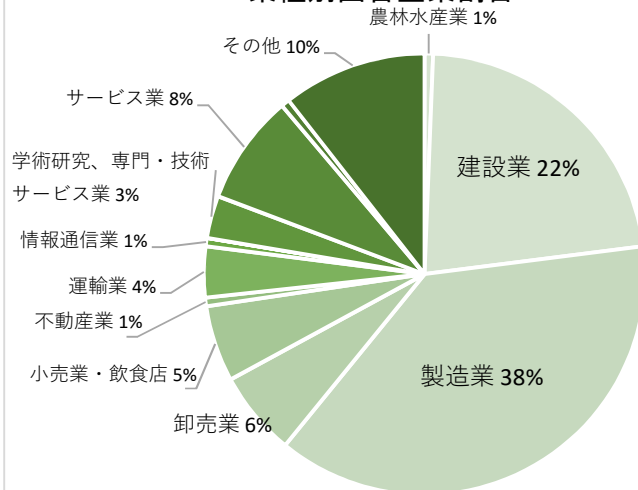
回答内訳



2. 業種別回答企業数

① 農林水産業	1件
② 建設業	36件
③ 製造業	61件
④ 卸売業	10件
⑤ 小売業・飲食店	9件
⑥ 不動産業	1件
⑦ 運輸業	6件
⑧ 情報通信業	1件
⑨ 金融・保険業	0件
⑩ 学術研究、専門・技術サービス業	5件
⑪ サービス業	13件
⑫ 医療、福祉業	1件
⑬ その他	17件
計	161件

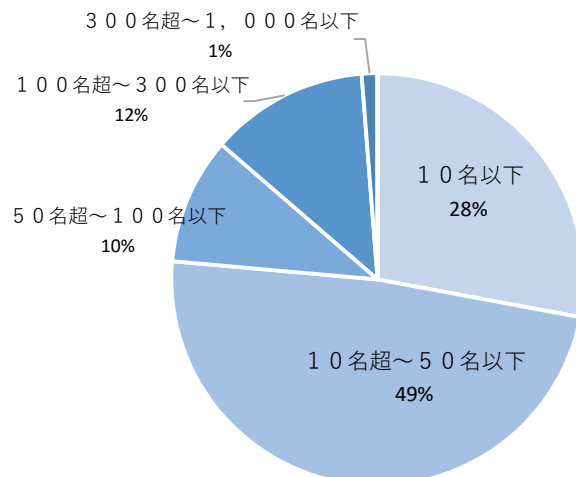
業種別回答企業割合



3. 従業員規模別回答企業数

① 10名以下	45件
② 10名超～50名以下	78件
③ 50名超～100名以下	16件
④ 100名超～300名以下	20件
⑤ 300名超～1,000名以下	2件
⑥ 1,000名超	0件
計	161件

従業員規模別回答企業割合



雇用シェアに関するアンケート 集計結果 (2/2)

令和2年10月26日現在

千葉県商工労働部雇用労働課集計

4. 「人材不足」企業（業種別）	合計 24件
① 農林水産業	0件
② 建設業	7件
③ 製造業	4件
④ 卸売業	0件
⑤ 小売業・飲食店	1件
⑥ 不動産業	0件
⑦ 運輸業	2件
⑧ 情報通信業	1件
⑨ 金融・保険業	0件
⑩ 学術研究、専門・技術サービス業	4件
⑪ サービス業	2件
⑫ 医療、福祉業	1件
⑬ その他	2件

5. 「人材不足」企業（従業員規模別）	合計 24件
① 10名以下	5件
② 10名超～50名以下	11件
③ 50名超～100名以下	4件
④ 100名超～300名以下	4件
⑤ 300名超～1,000名以下	0件
⑥ 1,000名超	0件

6. 「人材余剰」企業数（該当業種別）	合計 3件
① 製造業	2件
② 学術研究、専門・技術サービス業	1件

7. 「人材余剰」企業（従業員規模別）	合計 3件
① 10名以下	0件
② 10名超～50名以下	3件
③ 50名超～100名以下	0件
④ 100名超～300名以下	0件
⑤ 300名超～1,000名以下	0件
⑥ 1,000名超	0件