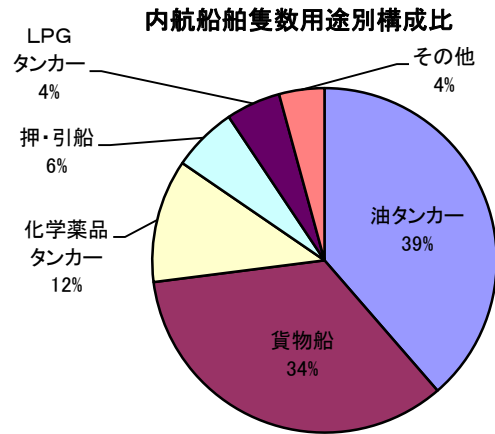
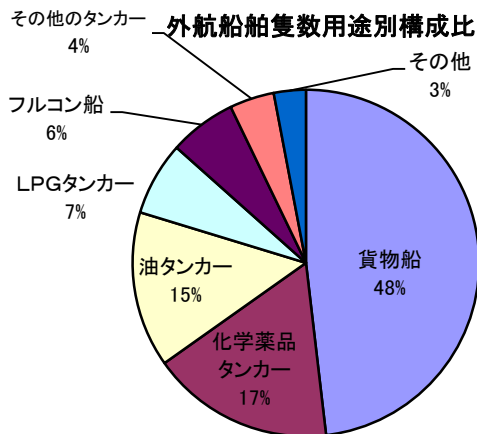


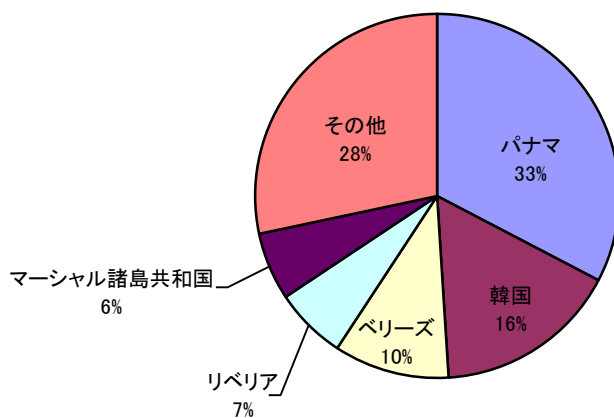
外航船舶用途別隻数最多は貨物船, 内航船舶用途別隻数最多は油タンカー



■入港船舶用途別表

用途別	外航船舶		内航船舶		合計	
	隻数	総トン数	隻数	総トン数	隻数	総トン数
客船	0	0	5	790	5	790
貨物船	1,516	22,983,366	14,380	15,709,837	15,896	38,693,203
フルコン船	197	3,774,260	167	97,975	364	3,872,235
セミコン船	0	0	0	0	0	0
RORO船	3	48,234	795	6,749,602	798	6,797,836
油タンカー	458	31,696,767	16,183	19,396,938	16,641	51,093,705
LPGタンカー	216	4,771,731	2,139	1,958,180	2,355	6,729,911
LNGタンカー	90	9,990,296	4	386,409	94	10,376,705
化学薬品タンカー	537	2,439,216	4,849	2,664,585	5,386	5,103,801
その他のタンカー	131	784,395	359	303,825	490	1,088,220
独航はしけ	0	0	365	41,185	365	41,185
押・引船	1	230	2,542	377,901	2,543	378,131
漁船	0	0	0	0	0	0
避難船	0	0	2	997	2	997
その他	0	0	90	57,665	90	57,665
合計	3,149	76,488,495	41,880	47,745,889	45,029	124,234,384

外航船舶隻数国籍別構成比



外航船舶国籍別入港数

順位	国籍	隻数
1	パナマ	1,029
2	韓国	514
3	ベリーズ	323
4	リベリア	201
5	マーシャル諸島共和国	190
6	シンガポール	160
7	日本	106
8	中国(ホンコン)	94
9	シエラレオネ	75
10	中国	55
	その他	402
	合計	3,149