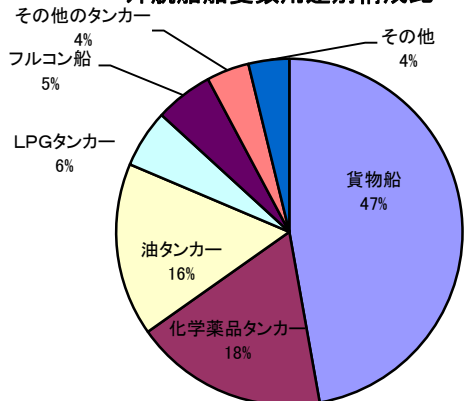
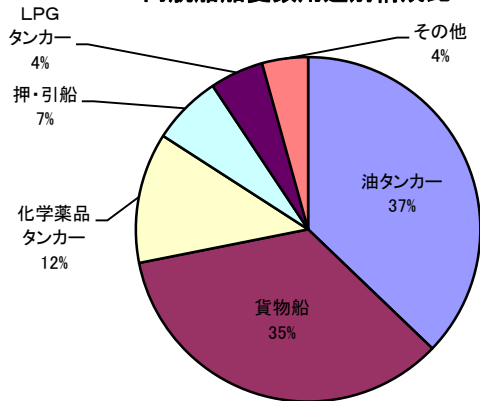


外航船舶用途別隻数最多は貨物船, 内航船舶用途別隻数最多は油タンカー

外航船舶隻数用途別構成比



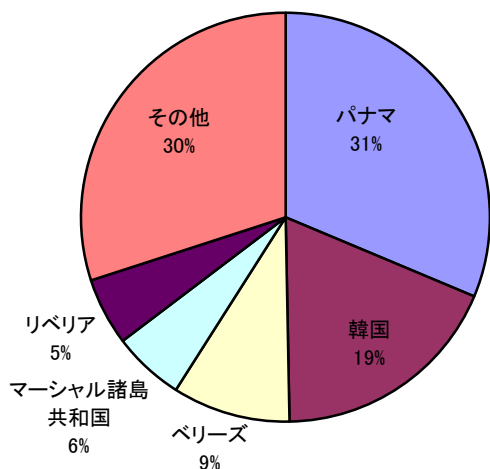
内航船舶隻数用途別構成比



■入港船舶用途別表

用途別	外航船舶		内航船舶		合計	
	隻数	総トン数	隻数	総トン数	隻数	総トン数
客船	0	0	10	1,593	10	1,593
貨物船	1,571	23,104,496	15,334	15,929,341	16,905	39,033,837
フルコン船	180	2,866,099	158	91,788	338	2,957,887
セミコン船	0	0	0	0	0	0
RORO船	1	65,148	824	6,949,664	825	7,014,812
油タンカー	538	37,609,161	16,418	19,266,772	16,956	56,875,933
LPGタンカー	181	3,791,793	2,220	2,087,412	2,401	5,879,205
LNGタンカー	125	13,766,005	3	335,895	128	14,101,900
化学薬品タンカー	601	3,176,386	5,404	2,933,306	6,005	6,109,692
その他のタンカー	133	843,771	404	366,983	537	1,210,754
独航はしけ	0	0	378	44,193	378	44,193
押・引船	0	0	2,896	417,562	2,896	417,562
漁船	0	0	0	0	0	0
避難船	0	0	0	0	0	0
その他	0	0	127	84,167	127	84,167
合計	3,330	85,222,859	44,176	48,508,676	47,506	133,731,535

外航船舶隻数国籍別構成比



外航船舶国籍別入港数

順位	国籍	隻数
1	パナマ	1,043
2	韓国	612
3	ベリーズ	310
4	マーシャル諸島共和国	188
5	リベリア	178
6	シンガポール	157
7	日本	120
8	中国(ホンコン)	95
9	中国	70
10	シエラレオネ	68
	その他	489
	合計	3,330