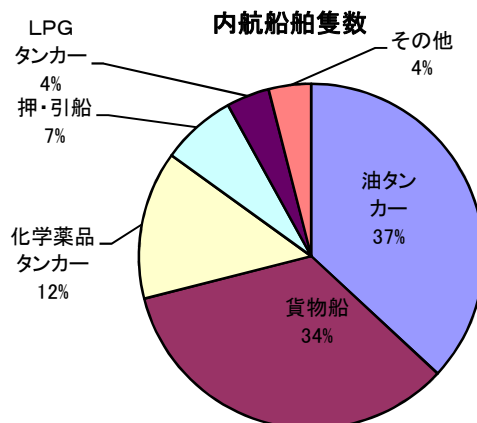
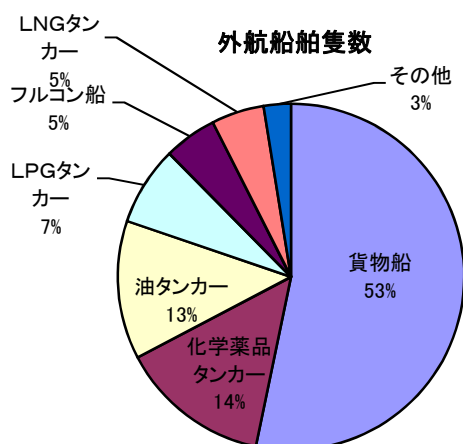


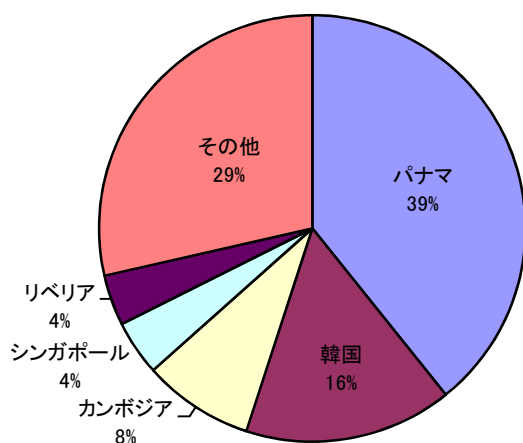
## 外航船舶隻数トップは貨物船、内航船舶隻数トップは油タンカー



### ■入港船舶用途別表

用途別	外航船舶		内航船舶		合計	
	隻数	総トン数	隻数	総トン数	隻数	総トン数
客船	4	5,504	0	0	4	5,504
貨物船	2,244	28,270,207	16,580	16,813,001	18,824	45,083,208
フルコン船	208	2,589,084	115	70,585	323	2,659,669
セミコン船	0	0	0	0	0	0
RORO船	5	98,055	954	4,936,917	959	5,034,972
油タンカー	544	30,094,491	17,940	20,820,238	18,484	50,914,729
LPGタンカー	311	6,203,273	1,954	1,752,794	2,265	7,956,067
LNGタンカー	207	17,643,480	110	347,013	317	17,990,493
化学薬品タンカー	592	2,179,767	6,757	3,413,635	7,349	5,593,402
その他のタンカー	98	612,486	313	252,841	411	865,327
独航はしけ	0	0	180	39,733	180	39,733
押・引船	0	0	3,421	744,104	3,421	744,104
漁船	0	0	0	0	0	0
避難船	0	0	2	998	2	998
その他	0	0	264	101,850	264	101,850
合計	4,213	87,696,347	48,590	49,293,709	52,803	136,990,056

### 外航船舶国籍別入港数



### 外航船舶国籍別入港数

順位	国籍	隻数
1	パナマ	1,653
2	韓国	665
3	カンボジア	354
4	シンガポール	176
5	リベリア	162
6	ブルネイ	108
7	日本	106
7	マーシャル諸島共和国	106
9	中国(ホンコン)	103
10	中国	100
	その他	680
	合計	4,213