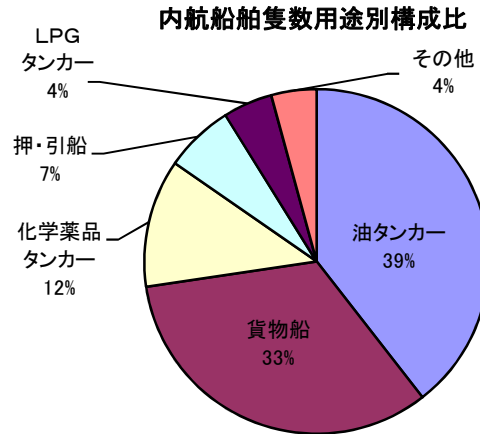
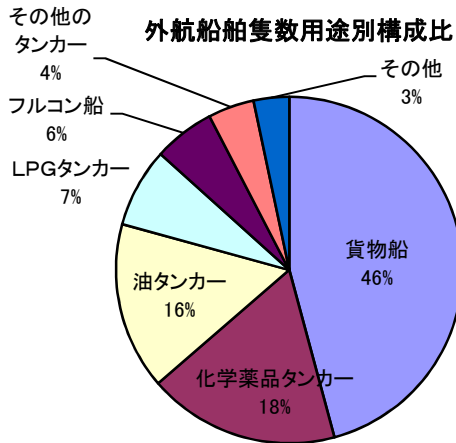


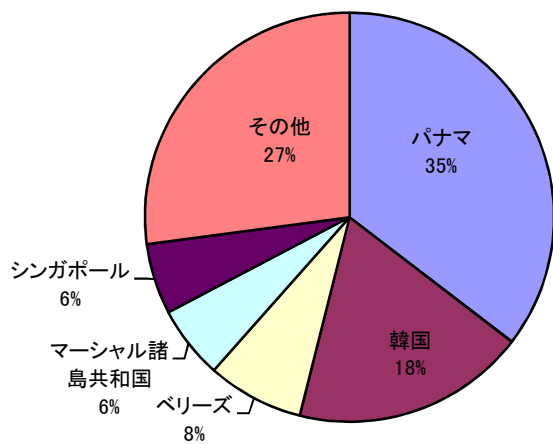
外航船舶隻数トップは貨物船, 内航船舶隻数トップは油タンカー



■入港船舶用途別表

用途別	外航船舶		内航船舶		合計	
	隻数	総トン数	隻数	総トン数	隻数	総トン数
客船	0	0	4	891	4	891
貨物船	1,670	25,534,327	13,985	15,263,574	15,655	40,797,901
フルコン船	208	3,078,587	161	90,821	369	3,169,408
セミコン船	0	0	1	499	1	499
RORO船	0	0	804	5,331,164	804	5,331,164
油タンカー	569	35,184,079	16,623	19,525,474	17,192	54,709,553
LPGタンカー	270	4,164,622	1,955	1,908,342	2,225	6,072,964
LNGタンカー	121	13,125,155	2	121,419	123	13,246,574
化学薬品タンカー	651	2,887,268	5,057	2,785,824	5,708	5,673,092
その他のタンカー	157	1,052,696	374	273,502	531	1,326,198
独航はしけ	0	0	308	37,937	308	37,937
押・引船	0	0	2,724	372,234	2,724	372,234
漁船	0	0	0	0	0	0
避難船	0	0	0	0	0	0
その他	0	0	130	118,017	130	118,017
合計	3,646	85,026,734	42,128	45,829,698	45,774	130,856,432

外航船舶隻数国籍別構成比



外航船舶国籍別入港数

順位	国籍	隻数
1	パナマ	1,291
2	韓国	675
3	ベリーズ	278
4	マーシャル諸島共和国	210
5	シンガポール	204
6	リベリア	154
7	日本	152
8	中国(ホンコン)	115
9	シエラレオネ	50
10	キプロス	48
	その他	469
	合計	3,646