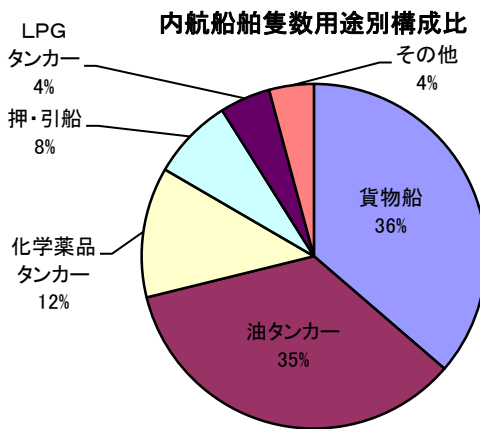
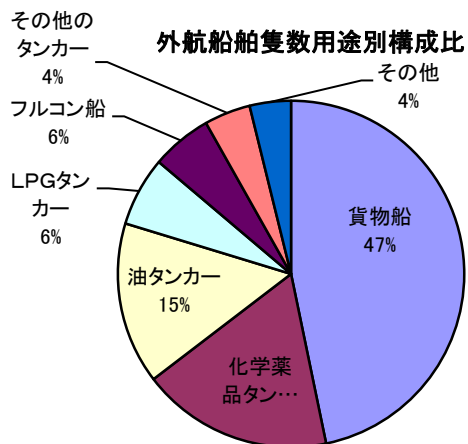


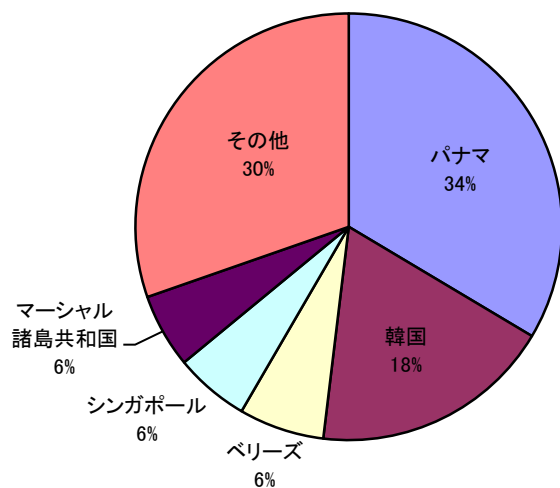
## 外航・内航船舶ともに用途別隻数最多は貨物船



### ■入港船舶用途別表

用途別	外航船舶		内航船舶		合計	
	隻数	総トン数	隻数	総トン数	隻数	総トン数
客船	0	0	8	1,614	8	1,614
貨物船	1,712	27,830,056	15,744	16,055,815	17,456	43,885,871
フルコン船	207	3,210,124	179	91,746	386	3,301,870
セミコン船	0	0	0	0	0	0
RORO船	3	16,074	817	5,279,874	820	5,295,948
油タンカー	553	36,257,942	15,104	17,717,176	15,657	53,975,118
LPGタンカー	237	4,135,782	2,060	1,937,411	2,297	6,073,193
LNGタンカー	137	15,021,515	6	780,893	143	15,802,408
化学薬品タンカー	654	2,889,695	5,303	2,921,500	5,957	5,811,195
その他のタンカー	158	966,086	340	226,924	498	1,193,010
独航はしけ	0	0	380	53,693	380	53,693
押・引船	1	217	3,324	561,976	3,325	562,193
漁船	0	0	0	0	0	0
避難船	0	0	0	0	0	0
その他	0	0	86	153,993	86	153,993
合計	3,662	90,327,491	43,351	45,782,615	47,013	136,110,106

### 外航船舶隻数国籍別構成比



### 外航船舶国籍別入港数

順位	国籍	隻数
1	パナマ	1,229
2	韓国	672
3	ベリーズ	237
4	シンガポール	207
5	マーシャル諸島共和国	206
6	日本	175
7	リベリア	172
8	中国(ホンコン)	96
9	シエラレオネ	94
10	トーゴ	90
	その他	484
	合計	3,662