

令和7年港湾統計速報の概要(参考)

1 千葉港の状況

(1) 貨物取扱量 1億2,688万トン (前年比1.9%減少)

うち外貨貨物 (輸出・輸入) 7,542万トン (前年比0.5%減少)

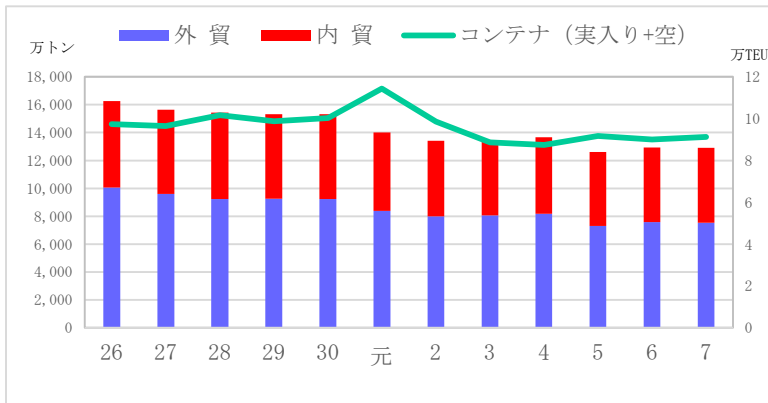
内貨貨物 (移出・移入) 5,146万トン (前年比3.8%減少)

※ 貨物取扱量は平成14年から24年連続して全国第2位となる見込み

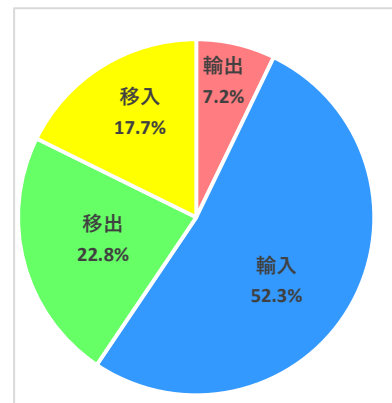
(2) コンテナ取扱量 (実入り・空) 91,267TEU (前年比1.5%増加)

(3) 入港船舶数 42,028隻 (前年比3.0%減少)

貨物取扱量推移 (外貨・内貨)

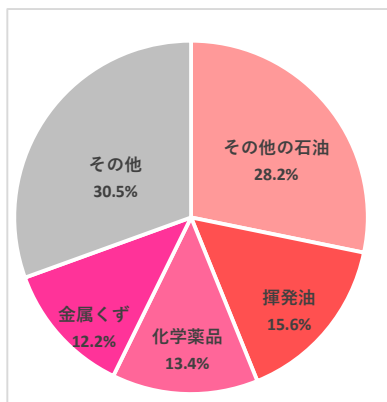


輸移出入別構成比

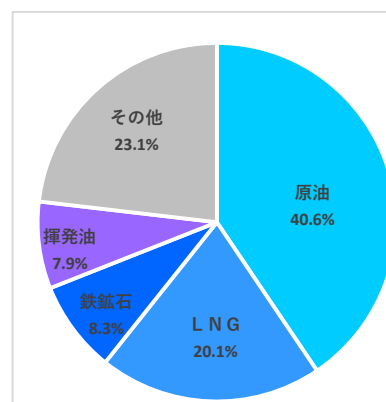


品種別構成比

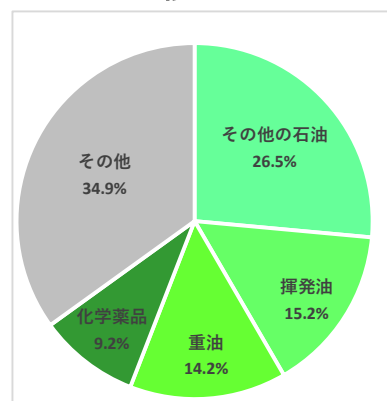
輸出



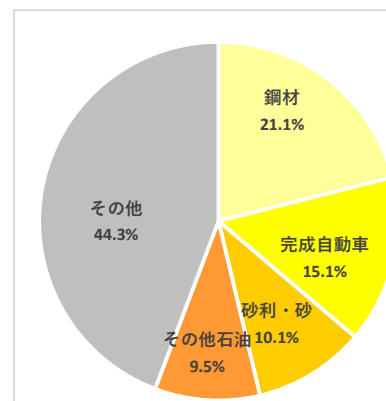
輸入



移出



移入



2 木更津港の状況

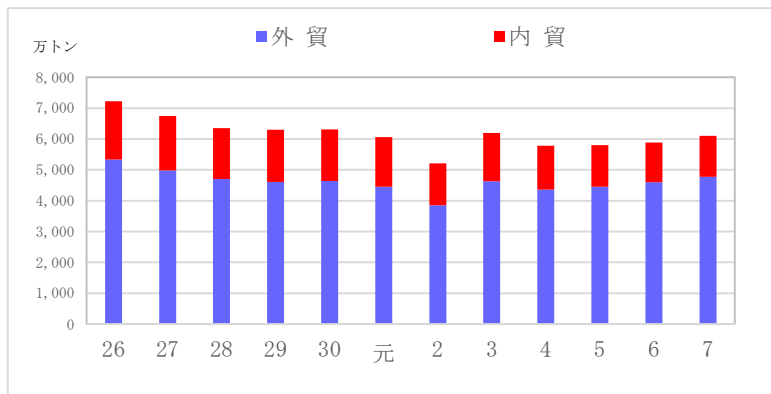
(1) 貨物取扱量 6,095万トン（前年比3.6%増加）

うち外貿貨物（輸出・輸入） 4,776万トン（前年比4.1%増加）

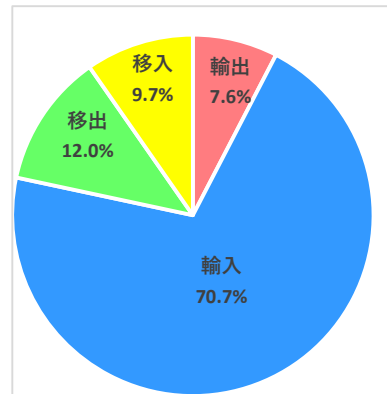
内貿貨物（移出・移入） 1,319万トン（前年比1.8%増加）

(2) 入港船舶数 13,025隻（前年比3.4%減少）

貨物取扱量推移（外貿・内貿）

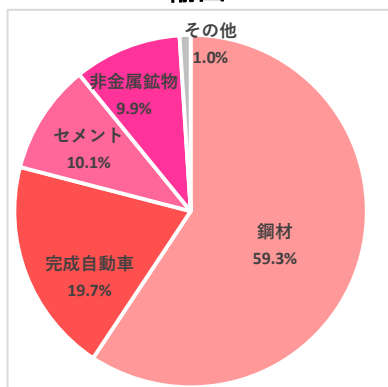


輸移出入別構成比

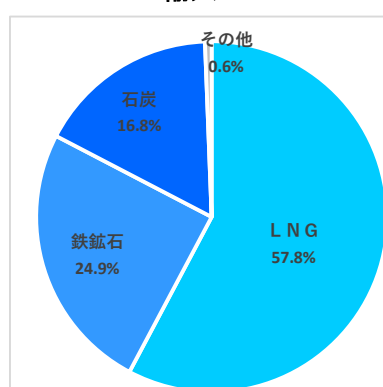


品種別構成比

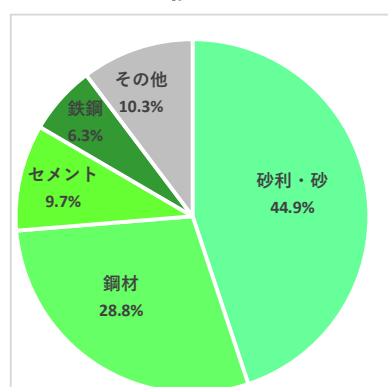
輸出



輸入



移出



移入

