



データで見る木更津港

入港船舶・取扱貨物量 年次別比較表

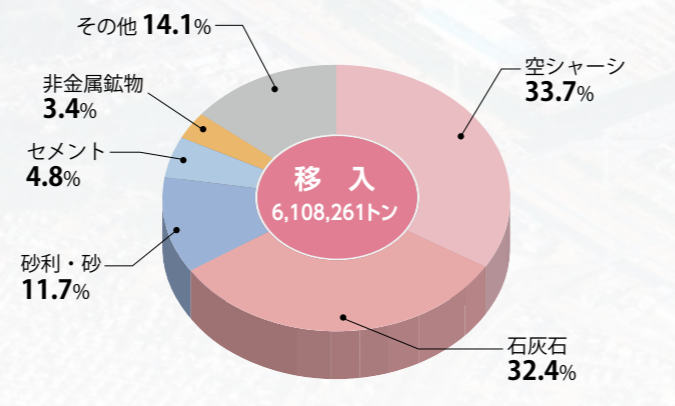
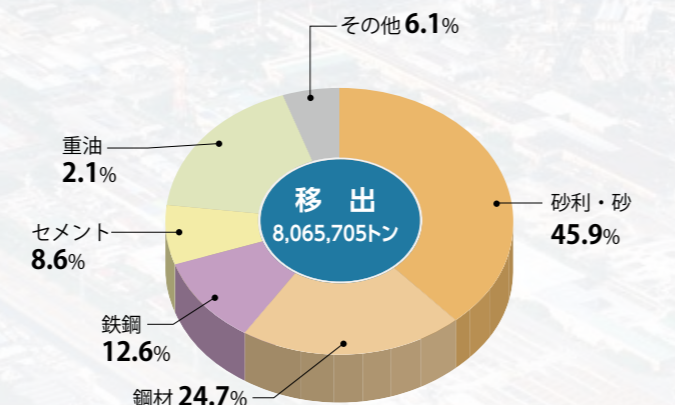
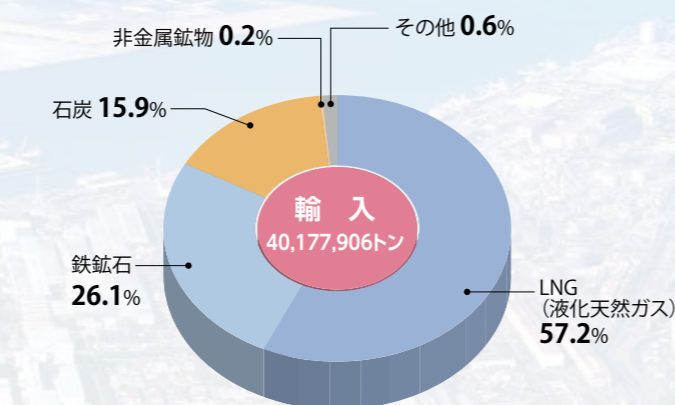
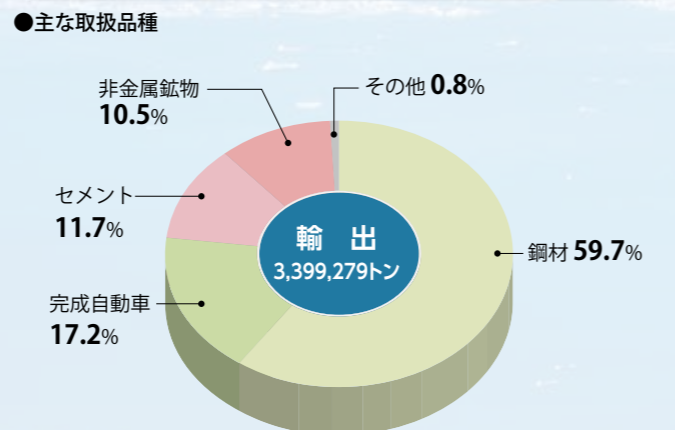
年次	外航		内航		計	
	隻数	総トン数	隻数	総トン数	隻数	総トン数
2018	1,052	45,060,286	15,999	9,984,299	17,051	55,044,585
2019	1,052	45,484,355	15,538	9,758,985	16,590	55,243,340
2020	888	40,609,174	14,384	8,702,288	15,272	49,311,462
2021	1,015	46,866,132	15,647	9,884,153	16,662	56,750,285
2022	906	44,625,633	14,628	9,247,677	15,534	53,873,310

年次	外国貿易		内国貿易		計
	輸出	輸入	移出	移入	
2018	3,978,240	42,407,961	8,828,331	7,870,387	63,084,919
2019	3,620,172	40,957,419	9,035,016	6,930,415	60,543,022
2020	2,744,370	35,699,201	8,129,230	5,528,168	52,100,969
2021	4,052,458	42,239,883	8,868,528	6,831,968	61,992,837
2022	3,399,279	40,177,906	8,065,705	6,108,261	57,751,151

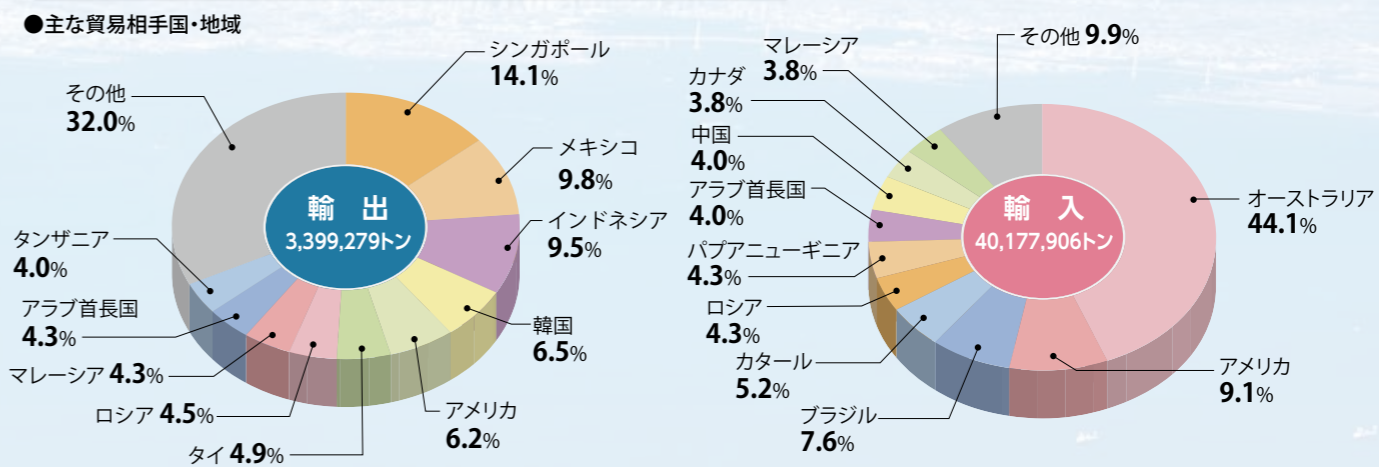
貿易額 年次別比較表

年次	輸出	輸入	計
2018	2,849.5	8,715.9	11,565.4
2019	2,401.1	9,248.6	11,649.7
2020	1,893.0	6,762.2	8,655.2
2021	3,035.2	11,545.0	14,580.2
2022	3,665.6	21,564.6	25,230.2

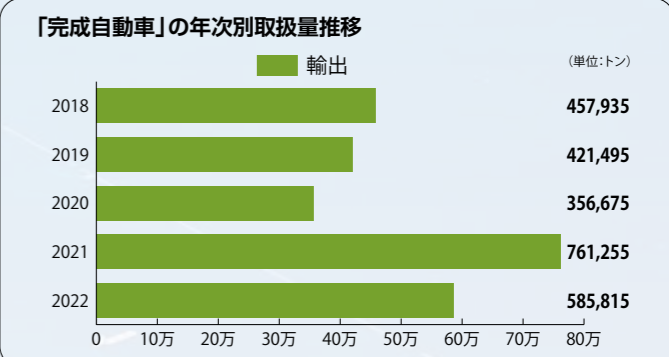
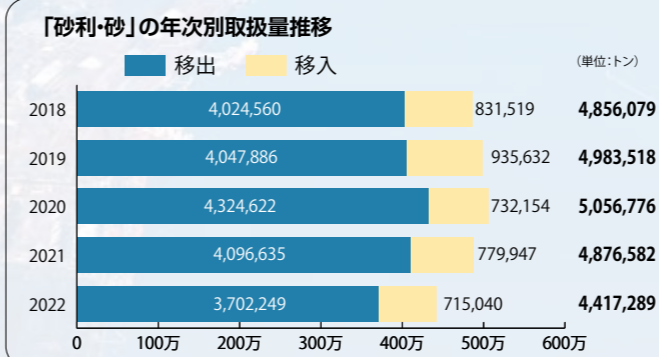
2022年(令和4年) 主な取扱品種



2022年(令和4年) 主な貿易相手国



主要な取扱品目



※その他の石油製品…原油を精製することによって生産される軽油、灯油、ジェット燃料等
 ※本冊子のグラフにおける構成比の数値は、小数点以下第2位を四捨五入して算出しているため、合計と内訳が一致しない場合がある。

出典 ・木更津港の統計データ：千葉県港湾統計年報(令和5年9月公表)より
 ・貿易額：横浜税関内貿易概況より

木更津港関係官公庁及び諸団体

名称	住所	TEL	名称	住所	TEL
千葉県土整備部港湾課	千葉市中央区市場町1-1	043-223-3835	横浜税関千葉税関支署 木更津出張所	木更津市富士見2-4-14 (木更津地方合同庁舎内)	0438-25-6781
千葉県木更津港湾事務所	木更津市貝渕3-13-34	0438-25-5141	木更津港運協会	木更津市桜井1600-4 (港湾労働者福祉センター内)	0438-37-0921
国土交通省関東地方整備局 千葉港湾事務所	千葉市中央区中央港1-11-2	043-243-9172	木更津港港湾運送事業協同組合	木更津市桜井1600-4 (港湾労働者福祉センター内)	0438-36-7714
国土交通省関東運輸局 千葉運輸支局	千葉市美浜区新港198	043-242-7336	千葉県内航海運組合	木更津市桜井1600-4 (港湾労働者福祉センター内)	0438-37-2847
千葉海上保安部	千葉市中央区中央港1-12-2 (千葉港湾合同庁舎内)	043-301-0118	東京湾水先区水先人会 木更津事務所	木更津市新港8-5	0438-36-0700 (本部:045-650-3180)
千葉海上保安部 木更津海上保安署	木更津市新港8-2 (木更津港湾合同庁舎内)	0438-30-0118	(一社)木更津港湾愛護協会	木更津市中央3-3-8	0438-25-1410