

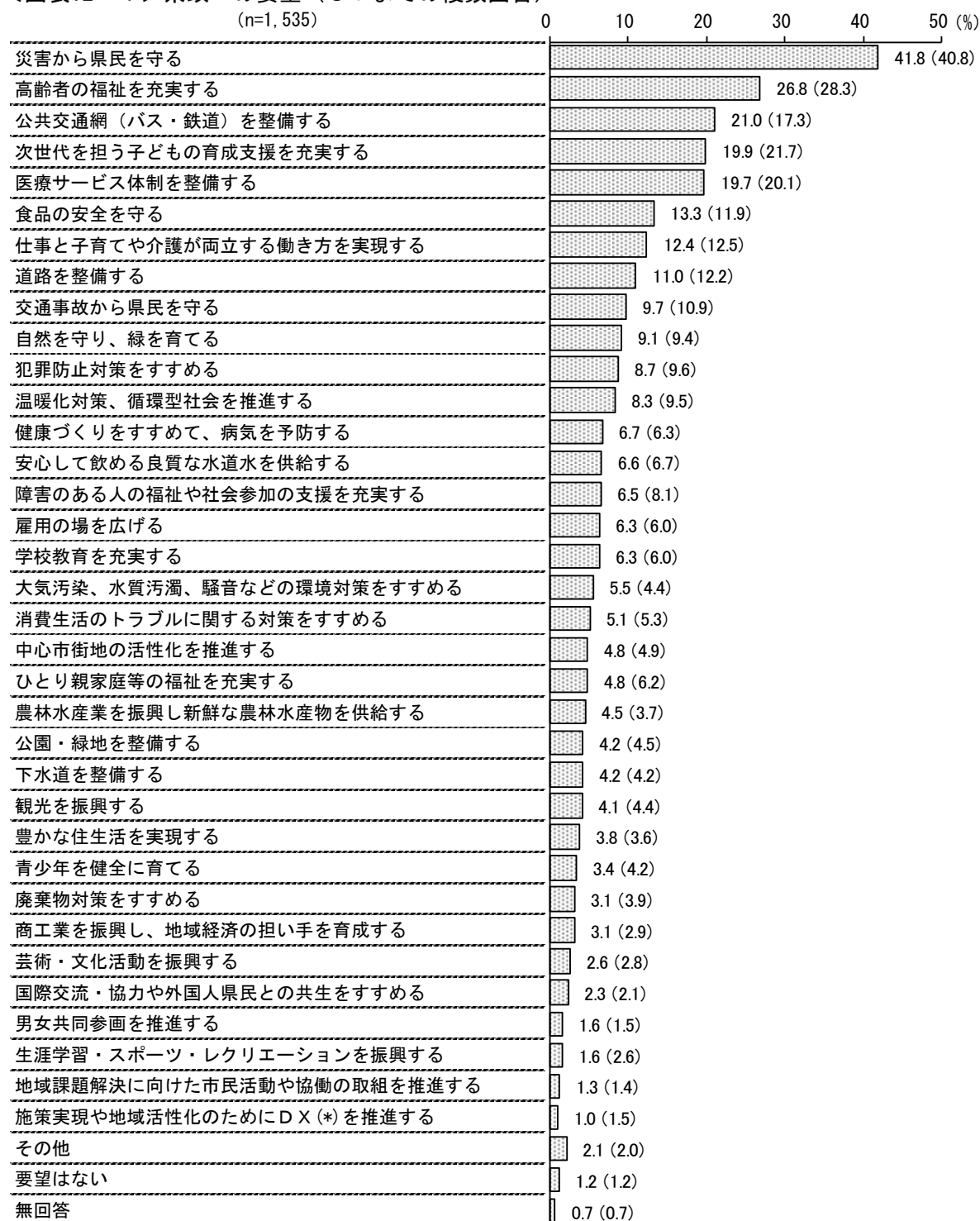
## 12 県政への要望

### （1）県政への要望

◇「災害から県民を守る」が4割を超える

問45 県政全般について、今後特に力をいれてほしいと思われることを、次の県政への要望項目の中から3つまで選んで番号に○をつけてください。

<図表12-1> 県政への要望（3つまでの複数回答）



注) ( ) の数字は令和5年度の同様の項目による調査結果 n=1,561

(\*)DX=デジタルトランスフォーメーション

県政への要望を3つまで選んでもらったところ、「災害から県民を守る」（41.8%）が1位で県民からの要望が特に高い。次いで「高齢者の福祉を充実する」（26.8%）が2位となっており、以下、「公共交通網（バス・鉄道）を整備する」（21.0%）が3位、「次世代を担う子どもの育成支援を充実する」（19.9%）が4位、「医療サービス体制を整備する」（19.7%）が5位と続く。（図表12-1）

**【地域別】**

地域別にみると、「災害から県民を守る」は“香取地域”を除くすべての地域で1位となっている。

「高齢者の福祉を充実する」は“千葉地域”、“葛南地域”、“東葛飾地域”、“印旛地域”、“山武地域”、“君津地域”で2位となっている。

「公共交通網（バス・鉄道）を整備する」は“香取地域”で1位（同率）となっている。

「次世代を担う子どもの育成支援を充実する」は“安房地域”で2位となっている。

（図表12-3～図表12-4）

**【性別、性・年代別】**

性別にみると、男女ともに1位は「災害から県民を守る」、2位は「高齢者の福祉を充実する」で変わりはない。

男性は「次世代を担う子どもの育成支援を充実する」が3位、「公共交通網（バス・鉄道）を整備する」が4位、「医療サービス体制を整備する」が5位となっているが、女性は「公共交通網（バス・鉄道）を整備する」が3位、「医療サービス体制を整備する」が4位、「次世代を担う子どもの育成支援を充実する」が5位とやや違いがみられる。

また、「仕事と子育てや介護が両立する働き方を実現する」は女性では6位、男性では12位と要望に男女で違いがみられる。

性・年代別にみると、「災害から県民を守る」は男性20代、男性75歳以上、女性20代、女性75歳以上を除いたすべての性・年代で1位となっている。

「公共交通網（バス・鉄道）を整備する」は男性20代で1位、男性50代で2位となっている。

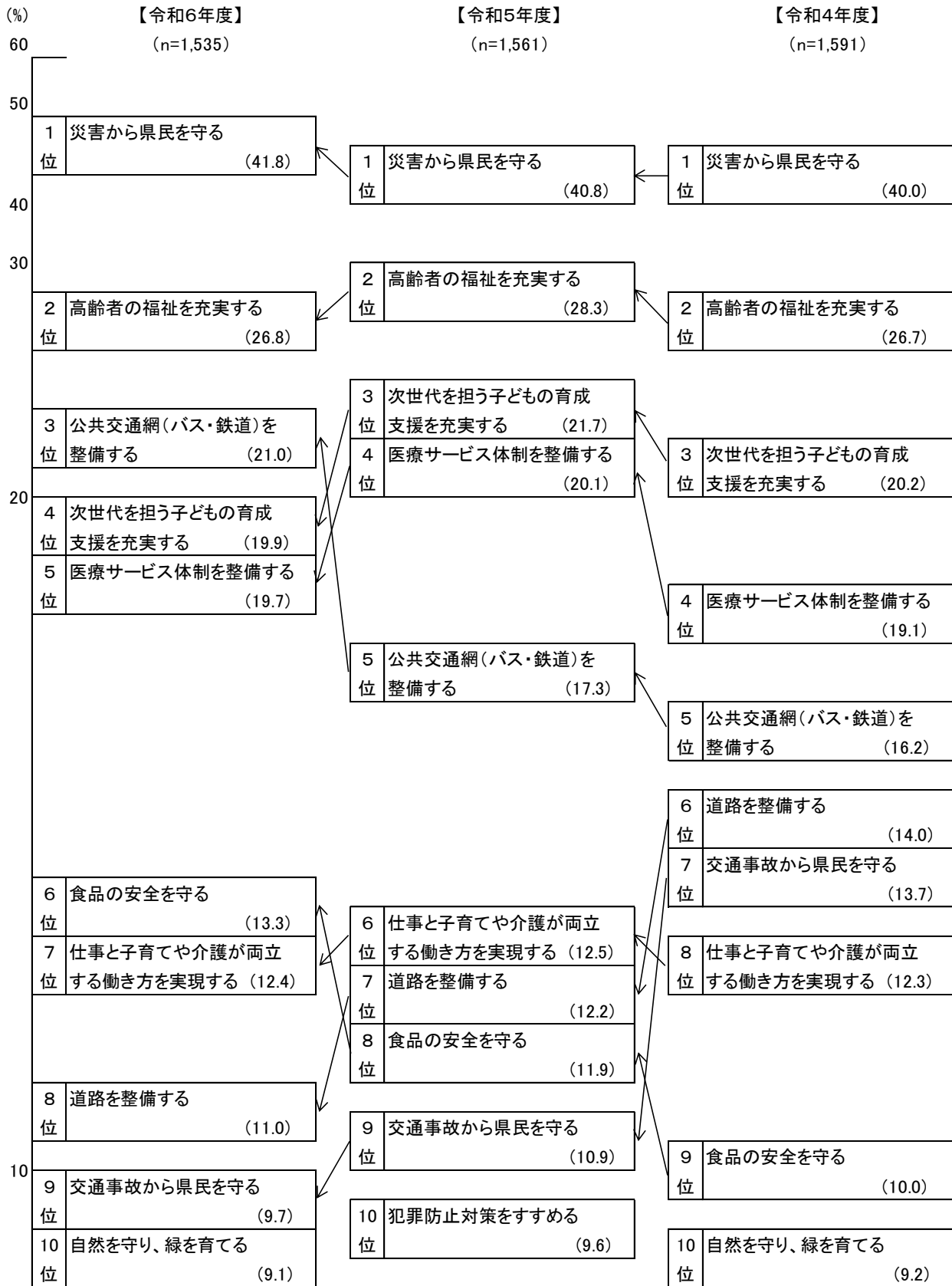
（図表12-5～図表12-6）

**【参考】令和4年度以降の同様の項目による調査結果との比較（上位10項目の推移）（図表12-2）**

**【経年変化の特徴】**

1. 「災害から県民を守る」は令和5年度（40.8%）に引き続き1位（41.8%）となっている。
2. 2位の「高齢者の福祉を充実する」（26.8%）に変動はないが、3位の「公共交通網（バス・鉄道）を整備する」（21.0%）は令和5年度の5位（17.3%）から順位を上げている。  
一方、「次世代を担う子どもの育成支援を充実する」は令和5年度の3位（21.7%）から4位（19.9%）へ、「医療サービス体制を整備する」は令和5年度の4位（20.1%）から5位（19.7%）へ順位を下げている。
3. 「食品の安全を守る」は令和5年度の8位（11.9%）から6位（13.3%）へ順位を上げている。
4. 「仕事と子育てや介護が両立する働き方を実現する」は令和5年度の6位（12.5%）から7位（12.4%）へ、「道路を整備する」は令和5年度の7位（12.2%）から8位（11.0%）へ順位を下げている。

＜図表12-2＞県政への要望（3つまでの複数回答）／上位10項目の推移



<図表12-3> 県政への要望（3つまでの複数回答）（上位1位～5位）／地域別

(%)

属性	順位	n	1位	2位	3位	4位	5位
全体		1,535	災害から県民を守る (41.8)	高齢者の福祉を充実する (26.8)	公共交通網(バス・鉄道)を整備する (21.0)	次世代を担う子どもの育成支援を充実する (19.9)	医療サービス体制を整備する (19.7)
【地域別】							
千葉地域		305	災害から県民を守る (43.6)	高齢者の福祉を充実する (29.8)	公共交通網(バス・鉄道)を整備する (23.0)	医療サービス体制を整備する (21.3)	次世代を担う子どもの育成支援を充実する (20.3)
葛南地域		409	災害から県民を守る (44.5)	高齢者の福祉を充実する (24.2)	公共交通網(バス・鉄道)を整備する/医療サービス体制を整備する (20.0)		次世代を担う子どもの育成支援を充実する (19.8)
東葛飾地域		373	災害から県民を守る (40.2)	高齢者の福祉を充実する (29.0)	次世代を担う子どもの育成支援を充実する (22.8)	公共交通網(バス・鉄道)を整備する (18.8)	食品の安全を守る (15.3)
印旛地域		158	災害から県民を守る (38.0)	高齢者の福祉を充実する (24.7)	公共交通網(バス・鉄道)を整備する (20.3)	次世代を担う子どもの育成支援を充実する (19.6)	医療サービス体制を整備する (18.4)
香取地域		20	公共交通網(バス・鉄道)を整備する/医療サービス体制を整備する (40.0)	高齢者の福祉を充実する (35.0)		災害から県民を守る/仕事と子育てや介護が両立する働き方を実現する (25.0)	
海匝地域		45	災害から県民を守る (31.1)	医療サービス体制を整備する (28.9)	公共交通網(バス・鉄道)を整備する (26.7)	高齢者の福祉を充実する/次世代を担う子どもの育成支援を充実する (20.0)	
山武地域		51	災害から県民を守る (41.2)	高齢者の福祉を充実する (31.4)	医療サービス体制を整備する (25.5)	食品の安全を守る (19.6)	公共交通網(バス・鉄道)を整備する (15.7)
長生地域		38	災害から県民を守る (55.3)	医療サービス体制を整備する (36.8)	公共交通網(バス・鉄道)を整備する (31.6)	高齢者の福祉を充実する (23.7)	仕事と子育てや介護が両立する働き方を実現する (13.2)
夷隅地域		17	災害から県民を守る (47.1)	雇用の場を広げる (35.3)	次世代を担う子どもの育成支援を充実する/仕事と子育てや介護が両立する働き方を実現する (17.6)		公共交通網(バス・鉄道)を整備する/高齢者の福祉を充実する/医療サービス体制を整備する/自然を守り、緑を育てる/商工業を振興し、地域経済の担い手を育成する/観光を振興する/豊かな住生活を実現する (11.8)
安房地域		33	災害から県民を守る (36.4)	次世代を担う子どもの育成支援を充実する (24.2)	公共交通網(バス・鉄道)を整備する (21.2)	商工業を振興し、地域経済の担い手を育成する (18.2)	食品の安全を守る/高齢者の福祉を充実する/医療サービス体制を整備する/仕事と子育てや介護が両立する働き方を実現する/道路を整備する (15.2)
君津地域		71	災害から県民を守る (39.4)	高齢者の福祉を充実する (29.6)	公共交通網(バス・鉄道)を整備する (26.8)	医療サービス体制を整備する (19.7)	次世代を担う子どもの育成支援を充実する (16.9)

<図表12-4> 県政への要望（3つまでの複数回答）（上位6位～10位）／地域別

属性		順位	n	6位	7位	8位	9位	10位	
全体			1,535	食品の安全を守る (13.3)	仕事と子育てや介護が両立する働き方を実現する (12.4)	道路を整備する (11.0)	交通事故から県民を守る (9.7)	自然を守り、緑を育てる (9.1)	
【地域別】									
千葉地域			305	仕事と子育てや介護が両立する働き方を実現する (13.4)	食品の安全を守る (12.1)	交通事故から県民を守る (10.8)	道路を整備する (10.2)	犯罪防止対策をすすめる (8.9)	
葛南地域			409	道路を整備する (14.9)	食品の安全を守る (12.7)	交通事故から県民を守る (11.0)	仕事と子育てや介護が両立する働き方を実現する (10.3)	自然を守り、緑を育てる (10.0)	
東葛飾地域			373	仕事と子育てや介護が両立する働き方を実現する (14.5)	医療サービス体制を整備する (13.4)	犯罪防止対策をすすめる (11.0)	自然を守り、緑を育てる (10.5)	交通事故から県民を守る (8.8)	
印旛地域			158	食品の安全を守る (14.6)	自然を守り、緑を育てる (13.9)	道路を整備する (12.7)	温暖化対策、循環型社会を推進する (11.4)	仕事と子育てや介護が両立する働き方を実現する (10.8)	
香取地域			20	次世代を担う子どもの育成支援を充実する (15.0)	食品の安全を守る/交通事故から県民を守る/健康づくりをすすめて、病気を予防する/雇用の場を広げる/道路を整備する (10.0)				
海匝地域			45	観光を振興する/雇用の場を広げる (15.6)		道路を整備する (13.3)	食品の安全を守る/交通事故から県民を守る/仕事と子育てや介護が両立する働き方を実現する/下水道を整備する (8.9)		
山武地域			51	交通事故から県民を守る/次世代を担う子どもの育成支援を充実する/雇用の場を広げる/仕事と子育てや介護が両立する働き方を実現する (13.7)			健康づくりをすすめて、病気を予防する/商工業を振興し、地域経済の担い手を育成する/下水道を整備する (11.8)		
長生地域			38	障害のある人の福祉や社会参加の支援を充実する/温暖化対策、循環型社会を推進する/雇用の場を広げる/道路を整備する/犯罪防止対策をすすめる (10.5)					
夷隅地域			17	-					
安房地域			33	-					学校教育を充実する (12.1)
君津地域			71	食品の安全を守る/犯罪防止対策をすすめる (15.5)		障害のある人の福祉や社会参加の支援を充実する/温暖化対策、循環型社会を推進する/安心して飲める良質な水道水を供給する (11.3)			

<図表12-5> 県政への要望（3つまでの複数回答）（上位1位～5位）／性別、性・年代別

属性		順位	1位	2位	3位	4位	5位
		n					
全体		1,535	災害から県民を守る (41.8)	高齢者の福祉を充実する (26.8)	公共交通網(バス・鉄道)を整備する (21.0)	次世代を担う子どもの育成支援を充実する (19.9)	医療サービス体制を整備する (19.7)
【性・年代別】							
男性（計）		633	災害から県民を守る (39.8)	高齢者の福祉を充実する (25.0)	次世代を担う子どもの育成支援を充実する (19.7)	公共交通網(バス・鉄道)を整備する (19.3)	医療サービス体制を整備する (17.1)
18～19歳		7	災害から県民を守る (71.4)	交通事故から県民を守る/国際交流・協力や外国人県民との共生をすすめる/障害のある人の福祉や社会参加の支援を充実する (28.6)			消費生活のトラブルに関する対策をすすめる/食品の安全を守る/高齢者の福祉を充実する/次世代を担う子どもの育成支援を充実する/医療サービス体制を整備する/観光を振興する/雇用の場を広げる/公園・緑地を整備する/学校教育を充実する/犯罪防止対策をすすめる (14.3)
20代		50	公共交通網(バス・鉄道)を整備する (28.0)	次世代を担う子どもの育成支援を充実する (26.0)	災害から県民を守る (22.0)	道路を整備する (18.0)	仕事と子育てや介護が両立する働き方を実現する/学校教育を充実する (16.0)
30代		57	災害から県民を守る (38.6)	次世代を担う子どもの育成支援を充実する (31.6)	道路を整備する (19.3)	医療サービス体制を整備する (15.8)	食品の安全を守る/公共交通網(バス・鉄道)を整備する/雇用の場を広げる (14.0)
40代		101	災害から県民を守る (35.6)	次世代を担う子どもの育成支援を充実する (21.8)	交通事故から県民を守る/公共交通網(バス・鉄道)を整備する (16.8)		食品の安全を守る (14.9)
50代		79	災害から県民を守る (39.2)	公共交通網(バス・鉄道)を整備する (24.1)	医療サービス体制を整備する (22.8)	高齢者の福祉を充実する/道路を整備する (20.3)	
60～64歳		47	災害から県民を守る (48.9)	高齢者の福祉を充実する (38.3)	公共交通網(バス・鉄道)を整備する/自然を守り、緑を育てる (19.1)		道路を整備する (12.8)
65～69歳		51	災害から県民を守る (54.9)	医療サービス体制を整備する (27.5)	公共交通網(バス・鉄道)を整備する/高齢者の福祉を充実する (17.6)		食品の安全を守る/道路を整備する (15.7)
70～74歳		131	災害から県民を守る (43.5)	高齢者の福祉を充実する (38.9)	次世代を担う子どもの育成支援を充実する (22.9)	公共交通網(バス・鉄道)を整備する (19.1)	医療サービス体制を整備する (16.8)
75歳以上		110	高齢者の福祉を充実する (37.3)	災害から県民を守る (35.5)	公共交通網(バス・鉄道)を整備する/医療サービス体制を整備する (19.1)		次世代を担う子どもの育成支援を充実する (16.4)
女性（計）		855	災害から県民を守る (43.2)	高齢者の福祉を充実する (28.4)	公共交通網(バス・鉄道)を整備する (22.5)	医療サービス体制を整備する (21.2)	次世代を担う子どもの育成支援を充実する (20.7)
18～19歳		4	災害から県民を守る/医療サービス体制を整備する (50.0)		食品の安全を守る/ひとり親家庭等の福祉を充実する/男女共同参画を推進する/大気汚染、水質汚濁、騒音などの環境対策をすすめる/廃棄物対策をすすめる/観光を振興する/仕事と子育てや介護が両立する働き方を実現する/犯罪防止対策をすすめる (25.0)		
20代		75	次世代を担う子どもの育成支援を充実する (37.3)	災害から県民を守る (30.7)	仕事と子育てや介護が両立する働き方を実現する (25.3)	公共交通網(バス・鉄道)を整備する (24.0)	食品の安全を守る/学校教育を充実する (12.0)
30代		90	災害から県民を守る (38.9)	次世代を担う子どもの育成支援を充実する (36.7)	仕事と子育てや介護が両立する働き方を実現する (30.0)	交通事故から県民を守る (20.0)	医療サービス体制を整備する (18.9)
40代		149	災害から県民を守る (45.0)	医療サービス体制を整備する (28.2)	次世代を担う子どもの育成支援を充実する (27.5)	公共交通網(バス・鉄道)を整備する/仕事と子育てや介護が両立する働き方を実現する (23.5)	
50代		134	災害から県民を守る (44.0)	高齢者の福祉を充実する (31.3)	公共交通網(バス・鉄道)を整備する/医療サービス体制を整備する (23.1)		食品の安全を守る/温暖化対策、循環型社会を推進する (14.9)
60～64歳		71	災害から県民を守る (40.8)	高齢者の福祉を充実する (39.4)	医療サービス体制を整備する (31.0)	公共交通網(バス・鉄道)を整備する (23.9)	仕事と子育てや介護が両立する働き方を実現する (15.5)
65～69歳		74	災害から県民を守る (51.4)	高齢者の福祉を充実する (36.5)	公共交通網(バス・鉄道)を整備する (27.0)	医療サービス体制を整備する/犯罪防止対策をすすめる (16.2)	
70～74歳		112	災害から県民を守る (50.0)	高齢者の福祉を充実する (34.8)	公共交通網(バス・鉄道)を整備する (19.6)	医療サービス体制を整備する (18.8)	食品の安全を守る/次世代を担う子どもの育成支援を充実する (17.9)
75歳以上		144	高齢者の福祉を充実する (49.3)	災害から県民を守る (41.0)	公共交通網(バス・鉄道)を整備する (23.6)	食品の安全を守る (19.4)	医療サービス体制を整備する (18.8)

<図表12-6> 県政への要望（3つまでの複数回答）（上位6位～10位）／性別、性・年代別

		(%)				
順位 属性	n	6位	7位	8位	9位	10位
全体	1,535	食品の安全を守る (13.3)	仕事と子育てや介護が両立 する働き方を実現する (12.4)	道路を整備する (11.0)	交通事故から県民を守る (9.7)	自然を守り、緑を育てる (9.1)
<b>【性・年代別】</b>						
男性（計）	633	道路を整備する (13.3)	食品の安全を守る (12.2)	交通事故から県民を守る (11.7)	自然を守り、緑を育てる/犯罪防止対策をすすめる (10.0)	
18～19歳	7	-				
20代	50	-	交通事故から県民を守る/医療サービス体制を整備する/雇用の場を広げる/安心して飲める良質な水道水を供給する (12.0)			
30代	57	-		交通事故から県民を守る/高齢者の福祉を充実する (12.3)	仕事と子育てや介護が両立 する働き方を実現する (10.5)	
40代	101	高齢者の福祉を充実する/医療サービス体制を整備する/自然を守り、緑を育てる (12.9)			道路を整備する (11.9)	犯罪防止対策をすすめる (10.9)
50代	79	犯罪防止対策をすすめる (19.0)	次世代を担う子どもの育成支 援を充実する (15.2)	食品の安全を守る (13.9)	自然を守り、緑を育てる (10.1)	消費生活のトラブルに関する 対策をすすめる/交通事故か ら県民を守る/大気汚染、水 質汚濁、騒音などの環境対 策をすすめる/温暖化対策、 循環型社会を推進する/雇用 の場を広げる/仕事と子育て や介護が両立する働き方を実 現する/下水道を整備する (6.3)
60～64歳	47	交通事故から県民を守る/大気汚染、水質汚濁、騒音などの環境対策をすすめる/廃棄物対策をすすめる/犯罪防止対策 をすすめる (10.6)				食品の安全を守る/障害のある 人の福祉や社会参加の支 援を充実する/次世代を担う 子どもの育成支援を充実する /医療サービス体制を整備す る (8.5)
65～69歳	51	-	次世代を担う子どもの育成支 援を充実する (13.7)	下水道を整備する (11.8)	温暖化対策、循環型社会を推進する/仕事と子育てや介護 が両立する働き方を実現する/犯罪防止対策をすすめる (9.8)	
70～74歳	131	健康づくりをすすめて、病気を 予防する (14.5)	食品の安全を守る/交通事故から県民を守る (11.5)		道路を整備する (8.4)	大気汚染、水質汚濁、騒音な どの環境対策をすすめる/自 然を守り、緑を育てる (7.6)
75歳以上	110	健康づくりをすすめて、病気を 予防する (13.6)	交通事故から県民を守る (11.8)	自然を守り、緑を育てる/廃棄物対策をすすめる/道路を整備する/犯罪防止対策をすすめる (10.0)		
女性（計）	855	仕事と子育てや介護が両立 する働き方を実現する (16.4)	食品の安全を守る (14.0)	温暖化対策、循環型社会を 推進する (10.5)	道路を整備する (9.2)	自然を守り、緑を育てる (8.5)
18～19歳	4	-				
20代	75	-	交通事故から県民を守る/ひとり親家庭等の福祉を充実する/高齢者の福祉を充実する/犯罪防止対策をすすめる (10.7)			
30代	90	公共交通網（バス・鉄道）を整 備する (16.7)	自然を守り、緑を育てる/道路を整備する/学校教育を充実する (14.4)			食品の安全を守る/障害のある 人の福祉や社会参加の支 援を充実する (8.9)
40代	149	高齢者の福祉を充実する (14.8)	学校教育を充実する (12.8)	道路を整備する (10.1)	食品の安全を守る/交通事故から県民を守る/障害のある人 の福祉や社会参加の支援を充実する (9.4)	
50代	134	-		次世代を担う子どもの育成支 援を充実する (14.2)	仕事と子育てや介護が両立 する働き方を実現する (13.4)	安心して飲める良質な水道水 を供給する (11.2)
60～64歳	71	食品の安全を守る/次世代を担う子どもの育成支援を充実する/温暖化対策、循環型社会を 推進する (12.7)			雇用の場を広げる/道路を整備する (11.3)	
65～69歳	74	次世代を担う子どもの育成支援を充実する/仕事と子育てや 介護が両立する働き方を実現する (14.9)		温暖化対策、循環型社会を 推進する (13.5)	食品の安全を守る (12.2)	障害のある人の福祉や社会 参加の支援を充実する/雇用 の場を広げる/農林水産業を 振興し新鮮な農林水産物を 供給する (8.1)
70～74歳	112	-		温暖化対策、循環型社会を 推進する (16.1)	安心して飲める良質な水道水 を供給する (11.6)	健康づくりをすすめて、病気を 予防する (8.9)
75歳以上	144	温暖化対策、循環型社会を推進する/安心して飲める良質 な水道水を供給する (13.9)			次世代を担う子どもの育成支援を充実する/健康づくりをすす めて、病気を予防する (10.4)	障害のある人の福祉や社会 参加の支援を充実する/自然 を守り、緑を育てる/仕事と子 育てや介護が両立する働き 方を実現する/道路を整備す る (8.3)

（1-1）各政策への具体的な要望

問46 問45で選んでいただきました県政の要望について、具体的にどのようなことを望まれますか。問45で選んだ3項目についてのみ、具体的要望項目から1つずつ選んで番号に○をつけてください。

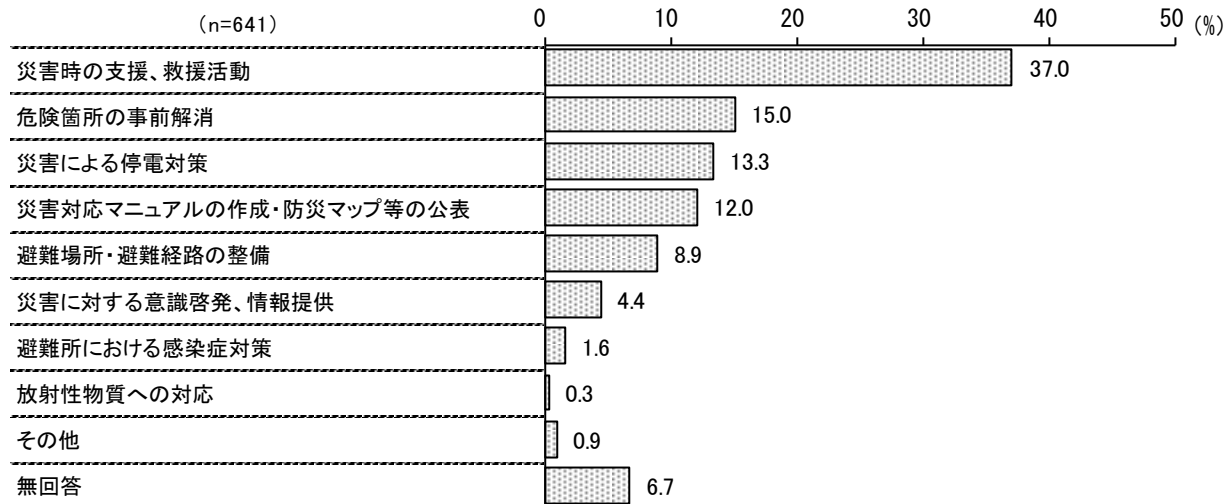
問45で県政への要望を3つまでたずね、その選んだ要望に関して、それぞれ具体的にどのようなことを望んでいるかを聞いた。

ここからは、それぞれの結果を図示していくが、問45の回答状況次第では、nの値が少なくなるものもあり、その場合は参考ということを示す。

1 災害から県民を守る（41.8%、1位）

「災害時の支援、救援活動」（37.0%）が約4割で最も高く、以下、「危険箇所の事前解消」（15.0%）、「災害による停電対策」（13.3%）が続く。

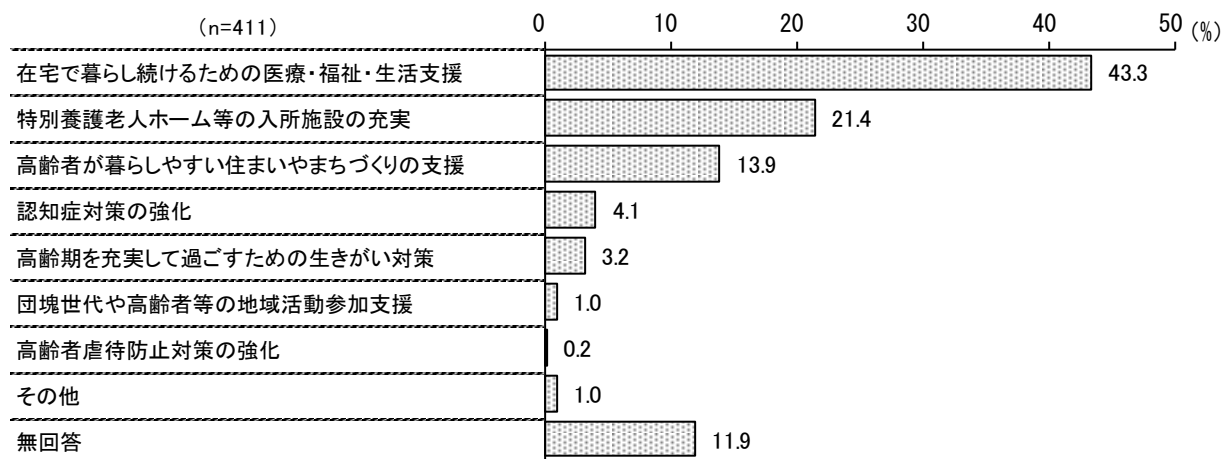
＜図表12-7＞災害から県民を守る



2 高齢者の福祉を充実する（26.8%、2位）

「在宅で暮らし続けるための医療・福祉・生活支援」（43.3%）が4割を超えて最も高く、以下、「特別養護老人ホーム等の入所施設の充実」（21.4%）、「高齢者が暮らしやすい住まいやまちづくりの支援」（13.9%）が続く。

＜図表12-8＞高齢者の福祉を充実する

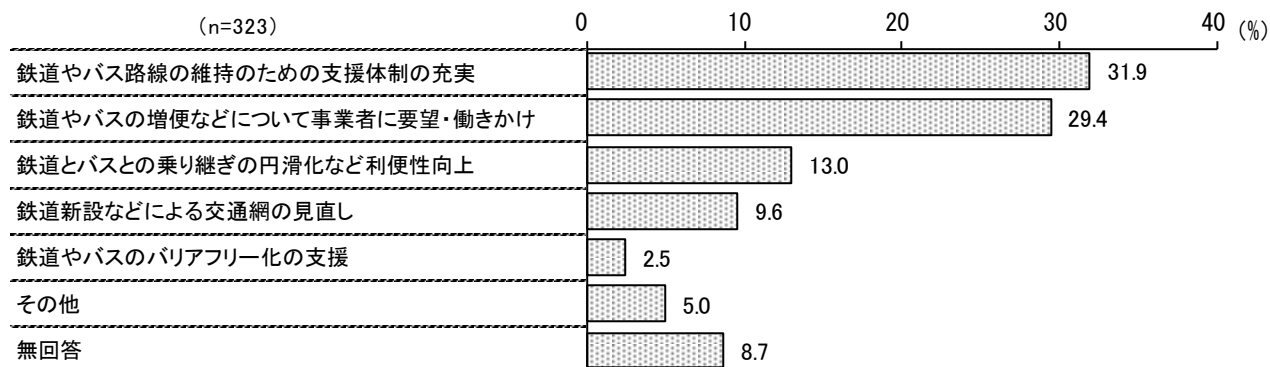




### 3 公共交通網（バス・鉄道）を整備する（21.0%、3位）

「鉄道やバス路線の維持のための支援体制の充実」（31.9%）が3割を超えて最も高く、以下、「鉄道やバスの増便などについて事業者に要望・働きかけ」（29.4%）、「鉄道とバスとの乗り継ぎの円滑化など利便性向上」（13.0%）が続く。

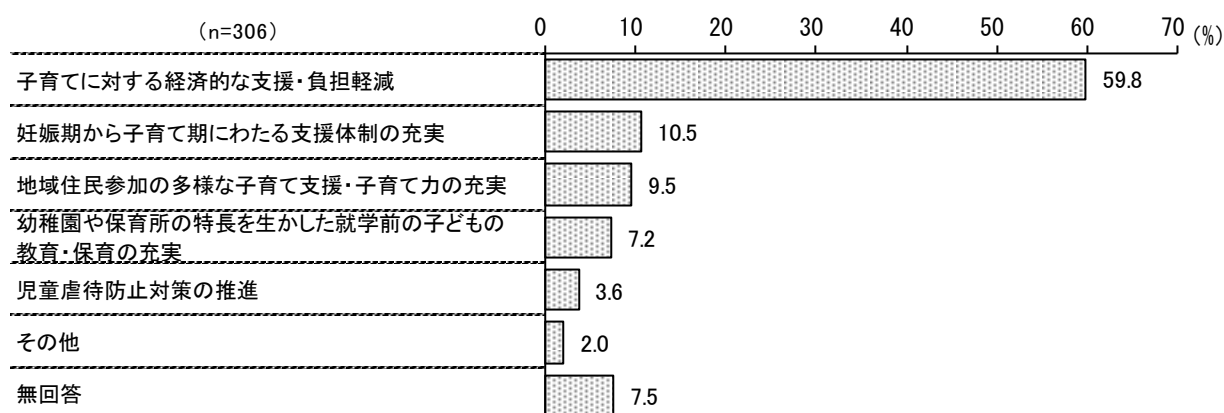
＜図表12-9＞公共交通網（バス・鉄道）を整備する



### 4 次世代を担う子どもの育成支援を充実する（19.9%、4位）

「子育てに対する経済的な支援・負担軽減」（59.8%）が約6割で最も高く、以下、「妊娠期から子育て期にわたる支援体制の充実」（10.5%）、「地域住民参加の多様な子育て支援・子育て力の充実」（9.5%）が続く。

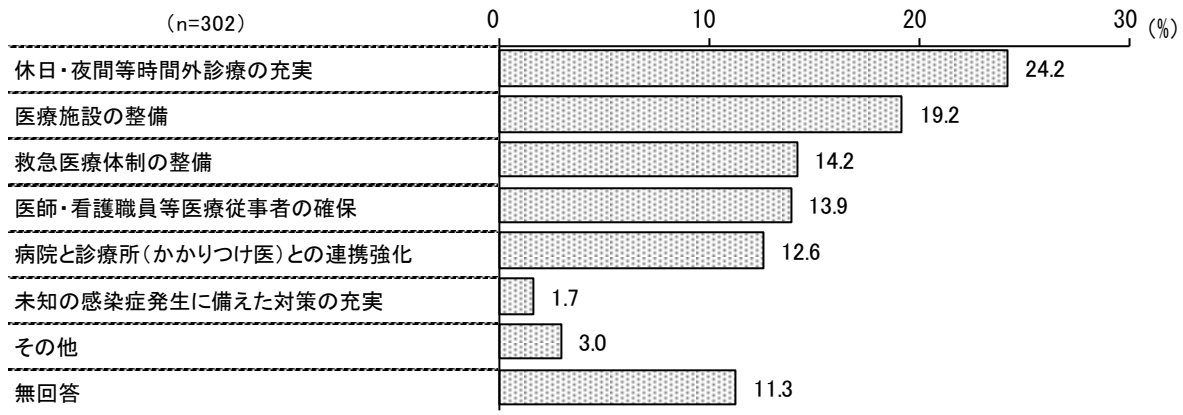
＜図表12-10＞次世代を担う子どもの育成支援を充実する



5 医療サービス体制を整備する（19.7%、5位）

「休日・夜間等時間外診療の充実」（24.2%）が2割台半ばで最も高く、以下、「医療施設の整備」（19.2%）、「救急医療体制の整備」（14.2%）が続く。

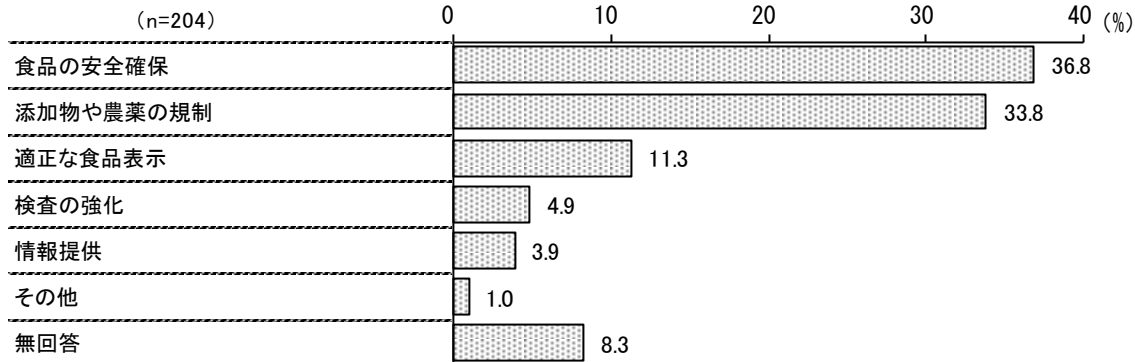
＜図表12-11＞医療サービス体制を整備する



6 食品の安全を守る（13.3%、6位）

「食品の安全確保」（36.8%）が3割台半ばで最も高く、以下、「添加物や農薬の規制」（33.8%）、「適正な食品表示」（11.3%）が続く。

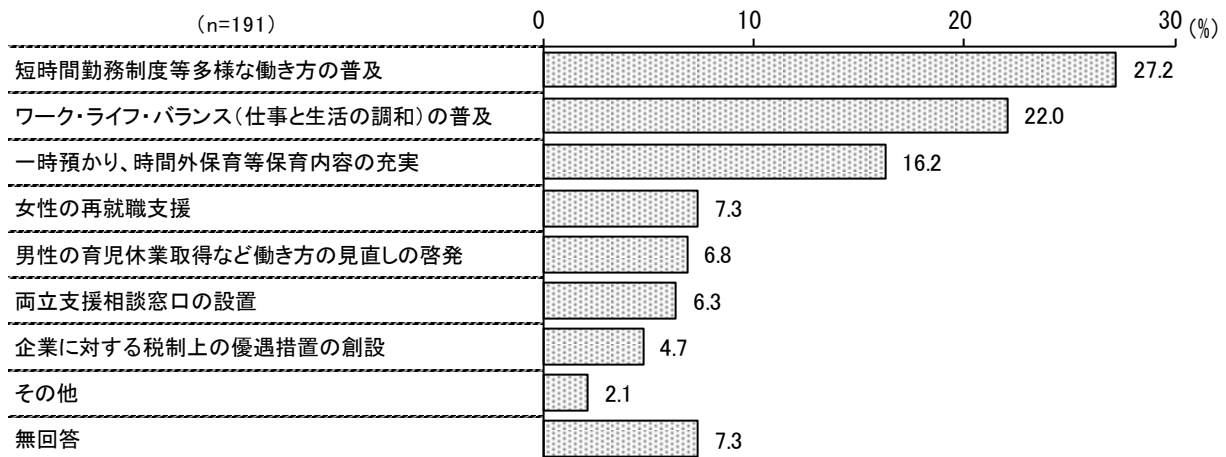
＜図表12-12＞食品の安全を守る



7 仕事と子育てや介護が両立する働き方を実現する（12.4%、7位）

「短時間勤務制度等多様な働き方の普及」（27.2%）が約3割で最も高く、以下、「ワーク・ライフ・バランス（仕事と生活の調和）の普及」（22.0%）、「一時預かり、時間外保育等保育内容の充実」（16.2%）が続く。

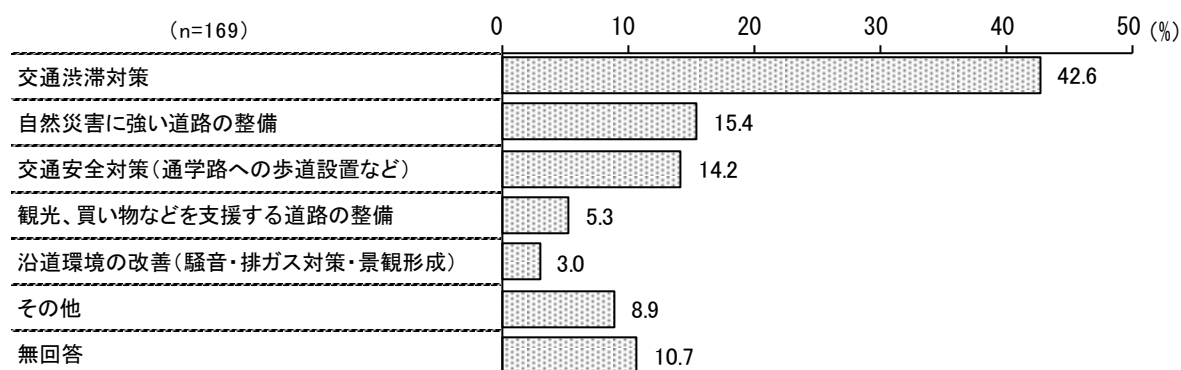
＜図表12-13＞仕事と子育てや介護が両立する働き方を実現する



### 8 道路を整備する（11.0%、8位）

「交通渋滞対策」(42.6%)が4割を超えて最も高く、以下、「自然災害に強い道路の整備」(15.4%)、「交通安全対策（通学路への歩道設置など）」(14.2%)が続く。

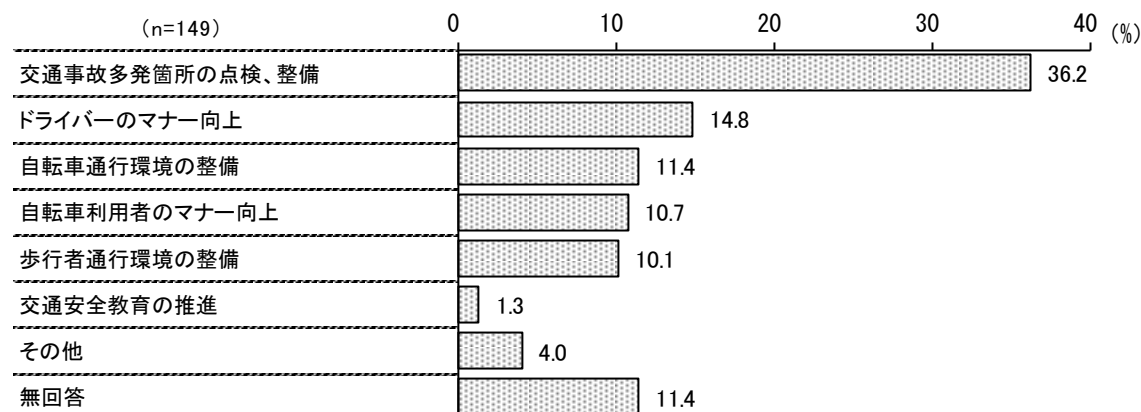
＜図表12-14＞道路を整備する



### 9 交通事故から県民を守る（9.7%、9位）

「交通事故多発箇所の点検、整備」(36.2%)が3割台半ばで最も高く、以下、「ドライバーのマナー向上」(14.8%)、「自転車通行環境の整備」(11.4%)が続く。

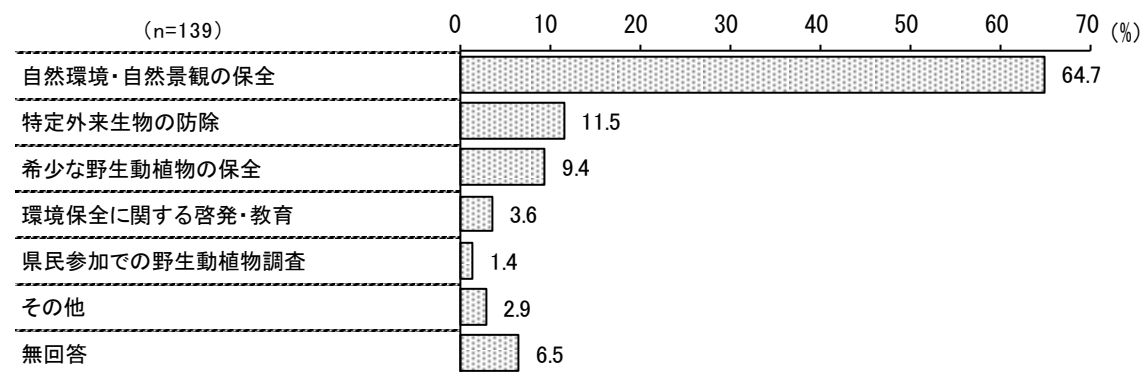
＜図表12-15＞交通事故から県民を守る



### 10 自然を守り、緑を育てる（9.1%、10位）

「自然環境・自然景観の保全」(64.7%)が6割台半ばで最も高く、以下、「特定外来生物の防除」(11.5%)、「希少な野生動植物の保全」(9.4%)が続く。

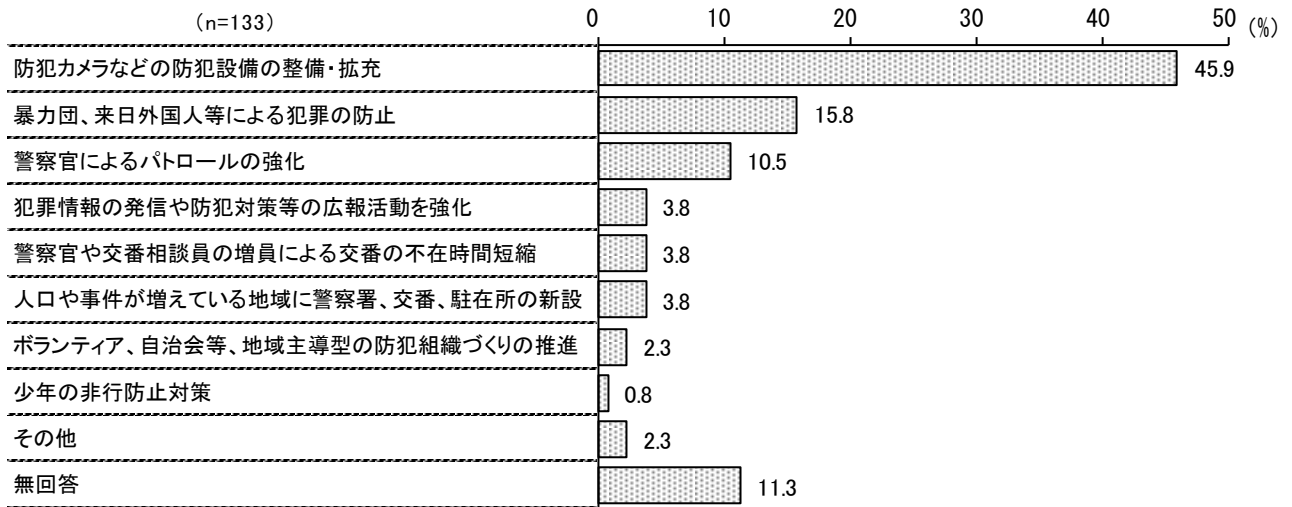
＜図表12-16＞自然を守り、緑を育てる



### 11 犯罪防止対策をすすめる（8.7%、11位）

「防犯カメラなどの防犯設備の整備・拡充」（45.9%）が4割台半ばで最も高く、以下、「暴力団、来日外国人等による犯罪の防止」（15.8%）、「警察官によるパトロールの強化」（10.5%）が続く。

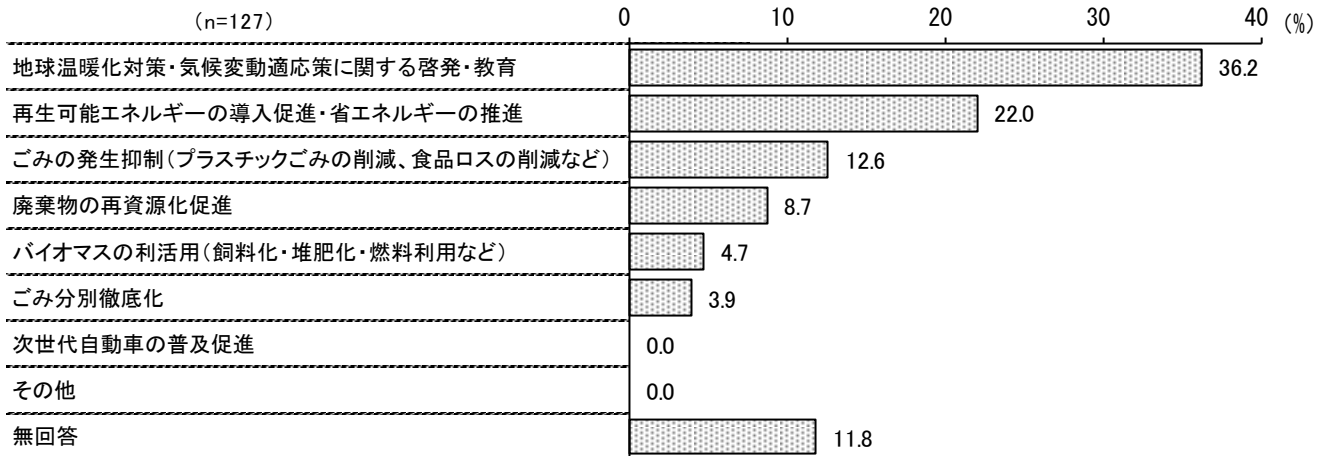
＜図表12-17＞犯罪防止対策をすすめる



### 12 温暖化対策、循環型社会を推進する（8.3%、12位）

「地球温暖化対策・気候変動適応策に関する啓発・教育」（36.2%）が3割台半ばで最も高く、以下、「再生可能エネルギーの導入促進・省エネルギーの推進」（22.0%）、「ごみの発生抑制（プラスチックごみの削減、食品ロスの削減など）」（12.6%）が続く。

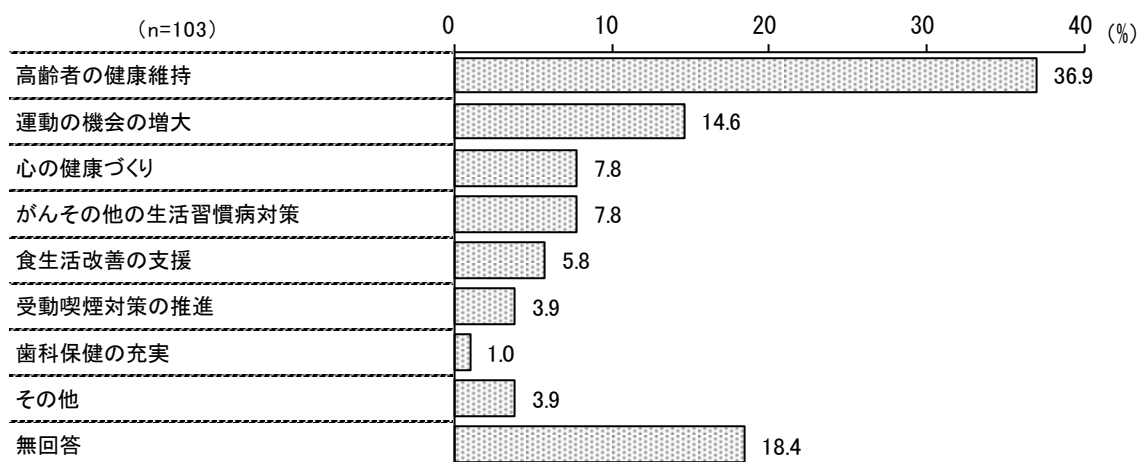
＜図表12-18＞温暖化対策、循環型社会を推進する



### 13 健康づくりをすすめて、病気を予防する（6.7%、13位）

「高齢者の健康維持」(36.9%)が3割台半ばで最も高く、以下、「運動の機会の増大」(14.6%)、「心の健康づくり」と「がんその他の生活習慣病対策」(ともに7.8%)が続く。

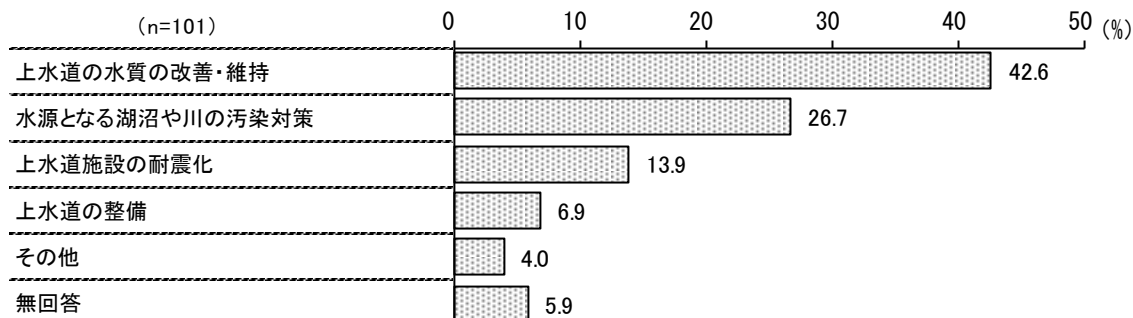
＜図表12-19＞健康づくりをすすめて、病気を予防する



### 14 安心して飲める良質な水道水を供給する（6.6%、14位）

「上水道の水質の改善・維持」(42.6%)が4割を超えて最も高く、以下、「水源となる湖沼や川の汚染対策」(26.7%)、「上水道施設の耐震化」(13.9%)が続く。

＜図表12-20＞安心して飲める良質な水道水を供給する



### 15 障害のある人の福祉や社会参加の支援を充実する（6.5%、15位）

「経済的な支援・負担の軽減」(27.0%)が約3割で最も高く、以下、「障害のある人が暮らしやすいまちづくり」(23.0%)、「就労・社会参加の促進」(22.0%)が続く。

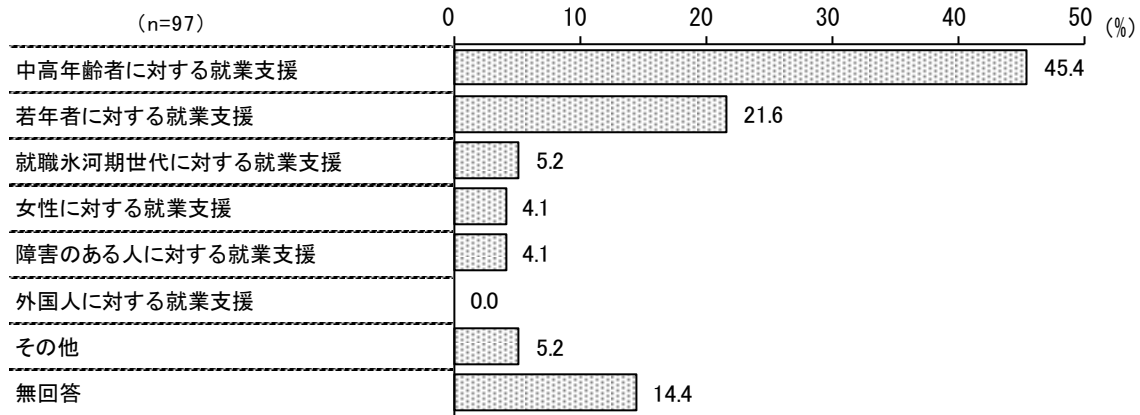
＜図表12-21＞障害のある人の福祉や社会参加の支援を充実する



16 雇用の場を広げる（6.3%、16位）

「中高年齢者に対する就業支援」（45.4%）が4割台半ばで最も高く、以下、「若年者に対する就業支援」（21.6%）、「就職氷河期世代に対する就業支援」（5.2%）が続く。

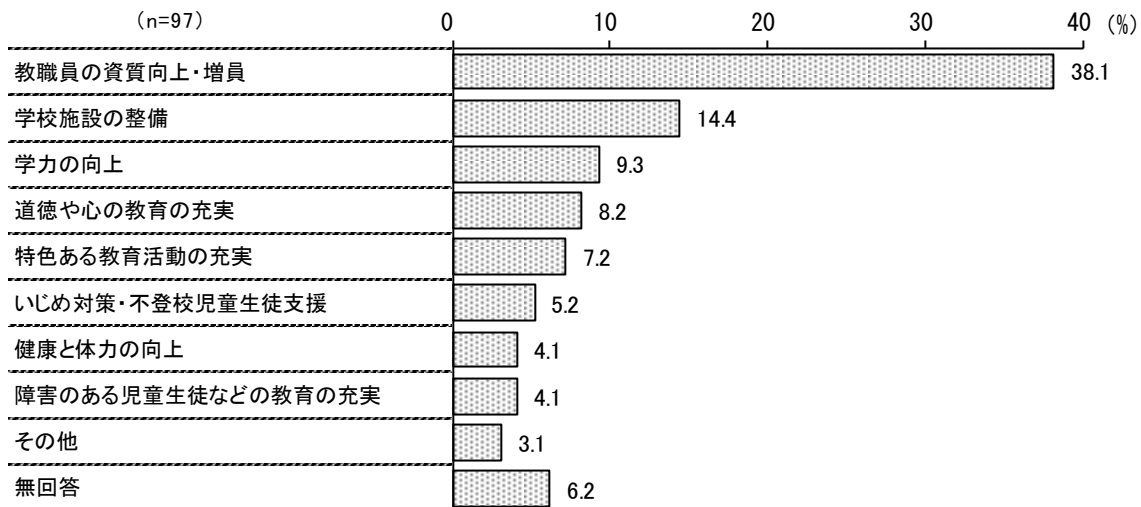
＜図表12-22＞雇用の場を広げる



17 学校教育を充実する（6.3%、16位）

「教職員の資質向上・増員」（38.1%）が約4割で最も高く、以下、「学校施設の整備」（14.4%）、「学力の向上」（9.3%）が続く。

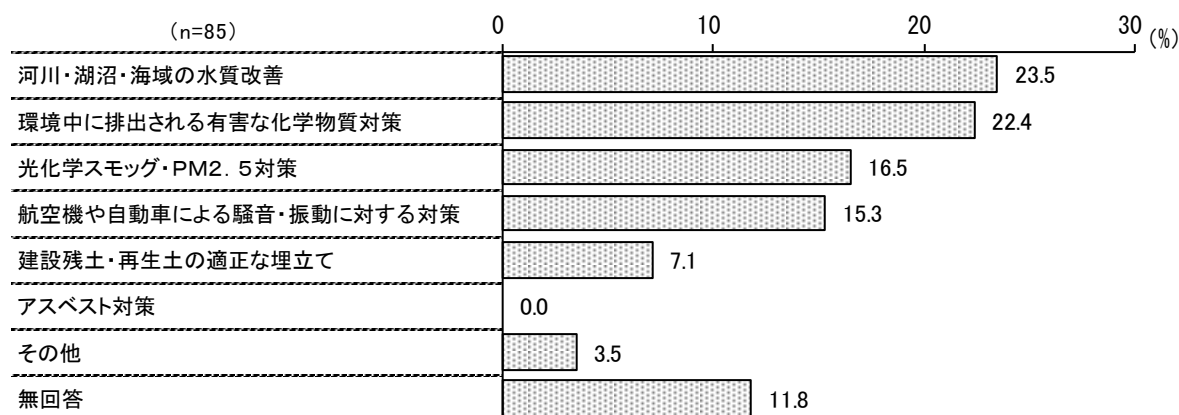
＜図表12-23＞学校教育を充実する



### 18 大気汚染、水質汚濁、騒音などの環境対策をすすめる（5.5%、18位）

「河川・湖沼・海域の水質改善」（23.5%）が2割台半ばで最も高く、以下、「環境中に排出される有害な化学物質対策」（22.4%）、「光化学スモッグ・PM2.5対策」（16.5%）が続く。

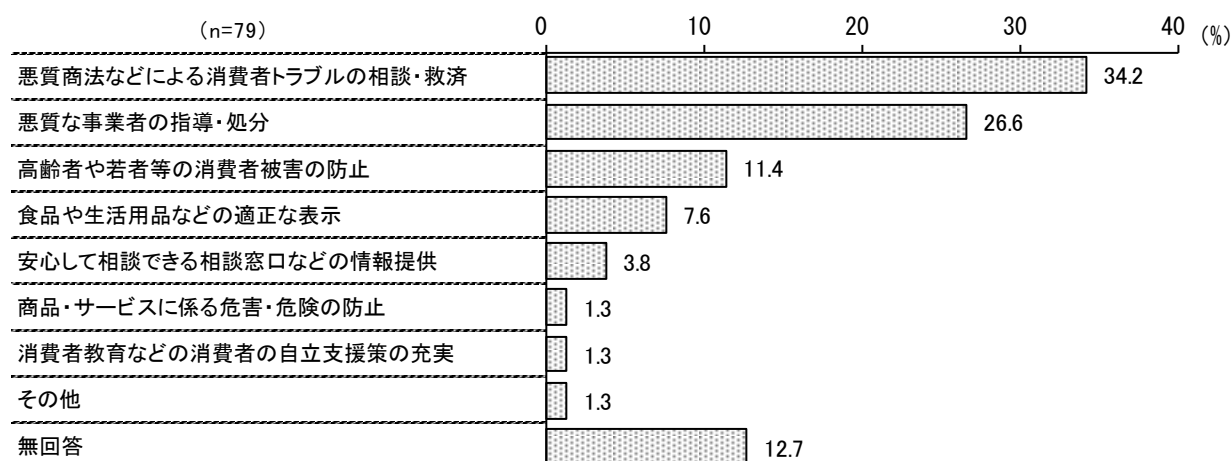
＜図表12-24＞大気汚染、水質汚濁、騒音などの環境対策をすすめる



### 19 消費生活のトラブルに関する対策をすすめる（5.1%、19位）

「悪質商法などによる消費者トラブルの相談・救済」（34.2%）が3割台半ばで最も高く、以下、「悪質な事業者の指導・処分」（26.6%）、「高齢者や若者等の消費者被害の防止」（11.4%）が続く。

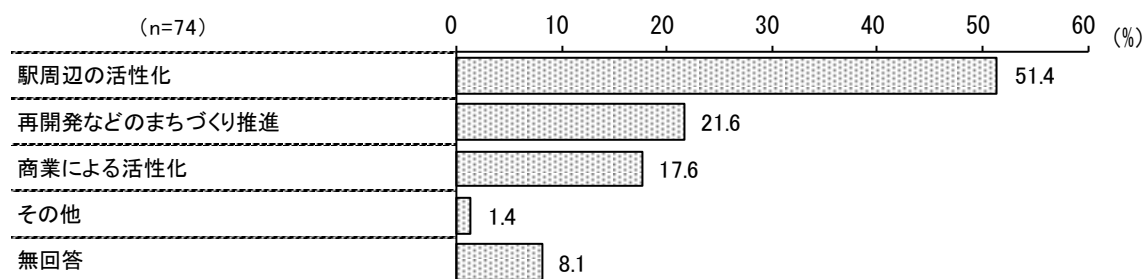
＜図表12-25＞消費生活のトラブルに関する対策をすすめる



### 20 中心市街地の活性化を推進する（4.8%、20位）

「駅周辺の活性化」（51.4%）が5割を超えて最も高く、以下、「再開発などのまちづくり推進」（21.6%）、「商業による活性化」（17.6%）が続く。

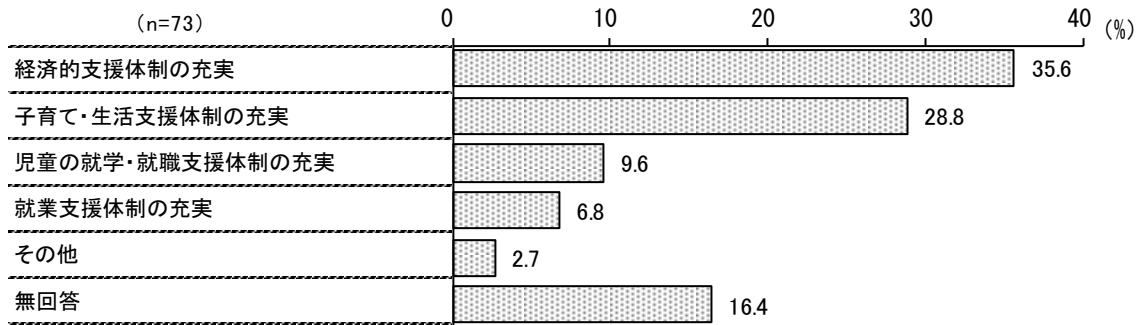
＜図表12-26＞中心市街地の活性化を推進する



21 ひとり親家庭等の福祉を充実する（4.8%、21位）

「経済的支援体制の充実」（35.6%）が3割台半ばで最も高く、以下、「子育て・生活支援体制の充実」（28.8%）、「児童の就学・就職支援体制の充実」（9.6%）が続く。

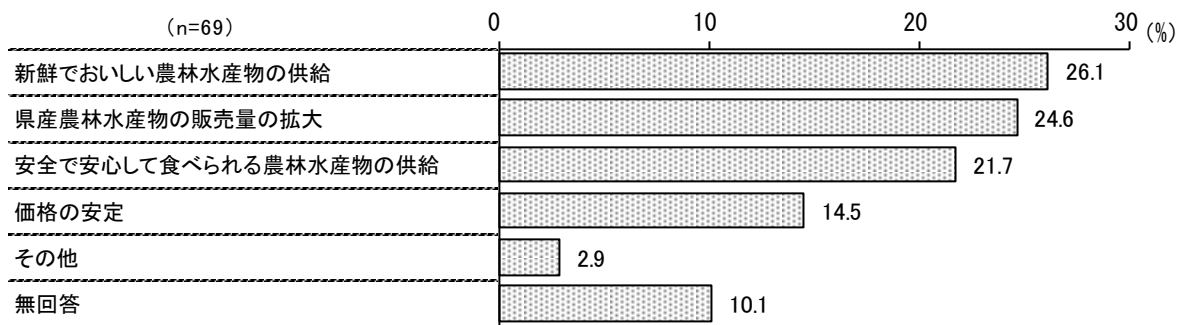
＜図表12-27＞ひとり親家庭等の福祉を充実する



22 農林水産業を振興し新鮮な農林水産物を供給する（4.5%、22位）

「新鮮でおいしい農林水産物の供給」（26.1%）が2割台半ばで最も高く、以下、「県産農林水産物の販売量の拡大」（24.6%）、「安全で安心して食べられる農林水産物の供給」（21.7%）が続く。


＜図表12-28＞農林水産業を振興し新鮮な農林水産物を供給する



23 公園・緑地を整備する（4.2%、23位）

「公園・緑地等の設置・管理」（36.9%）が3割台半ばで最も高く、以下、「子どもの遊び場の整備」（33.8%）、「公園等の緑化推進」と「公園・緑地等の管理への住民参加の機会充実」（ともに4.6%）が続く。

＜図表12-29＞公園・緑地を整備する

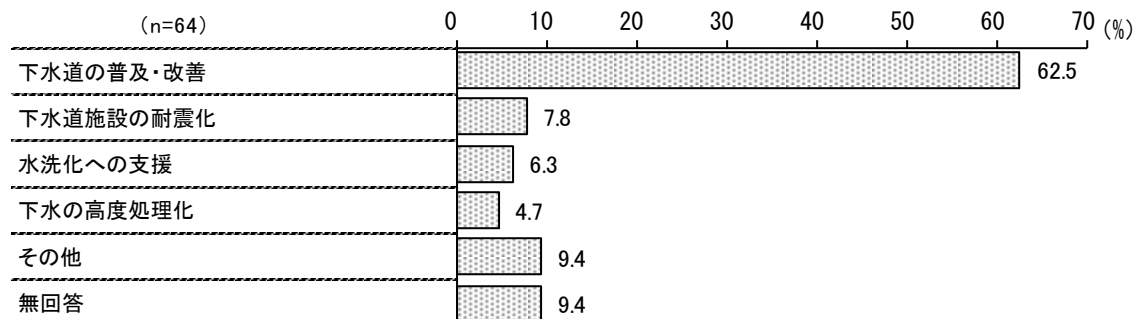




## 24 下水道を整備する（4.2%、24位）

「下水道の普及・改善」（62.5%）が6割を超えて最も高く、以下、「下水道施設の耐震化」（7.8%）、  
「水洗化への支援」（6.3%）が続く。

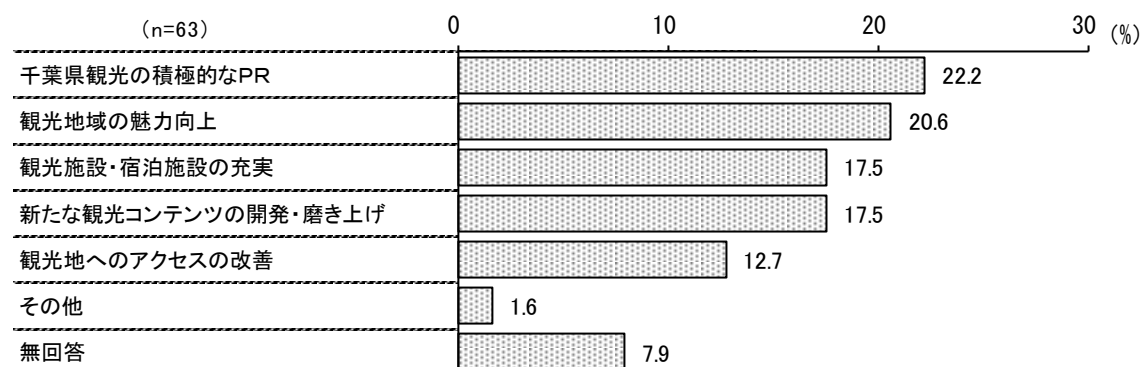
＜図表12-30＞下水道を整備する



## 25 観光を振興する（4.1%、25位）

「千葉県観光の積極的なPR」（22.2%）が2割を超えて最も高く、以下、「観光地域の魅力向上」（20.6%）、  
「観光施設・宿泊施設の充実」と「新たな観光コンテンツの開発・磨き上げ」（ともに17.5%）が続く。


＜図表12-31＞観光を振興する



## 26 豊かな住生活を実現する（3.8%、26位）

「防犯や耐震性の向上など、安全で快適な住宅の整備」（20.7%）が2割で最も高く、以下、「安  
くて入居を拒まれない住宅の整備」（17.2%）、「子育て世帯や高齢者世帯に対応した住宅の整備」  
（15.5%）が続く。

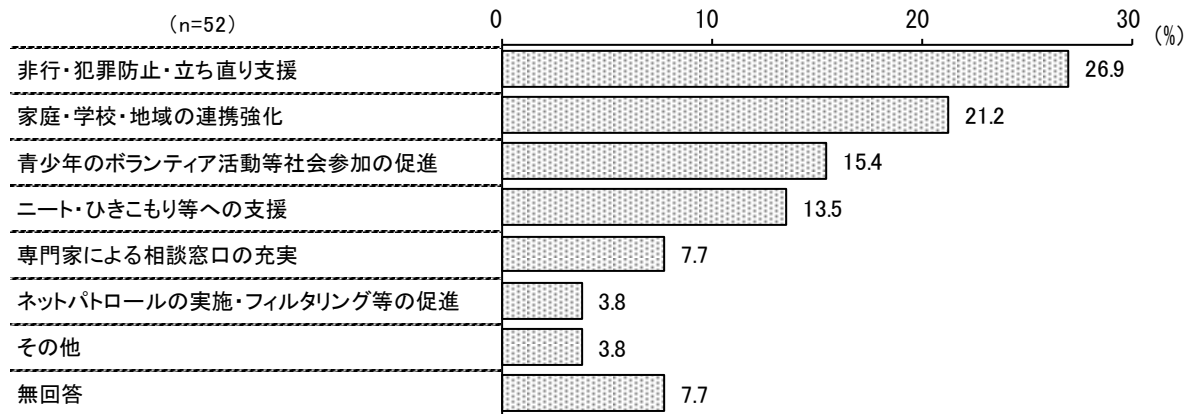
＜図表12-32＞豊かな住生活を実現する



27 青少年を健全に育てる（3.4%、27位）

「非行・犯罪防止・立ち直り支援」（26.9%）が2割台半ばで最も高く、以下、「家庭・学校・地域の連携強化」（21.2%）、「青少年のボランティア活動等社会参加の促進」（15.4%）が続く。

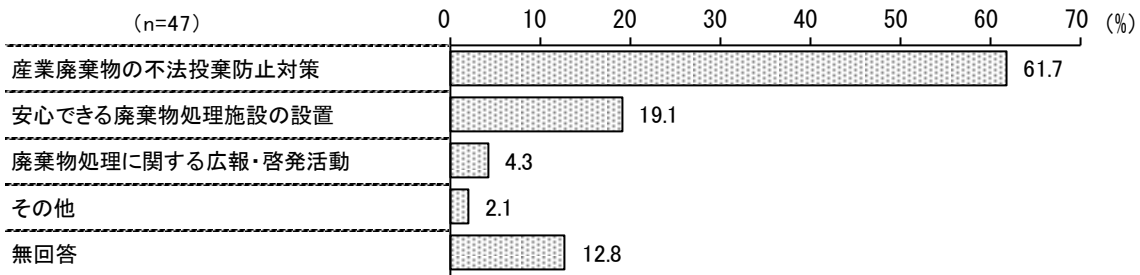
＜図表12-33＞青少年を健全に育てる



28 廃棄物対策をすすめる（3.1%、28位）

「産業廃棄物の不法投棄防止対策」（61.7%）が6割を超えて最も高く、以下、「安心できる廃棄物処理施設の設置」（19.1%）、「廃棄物処理に関する広報・啓発活動」（4.3%）が続く。

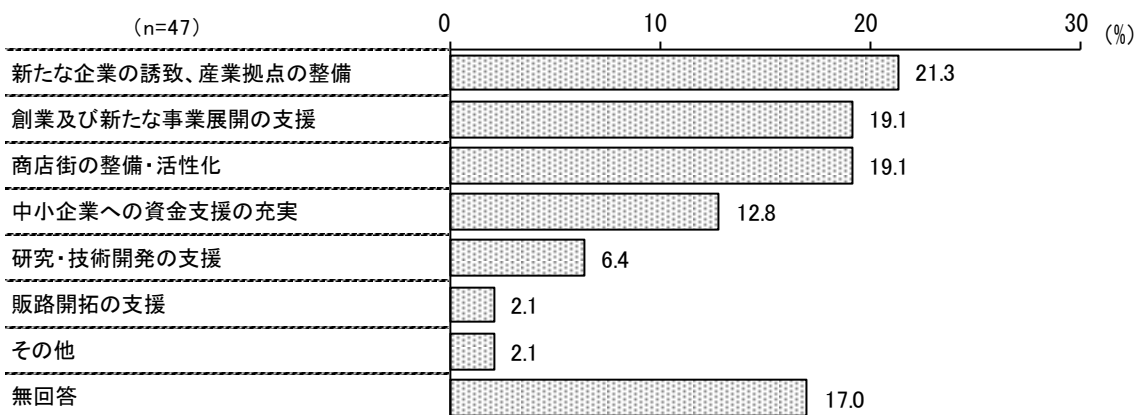
＜図表12-34＞廃棄物対策をすすめる



29 商工業を振興し、地域経済の担い手を育成する（3.1%、28位）

「新たな企業の誘致、産業拠点の整備」（21.3%）が2割を超えて最も高く、以下、「創業及び新たな事業展開の支援」と「商店街の整備・活性化」（ともに19.1%）が続く。

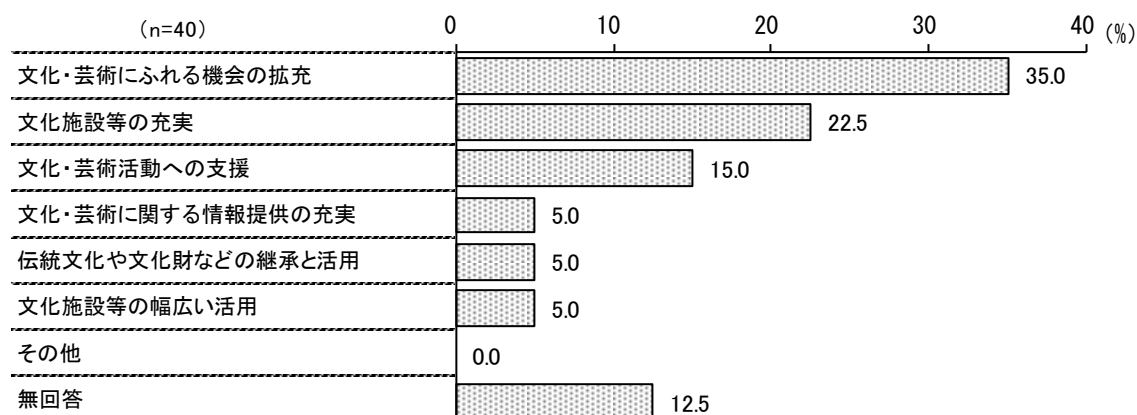
＜図表12-35＞商工業を振興し、地域経済の担い手を育成する



### 30 芸術・文化活動を振興する（2.6%、30位）

「文化・芸術にふれる機会の拡充」（35.0%）が3割台半ばで最も高く、以下、「文化施設等の充実」（22.5%）、「文化・芸術活動への支援」（15.0%）が続く。


＜図表12-36＞芸術・文化活動を振興する



### 31 国際交流・協力や外国人県民との共生をすすめる（2.3%、31位）

「外国人県民にも住みやすいまちづくり」（31.4%）が3割を超えて最も高く、以下、「市民レベルでの文化交流・外国人県民との交流の機会の提供」（28.6%）、「海外の良い点を県政に反映」（11.4%）が続く。

＜図表12-37＞国際交流・協力や外国人県民との共生をすすめる

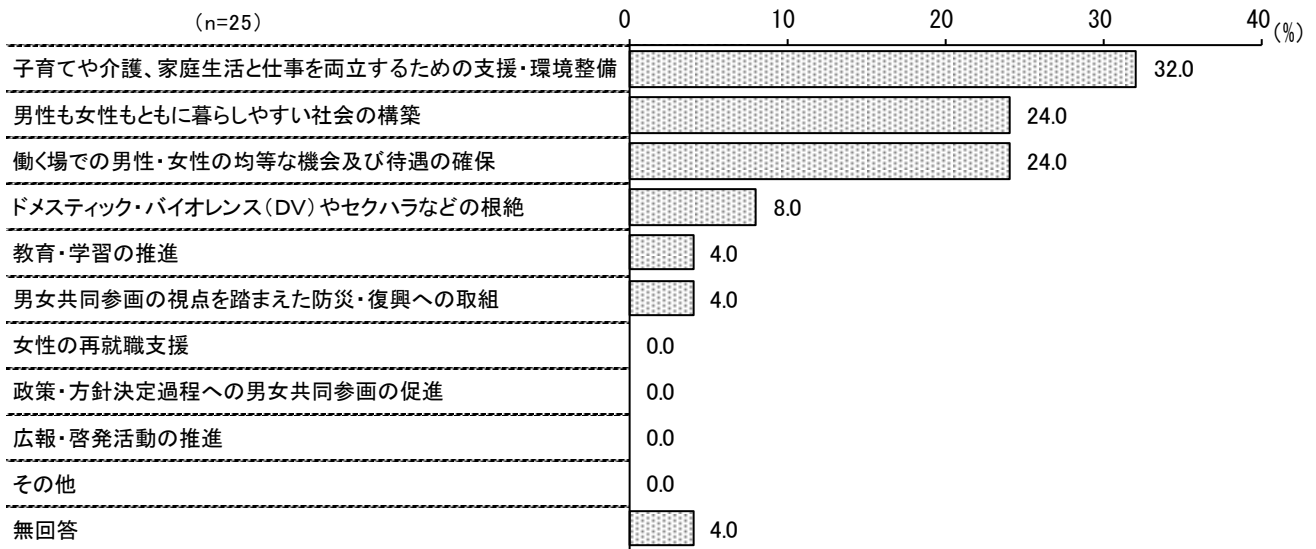


### 32 男女共同参画を推進する（1.6%、32位）

「子育てや介護、家庭生活と仕事を両立するための支援・環境整備」（32.0%）が3割を超えて最も高く、以下、「男性も女性もともに暮らしやすい社会の構築」と「働く場での男性・女性の均等な機会及び待遇の確保」（ともに24.0%）が続く。

nが少ないため、参考までに図示するにとどめる。

＜図表12-38＞男女共同参画を推進する

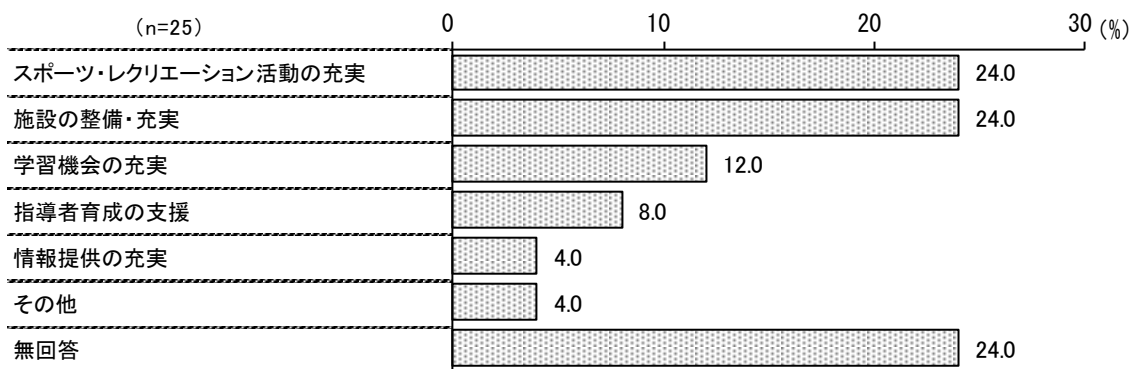


### 33 生涯学習・スポーツ・レクリエーションを振興する（1.6%、32位）

「スポーツ・レクリエーション活動の充実」と「施設の整備・充実」（ともに24.0%）が2割台半ばで最も高く、以下、「学習機会の充実」（12.0%）が続く。

nが少ないため、参考までに図示するにとどめる。

＜図表12-39＞生涯学習・スポーツ・レクリエーションを振興する




### 34 地域課題解決に向けた市民活動や協働の取組を推進する（1.3%、34位）

「官民連携など、協働の取組推進」（35.0%）と「活動を行う団体の活動支援」（35.0%）が3割台半ばで最も高く、以下、「活動を担う人材の育成」、「市民活動や協働の取組への理解促進」、「市民活動への参加促進」（いずれも5.0%）が続く。

nが少ないため、参考までに図示するにとどめる。

＜図表12-40＞地域課題解決に向けた市民活動や協働の取組を推進する



### 35 施策実現や地域活性化のためにDXを推進する（1.0%、35位）

「行政事務の利便性の向上、効率化のためのDX推進」（46.7%）が4割台半ばで最も高く、以下、「防災・環境・医療・福祉・健康等に関するDX推進」（33.3%）、「観光・商工業・農林水産業・街づくり・交通網の整備等に関するDX推進」（13.3%）が続く。

nが少ないため、参考までに図示するにとどめる。

＜図表12-41＞施策実現や地域活性化のためにDXを推進する

