

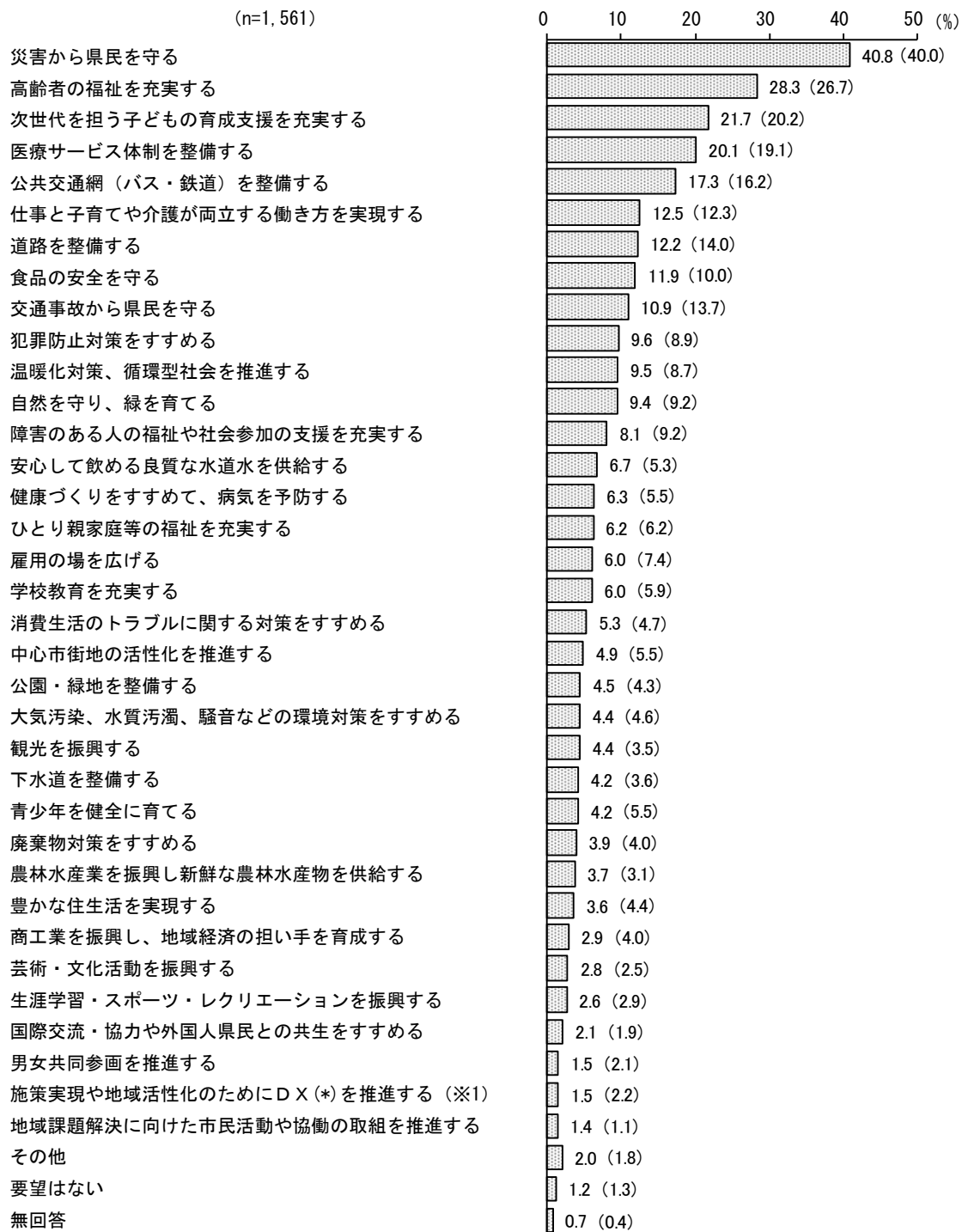
13 県政への要望

（1）県政への要望

◇「災害から県民を守る」が4割

問43 県政全般について、今後特に力をいれてほしいと思われることを、次の県政への要望項目の中から3つまで選んで番号に○をつけてください。

＜図表13-1＞県政への要望（3つまでの複数回答）



注) () の数字は令和4年度の同様の項目による調査結果 n=1,591

(※1) 令和4年度調査では、「施策実現や地域活性化のためのICT（情報通信技術）の活用をすすめる」

(*) DX=デジタルトランスフォーメーション

県政への要望を3つまで選んでもらったところ、「災害から県民を守る」（40.8%）が1位で県民からの要望が特に高い。次いで「高齢者の福祉を充実する」（28.3%）が2位となっており、以下、「次世代を担う子どもの育成支援を充実する」（21.7%）が3位、「医療サービス体制を整備する」（20.1%）が4位、「公共交通網（バス・鉄道）を整備する」（17.3%）が5位と続く。

（図表13-1）

【地域別】

地域別にみると、「災害から県民を守る」はすべての地域で1位（同率含む）となっている。

「高齢者の福祉を充実する」は“千葉地域”、“葛南地域”、“東葛飾地域”、“印旛地域”、“香取地域”、“山武地域（同率）”、“安房地域（同率）”、“君津地域”で2位となっている。

「次世代を担う子どもの育成支援を充実する」は“海匝地域”で1位（同率）、“山武地域（同率）”、“安房地域（同率）”で2位となっている。

「医療サービス体制を整備する」は“長生地域”、“山武地域（同率）”、“夷隅地域（同率）”で2位となっている。（図表13-3～図表13-4）

【性別、性・年代別】

性別にみると、男女ともに1位は「災害から県民を守る」、2位は「高齢者の福祉を充実する」、3位は「次世代を担う子どもの育成支援を充実する」で変わりはない。

男性は「公共交通網（バス・鉄道）を整備する」が4位、「医療サービス体制を整備する」が5位となっているが、女性は「医療サービス体制を整備する」が4位、「公共交通網（バス・鉄道）を整備する」が5位とやや違いがみられる。

また、「仕事と子育てや介護が両立する働き方を実現する」は女性では6位、男性では13位と要望に男女で違いがみられる。

性・年代別にみると、「災害から県民を守る」は男性20代、男性30代、男性75歳以上、女性18～19歳、女性20代、女性30代、女性75歳以上を除いたすべての性・年代で1位となっている。

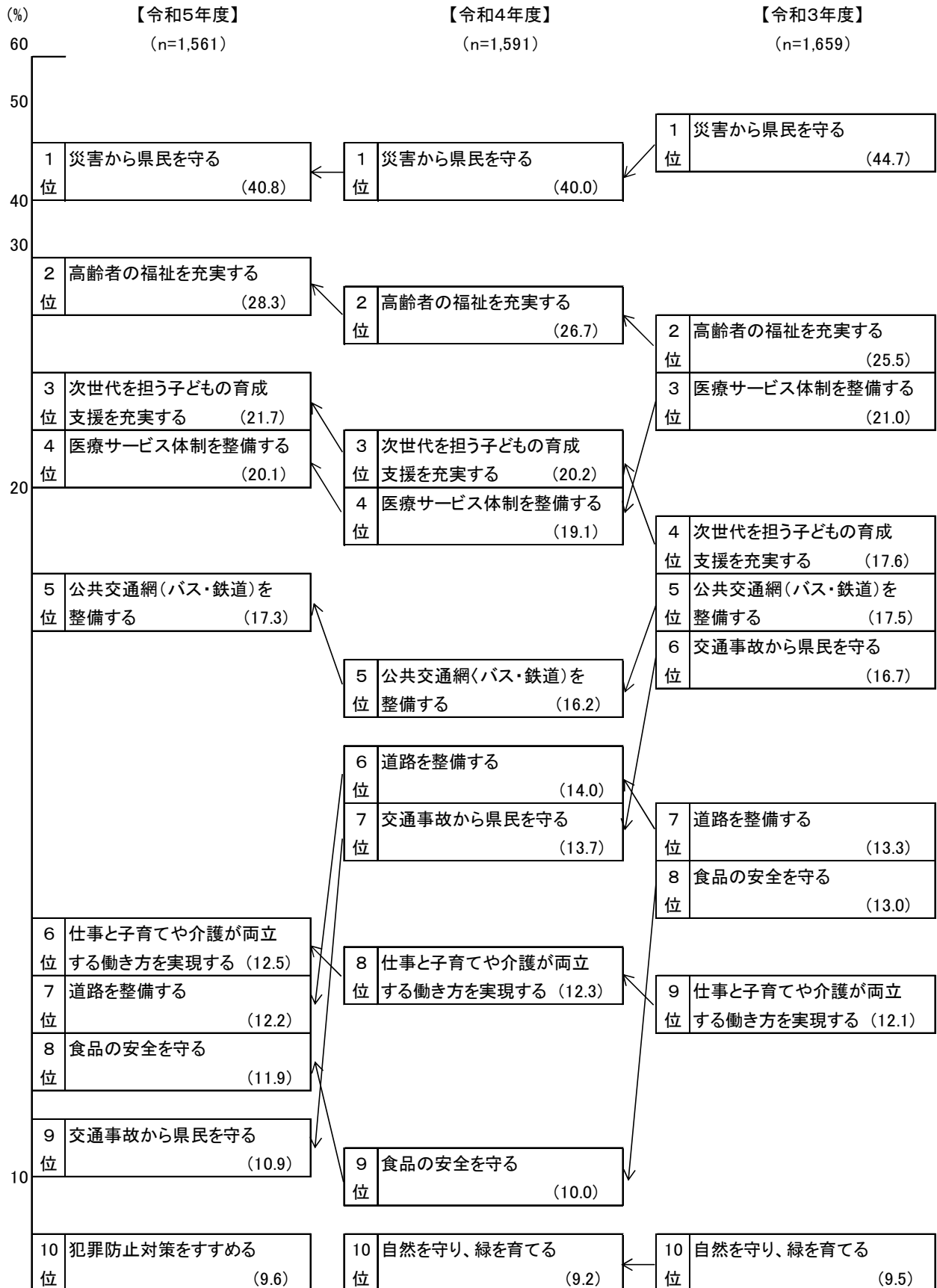
「次世代を担う子どもの育成支援を充実する」は男性30代、女性18～19歳、女性20代、女性30代で1位となっている。（図表13-5～図表13-6）

【参考】令和3年度以降の同様の項目による調査結果との比較（上位10項目の推移）（図表13-2）

【経年変化の特徴】

1. 「災害から県民を守る」は令和4年度（40.0%）に引き続き1位（40.8%）となっている。
2. 2位の「高齢者の福祉を充実する」（28.3%）、3位の「次世代を担う子どもの育成支援を充実する」（21.7%）、4位の「医療サービス体制を整備する」（20.1%）、5位の「公共交通網（バス・鉄道）を整備する」（17.3%）まで令和4年度と同じ順位となっている。
3. 「仕事と子育てや介護が両立する働き方を実現する」は令和4年度の8位（12.3%）から6位（12.5%）へ、「食品の安全を守る」は令和4年度の9位（10.0%）から8位（11.9%）へ順位を上げている。
4. 「道路を整備する」は令和4年度の6位（14.0%）から7位（12.2%）へ、「交通事故から県民を守る」は令和4年度の7位（13.7%）から9位（10.9%）へ順位を下げている。

<図表13-2> 県政への要望（3つまでの複数回答）／上位10項目の推移



<図表13-3> 県政への要望（3つまでの複数回答）（上位1位～5位）／地域別

		(%)				
属性	順位 n	1位	2位	3位	4位	5位
全体	1,561	災害から県民を守る (40.8)	高齢者の福祉を充実する (28.3)	次世代を担う子どもの育成支援を充実する (21.7)	医療サービス体制を整備する (20.1)	公共交通網(バス・鉄道)を整備する (17.3)
【地域別】						
千葉地域	306	災害から県民を守る (40.5)	高齢者の福祉を充実する (31.4)	公共交通網(バス・鉄道)を整備する/次世代を担う子どもの育成支援を充実する (21.6)		医療サービス体制を整備する (18.6)
葛南地域	399	災害から県民を守る (41.1)	高齢者の福祉を充実する (26.8)	次世代を担う子どもの育成支援を充実する (22.8)	医療サービス体制を整備する (21.1)	道路を整備する (14.8)
東葛飾地域	351	災害から県民を守る (37.6)	高齢者の福祉を充実する (26.2)	次世代を担う子どもの育成支援を充実する (21.4)	医療サービス体制を整備する (17.4)	公共交通網(バス・鉄道)を整備する (16.5)
印旛地域	181	災害から県民を守る (37.6)	高齢者の福祉を充実する (28.2)	次世代を担う子どもの育成支援を充実する (23.8)	公共交通網(バス・鉄道)を整備する (21.5)	医療サービス体制を整備する (16.6)
香取地域	24	災害から県民を守る (54.2)	高齢者の福祉を充実する (37.5)	医療サービス体制を整備する (29.2)	食品の安全を守る/公共交通網(バス・鉄道)を整備する/次世代を担う子どもの育成支援を充実する/観光を振興する (12.5)	
海匝地域	40	災害から県民を守る/次世代を担う子どもの育成支援を充実する (27.5)		高齢者の福祉を充実する (25.0)	交通事故から県民を守る/医療サービス体制を整備する (22.5)	
山武地域	43	災害から県民を守る (53.5)	高齢者の福祉を充実する/次世代を担う子どもの育成支援を充実する/医療サービス体制を整備する (23.3)			健康づくりをすすめて、病気を予防する (16.3)
長生地域	36	災害から県民を守る (47.2)	医療サービス体制を整備する (41.7)	高齢者の福祉を充実する (27.8)	仕事と子育てや介護が両立する働き方を実現する (16.7)	公共交通網(バス・鉄道)を整備する/次世代を担う子どもの育成支援を充実する (13.9)
夷隅地域	23	災害から県民を守る (52.2)	公共交通網(バス・鉄道)を整備する/医療サービス体制を整備する (26.1)		高齢者の福祉を充実する/雇用の場を広げる (17.4)	
安房地域	35	災害から県民を守る (37.1)	高齢者の福祉を充実する/次世代を担う子どもの育成支援を充実する (28.6)		公共交通網(バス・鉄道)を整備する/道路を整備する (17.1)	
君津地域	65	災害から県民を守る (50.8)	高齢者の福祉を充実する (29.2)	医療サービス体制を整備する (18.5)	公共交通網(バス・鉄道)を整備する/次世代を担う子どもの育成支援を充実する (15.4)	

<図表13-4> 県政への要望（3つまでの複数回答）（上位6位～10位）／地域別

属性		順位	n	6位	7位	8位	9位	10位
全体			1,561	仕事と子育てや介護が両立する働き方を実現する (12.5)	道路を整備する (12.2)	食品の安全を守る (11.9)	交通事故から県民を守る (10.9)	犯罪防止対策をすすめる (9.6)
【地域別】								
千葉地域			306	仕事と子育てや介護が両立する働き方を実現する (13.7)	道路を整備する (10.8)	食品の安全を守る (10.5)	自然を守り、緑を育てる (9.8)	交通事故から県民を守る/温暖化対策、循環型社会を推進する/犯罪防止対策をすすめる (9.5)
葛南地域			399	公共交通網(バス・鉄道)を整備する (14.3)	食品の安全を守る (13.8)	仕事と子育てや介護が両立する働き方を実現する (13.3)	温暖化対策、循環型社会を推進する (11.3)	犯罪防止対策をすすめる (10.3)
東葛飾地域			351	交通事故から県民を守る/自然を守り、緑を育てる (13.7)	道路を整備する (12.8)	食品の安全を守る (11.7)	温暖化対策、循環型社会を推進する (11.1)	
印旛地域			181	仕事と子育てや介護が両立する働き方を実現する (14.9)	食品の安全を守る (12.7)	自然を守り、緑を育てる/道路を整備する (11.0)	交通事故から県民を守る (10.5)	
香取地域			24	-		ひとり親家庭等の福祉を充実する/自然を守り、緑を育てる/商工業を振興し、地域経済の担い手を育成する/仕事と子育てや介護が両立する働き方を実現する/犯罪防止対策をすすめる/施策実現や地域活性化のためにDX(デジタルトランスフォーメーション)を推進する (8.3)		
海匝地域			40	公共交通網(バス・鉄道)を整備する/仕事と子育てや介護が両立する働き方を実現する (20.0)	食品の安全を守る/安心して飲める良質な水道水を供給する (15.0)	道路を整備する/犯罪防止対策をすすめる (12.5)		
山武地域			43	食品の安全を守る/公共交通網(バス・鉄道)を整備する/下水道を整備する (14.0)	仕事と子育てや介護が両立する働き方を実現する/道路を整備する/学校教育を充実する (11.6)			
長生地域			36	-	交通事故から県民を守る/障害のある人の福祉や社会参加の支援を充実する/雇用の場を広げる/農林水産業を振興し新鮮な農林水産物を供給する (11.1)			
夷隅地域			23	食品の安全を守る/仕事と子育てや介護が両立する働き方を実現する (13.0)	交通事故から県民を守る/次世代を担う子どもの育成支援を充実する/廃棄物対策をすすめる/観光を振興する/道路を整備する/安心して飲める良質な水道水を供給する (8.7)			
安房地域			35	医療サービス体制を整備する/雇用の場を広げる (14.3)	大気汚染、水質汚濁、騒音などの環境対策をすすめる/自然を守り、緑を育てる/温暖化対策、循環型社会を推進する/観光を振興する (11.4)			
君津地域			65	交通事故から県民を守る/温暖化対策、循環型社会を推進する (13.8)	障害のある人の福祉や社会参加の支援を充実する/犯罪防止対策をすすめる (12.3)	公園・緑地を整備する (10.8)		

<図表13-5> 県政への要望（3つまでの複数回答）（上位1位～5位）／性別、性・年代別

属性	順位	n	1位	2位	3位	4位	5位
全体		1,561	災害から県民を守る (40.8)	高齢者の福祉を充実する (28.3)	次世代を担う子どもの育成支援を充実する (21.7)	医療サービス体制を整備する (20.1)	公共交通網(バス・鉄道)を整備する (17.3)
【性・年代別】							
男性(計)		655	災害から県民を守る (38.3)	高齢者の福祉を充実する (26.1)	次世代を担う子どもの育成支援を充実する (19.2)	公共交通網(バス・鉄道)を整備する (18.5)	医療サービス体制を整備する (17.9)
18～19歳		6	災害から県民を守る/障害のある人の福祉や社会参加の支援を充実する/高齢者の福祉を充実する (50.0)			次世代を担う子どもの育成支援を充実する/道路を整備する (33.3)	
20代		35	公共交通網(バス・鉄道)を整備する (25.7)	災害から県民を守る/食品の安全を守る/次世代を担う子どもの育成支援を充実する (22.9)			交通事故から県民を守る (20.0)
30代		58	次世代を担う子どもの育成支援を充実する (29.3)	災害から県民を守る (24.1)	公共交通網(バス・鉄道)を整備する (22.4)	交通事故から県民を守る (19.0)	仕事と子育てや介護が両立する働き方を実現する (17.2)
40代		111	災害から県民を守る (39.6)	公共交通網(バス・鉄道)を整備する (22.5)	次世代を担う子どもの育成支援を充実する/道路を整備する (20.7)		医療サービス体制を整備する (16.2)
50代		83	災害から県民を守る (38.6)	公共交通網(バス・鉄道)を整備する (26.5)	高齢者の福祉を充実する (21.7)	医療サービス体制を整備する (20.5)	道路を整備する (16.9)
60～64歳		69	災害から県民を守る (43.5)	高齢者の福祉を充実する (34.8)	道路を整備する (23.2)	医療サービス体制を整備する (20.3)	次世代を担う子どもの育成支援を充実する (18.8)
65～69歳		58	災害から県民を守る (46.6)	高齢者の福祉を充実する (29.3)	医療サービス体制を整備する (24.1)	公共交通網(バス・鉄道)を整備する (22.4)	次世代を担う子どもの育成支援を充実する (15.5)
70～74歳		110	災害から県民を守る (44.5)	高齢者の福祉を充実する (35.5)	次世代を担う子どもの育成支援を充実する (18.2)	医療サービス体制を整備する (17.3)	道路を整備する (14.5)
75歳以上		125	高齢者の福祉を充実する (36.8)	災害から県民を守る (35.2)	医療サービス体制を整備する (21.6)	次世代を担う子どもの育成支援を充実する (16.8)	交通事故から県民を守る (13.6)
女性(計)		883	災害から県民を守る (43.0)	高齢者の福祉を充実する (29.8)	次世代を担う子どもの育成支援を充実する (23.6)	医療サービス体制を整備する (22.1)	公共交通網(バス・鉄道)を整備する (16.5)
18～19歳		6	次世代を担う子どもの育成支援を充実する (83.3)	災害から県民を守る (50.0)	公共交通網(バス・鉄道)を整備する/学校教育を充実する (33.3)		消費生活のトラブルに関する対策をすすめる/交通事故から県民を守る/ひとり親家庭等の福祉を充実する/高齢者の福祉を充実する/温暖化対策、循環型社会を推進する/仕事と子育てや介護が両立する働き方を実現する (16.7)
20代		66	次世代を担う子どもの育成支援を充実する (39.4)	災害から県民を守る (30.3)	交通事故から県民を守る/仕事と子育てや介護が両立する働き方を実現する (21.2)		公共交通網(バス・鉄道)を整備する/医療サービス体制を整備する/犯罪防止対策をすすめる (12.1)
30代		103	次世代を担う子どもの育成支援を充実する (46.6)	仕事と子育てや介護が両立する働き方を実現する (35.9)	災害から県民を守る (35.0)	公共交通網(バス・鉄道)を整備する/医療サービス体制を整備する (21.4)	
40代		167	災害から県民を守る (43.1)	高齢者の福祉を充実する (25.1)	次世代を担う子どもの育成支援を充実する (22.8)	医療サービス体制を整備する (21.0)	公共交通網(バス・鉄道)を整備する/仕事と子育てや介護が両立する働き方を実現する (15.6)
50代		145	災害から県民を守る (44.1)	高齢者の福祉を充実する (31.0)	医療サービス体制を整備する (27.6)	公共交通網(バス・鉄道)を整備する (19.3)	次世代を担う子どもの育成支援を充実する (17.2)
60～64歳		76	災害から県民を守る (47.4)	医療サービス体制を整備する (35.5)	高齢者の福祉を充実する (28.9)	公共交通網(バス・鉄道)を整備する/次世代を担う子どもの育成支援を充実する (19.7)	
65～69歳		68	災害から県民を守る (50.0)	高齢者の福祉を充実する (39.7)	温暖化対策、循環型社会を推進する (23.5)	医療サービス体制を整備する (16.2)	次世代を担う子どもの育成支援を充実する/仕事と子育てや介護が両立する働き方を実現する (14.7)
70～74歳		114	災害から県民を守る (42.1)	高齢者の福祉を充実する (41.2)	医療サービス体制を整備する (23.7)	次世代を担う子どもの育成支援を充実する (20.2)	公共交通網(バス・鉄道)を整備する (16.7)
75歳以上		137	高齢者の福祉を充実する (49.6)	災害から県民を守る (48.2)	医療サービス体制を整備する (18.2)	食品の安全を守る (17.5)	公共交通網(バス・鉄道)を整備する/健康づくりをすすめて、病気を予防する (16.1)

<図表13-6> 県政への要望（3つまでの複数回答）（上位6位～10位）／性別、性・年代別

属性	順位	n	6位	7位	8位	9位	10位	
全体		1,561	仕事と子育てや介護が両立する働き方を実現する (12.5)	道路を整備する (12.2)	食品の安全を守る (11.9)	交通事故から県民を守る (10.9)	犯罪防止対策をすすめる (9.6)	
【性・年代別】								
男性（計）		655	道路を整備する (15.6)	交通事故から県民を守る (11.8)	食品の安全を守る (10.7)	犯罪防止対策をすすめる (10.4)	自然を守り、緑を育てる (10.1)	
18～19歳		6	食品の安全を守る/交通事故から県民を守る/公共交通網(バス・鉄道)を整備する/ひとり親家庭等の福祉を充実する/青少年を健全に育てる/地域課題解決に向けた市民活動や協働の取組を推進する/健康づくりをすすめて、病気を予防する/医療サービス体制を整備する/大気汚染、水質汚濁、騒音などの環境対策をすすめる/温暖化対策、循環型社会を推進する/商工業を振興し、地域経済の担い手を育成する/観光を振興する/仕事と子育てや介護が両立する働き方を実現する/下水道を整備する/学校教育を充実する/犯罪防止対策をすすめる (16.7)					
20代		35	仕事と子育てや介護が両立する働き方を実現する (14.3)	消費生活のトラブルに関する対策をすすめる/雇用の場を広げる (11.4)	高齢者の福祉を充実する (11.7)	高齢者の福祉を充実する/自然を守り、緑を育てる/観光を振興する (8.6)		
30代		58	道路を整備する (15.5)	高齢者の福祉を充実する (13.8)	中心市街地の活性化を推進する (12.1)	消費生活のトラブルに関する対策をすすめる/食品の安全を守る/医療サービス体制を整備する/観光を振興する (10.3)		
40代		111	自然を守り、緑を育てる (15.3)	犯罪防止対策をすすめる (14.4)	高齢者の福祉を充実する (11.7)	食品の安全を守る/交通事故から県民を守る/仕事と子育てや介護が両立する働き方を実現する (9.9)		
50代		83	次世代を担う子どもの育成支援を充実する/自然を守り、緑を育てる (15.7)	温暖化対策、循環型社会を推進する (13.3)	食品の安全を守る/交通事故から県民を守る (12.0)			
60～64歳		69	公共交通網(バス・鉄道)を整備する (14.5)	中心市街地の活性化を推進する/障害のある人の福祉や社会参加の支援を充実する/犯罪防止対策をすすめる (10.1)	消費生活のトラブルに関する対策をすすめる/交通事故から県民を守る/自然を守り、緑を育てる (8.7)			
65～69歳		58	温暖化対策、循環型社会を推進する/道路を整備する/下水道を整備する (13.8)			食品の安全を守る (12.1)	障害のある人の福祉や社会参加の支援を充実する/犯罪防止対策をすすめる (8.6)	
70～74歳		110	公共交通網(バス・鉄道)を整備する/健康づくりをすすめて、病気を予防する/犯罪防止対策をすすめる (12.7)	自然を守り、緑を育てる (10.9)	消費生活のトラブルに関する対策をすすめる/温暖化対策、循環型社会を推進する (10.0)			
75歳以上		125	安心して飲める良質な水道水を供給する (12.0)	公共交通網(バス・鉄道)を整備する (11.2)	食品の安全を守る/道路を整備する/犯罪防止対策をすすめる (9.6)			
女性（計）		883	仕事と子育てや介護が両立する働き方を実現する (15.7)	食品の安全を守る (12.8)	交通事故から県民を守る (10.5)	温暖化対策、循環型社会を推進する (10.4)	道路を整備する (9.9)	
18～19歳		6	-					
20代		66	-		学校教育を充実する (10.6)	消費生活のトラブルに関する対策をすすめる/ひとり親家庭等の福祉を充実する/観光を振興する (9.1)		
30代		103	食品の安全を守る/交通事故から県民を守る/学校教育を充実する (13.6)			道路を整備する (12.6)	自然を守り、緑を育てる/公園・緑地を整備する/犯罪防止対策をすすめる (8.7)	
40代		167	-	交通事故から県民を守る (14.4)	食品の安全を守る/学校教育を充実する (13.8)	道路を整備する (12.0)		
50代		145	温暖化対策、循環型社会を推進する (13.1)	自然を守り、緑を育てる/仕事と子育てや介護が両立する働き方を実現する (12.4)	食品の安全を守る/道路を整備する (11.0)			
60～64歳		76	食品の安全を守る/温暖化対策、循環型社会を推進する/道路を整備する (11.8)			自然を守り、緑を育てる (10.5)	雇用の場を広げる/仕事と子育てや介護が両立する働き方を実現する (9.2)	
65～69歳		68	-	食品の安全を守る/安心して飲める良質な水道水を供給する (10.3)	交通事故から県民を守る/障害のある人の福祉や社会参加の支援を充実する/雇用の場を広げる/道路を整備する (8.8)			
70～74歳		114	食品の安全を守る (14.9)	温暖化対策、循環型社会を推進する/仕事と子育てや介護が両立する働き方を実現する (11.4)	自然を守り、緑を育てる/道路を整備する (10.5)			
75歳以上		137	-	次世代を担う子どもの育成支援を充実する (13.1)	温暖化対策、循環型社会を推進する/犯罪防止対策をすすめる (11.7)	障害のある人の福祉や社会参加の支援を充実する (10.9)		

（1－1）各政策への具体的な要望

問44 問43で選んでいただきました県政の要望について、具体的にどのようなことを望まれますか。問43で選んだ3項目についてのみ、具体的要望項目から1つずつ選んで番号に○をつけてください。

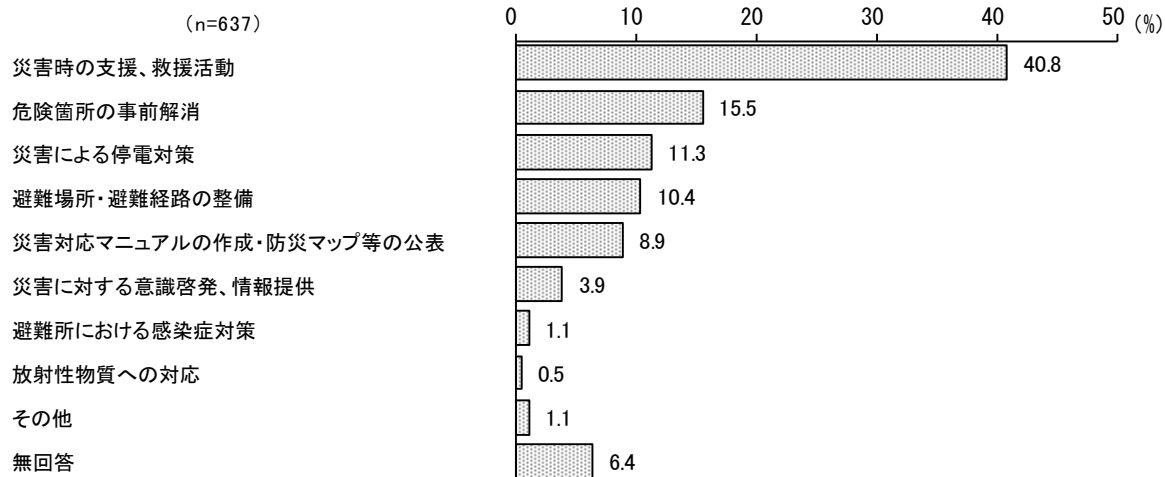
問43で県政への要望を3つまでたずね、その選んだ要望に関して、それぞれ具体的にどのようなことを望んでいるかを聞いた。

ここからは、それぞれの結果を図示していくが、問43の回答状況次第では、nの値が少なくなるものもあり、その場合は参考ということを示す。

1 災害から県民を守る（40.8%、1位）

「災害時の支援、救援活動」（40.8%）が4割で最も高く、以下、「危険箇所の事前解消」（15.5%）、「災害による停電対策」（11.3%）が続く。

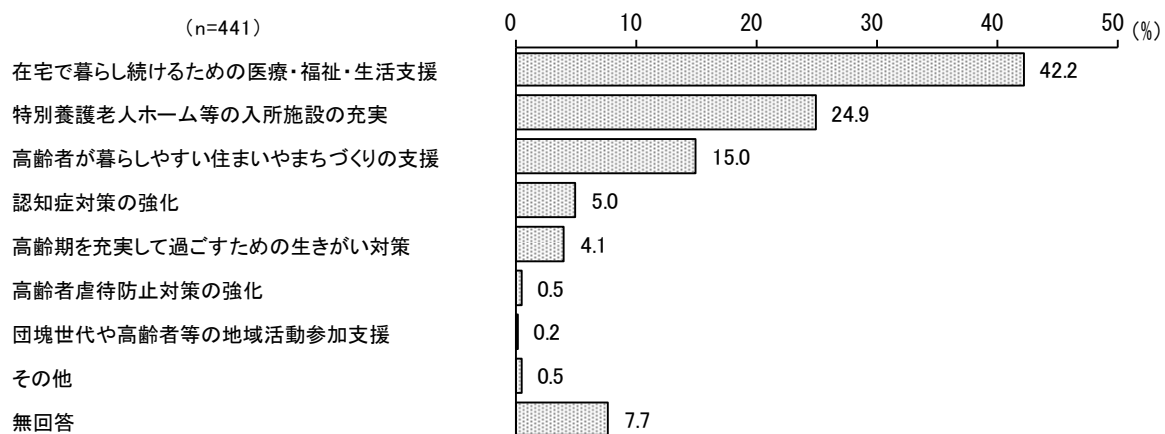
＜図表13－7＞災害から県民を守る



2 高齢者の福祉を充実する（28.3%、2位）

「在宅で暮らし続けるための医療・福祉・生活支援」（42.2%）が4割を超えて最も高く、以下、「特別養護老人ホーム等の入所施設の充実」（24.9%）、「高齢者が暮らしやすい住まいやまちづくりの支援」（15.0%）が続く。

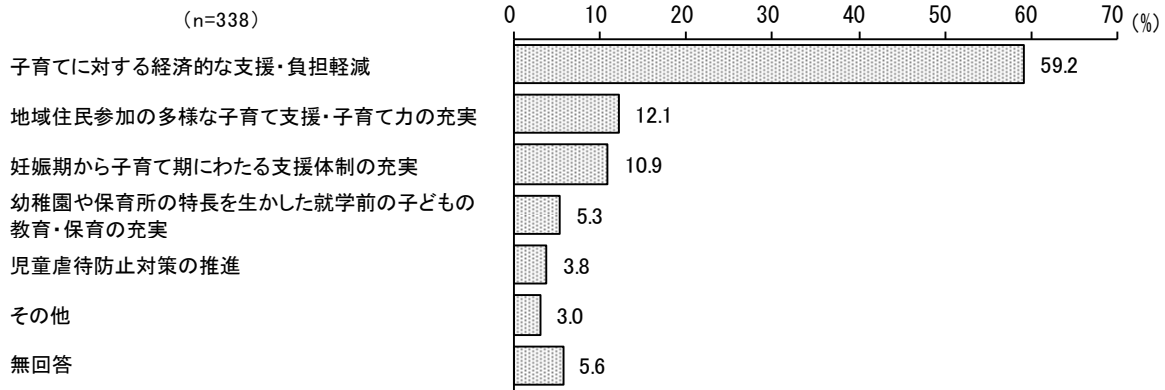
＜図表13－8＞高齢者の福祉を充実する



3 次世代を担う子どもの育成支援を充実する（21.7%、3位）

「子育てに対する経済的な支援・負担軽減」（59.2%）が約6割で最も高く、以下、「地域住民参加の多様な子育て支援・子育て力の充実」（12.1%）、「妊娠期から子育て期にわたる支援体制の充実」（10.9%）が続く。

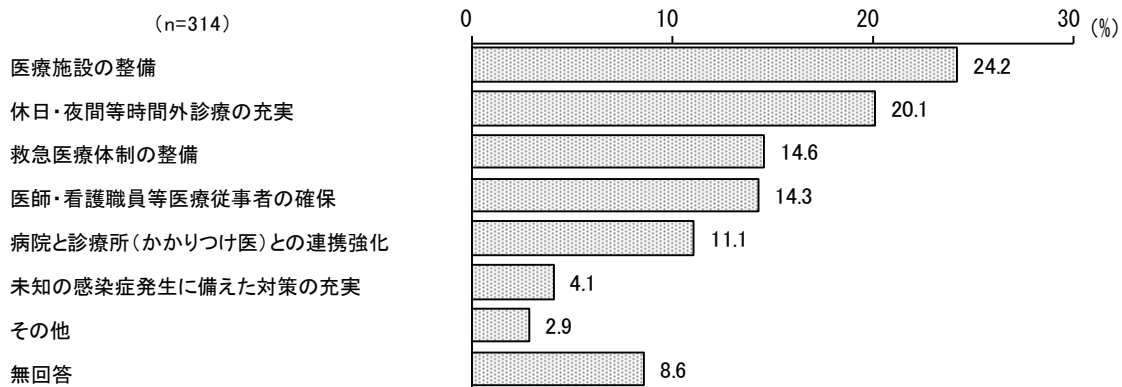
＜図表13-9＞次世代を担う子どもの育成支援を充実する



4 医療サービス体制を整備する（20.1%、4位）

「医療施設の整備」（24.2%）が2割台半ばで最も高く、以下、「休日・夜間等時間外診療の充実」（20.1%）、「救急医療体制の整備」（14.6%）が続く。

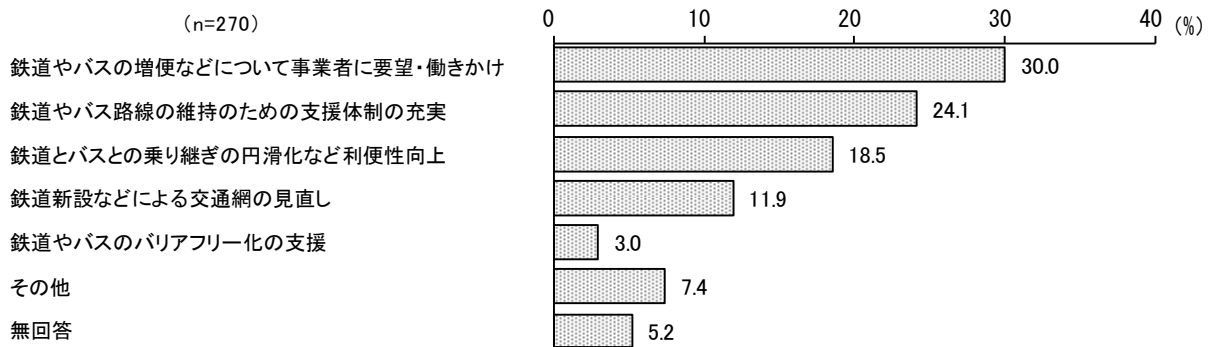
＜図表13-10＞医療サービス体制を整備する



5 公共交通網（バス・鉄道）を整備する（17.3%、5位）

「鉄道やバスの増便などについて事業者に要望・働きかけ」（30.0%）が3割で最も高く、以下、「鉄道やバス路線の維持のための支援体制の充実」（24.1%）、「鉄道とバスとの乗り継ぎの円滑化など利便性向上」（18.5%）が続く。

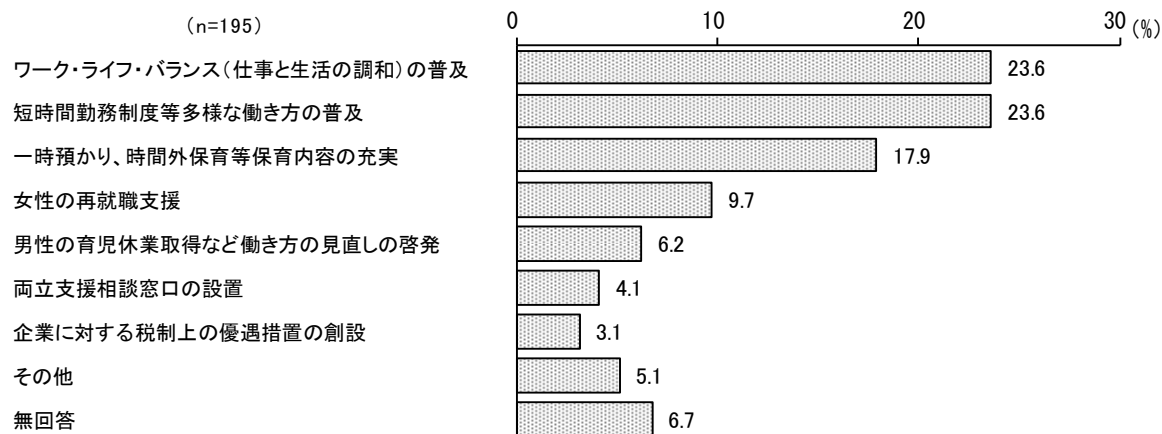
＜図表13-11＞公共交通網（バス・鉄道）を整備する



6 仕事と子育てや介護が両立する働き方を実現する（12.5%、6位）

「ワーク・ライフ・バランス（仕事と生活の調和）の普及」（23.6%）と「短時間勤務制度等多様な働き方の普及」（23.6%）が2割台半ばで最も高く、以下、「一時預かり、時間外保育等保育内容の充実」（17.9%）が続く。

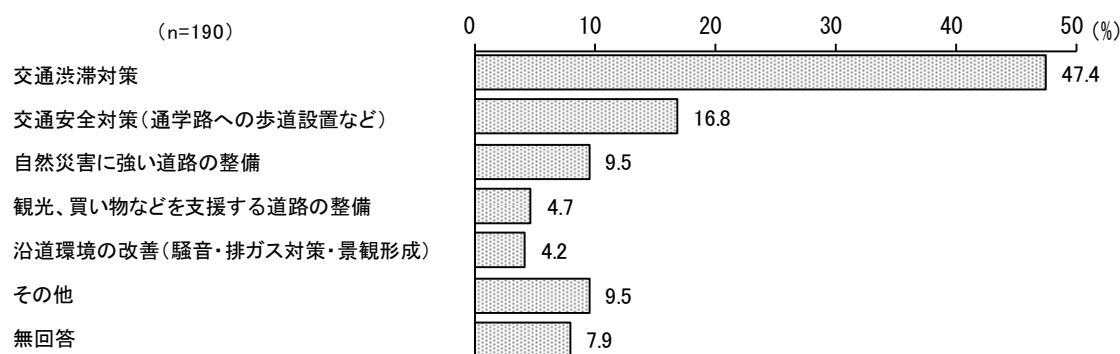
＜図表13-12＞仕事と子育てや介護が両立する働き方を実現する



7 道路を整備する（12.2%、7位）

「交通渋滞対策」（47.4%）が約5割で最も高く、以下、「交通安全対策（通学路への歩道設置など）」（16.8%）、「自然災害に強い道路の整備」（9.5%）が続く。

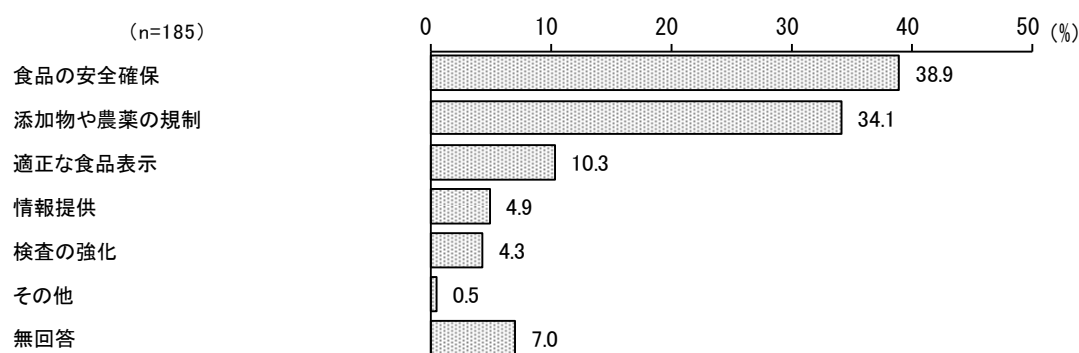
＜図表13-13＞道路を整備する



8 食品の安全を守る（11.9%、8位）

「食品の安全確保」（38.9%）が約4割で最も高く、以下、「添加物や農薬の規制」（34.1%）、「適正な食品表示」（10.3%）が続く。

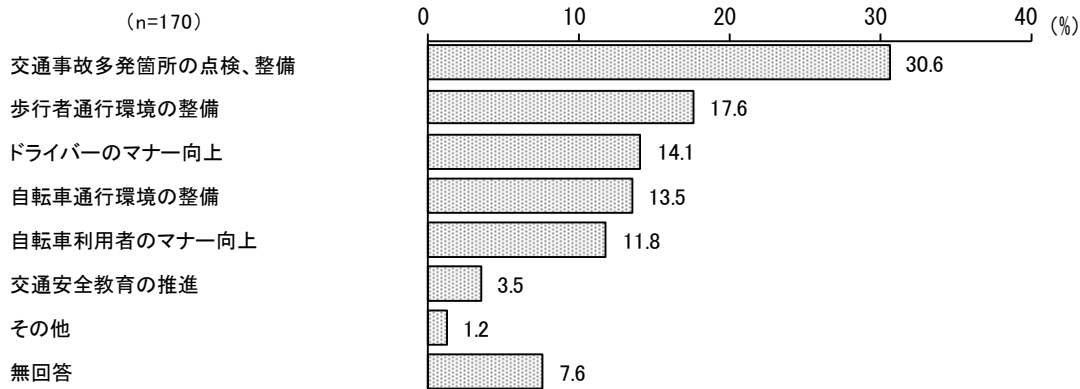
＜図表13-14＞食品の安全を守る



9 交通事故から県民を守る（10.9%、9位）

「交通事故多発箇所の点検、整備」（30.6%）が3割で最も高く、以下、「歩行者通行環境の整備」（17.6%）、「ドライバーのマナー向上」（14.1%）が続く。

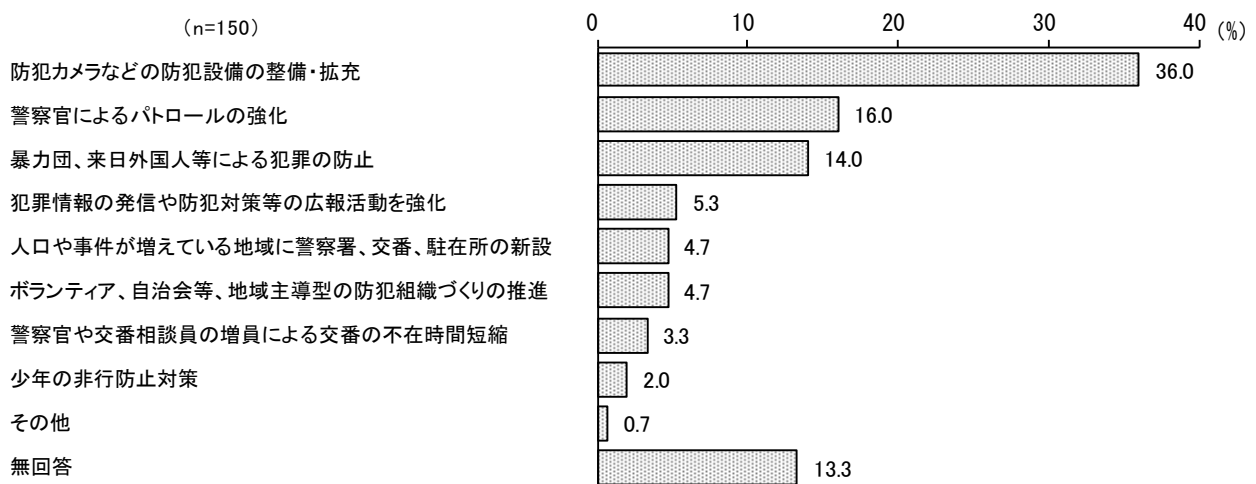
＜図表13-15＞交通事故から県民を守る



10 犯罪防止対策をすすめる（9.6%、10位）

「防犯カメラなどの防犯設備の整備・拡充」（36.0%）が3割台半ばで最も高く、以下、「警察官によるパトロールの強化」（16.0%）、「暴力団、来日外国人等による犯罪の防止」（14.0%）が続く。

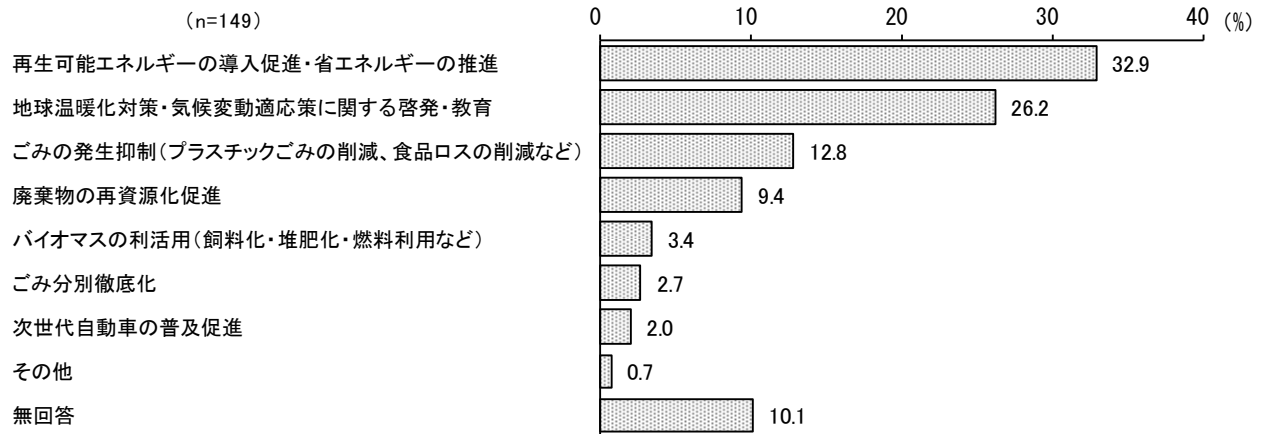
＜図表13-16＞犯罪防止対策をすすめる



11 温暖化対策、循環型社会を推進する（9.5%、11位）

「再生可能エネルギーの導入促進・省エネルギーの推進」（32.9%）が3割を超えて最も高く、以下、「地球温暖化対策・気候変動適応策に関する啓発・教育」（26.2%）、「ごみの発生抑制（プラスチックごみの削減、食品ロスの削減など）」（12.8%）が続く。

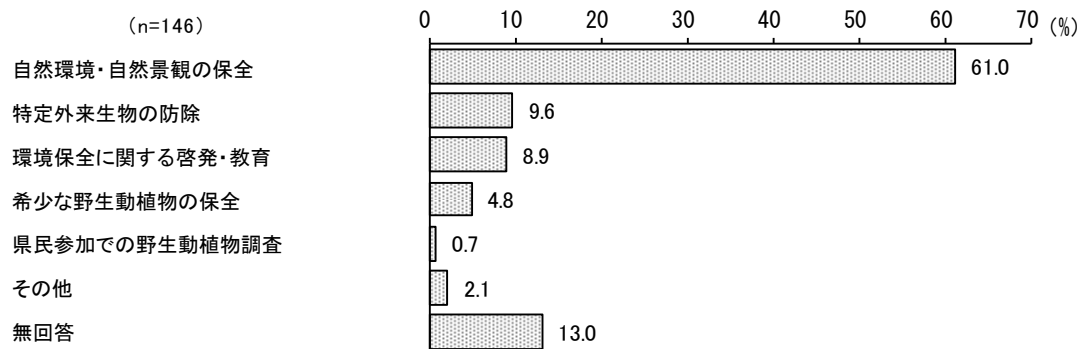
＜図表13-17＞温暖化対策、循環型社会を推進する



12 自然を守り、緑を育てる（9.4%、12位）

「自然環境・自然景観の保全」（61.0%）が6割を超えて最も高く、以下、「特定外来生物の防除」（9.6%）、「環境保全に関する啓発・教育」（8.9%）が続く。

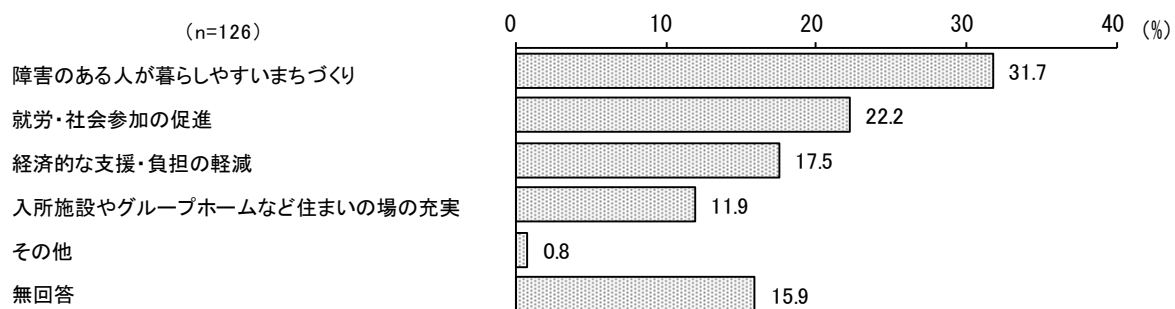
＜図表13-18＞自然を守り、緑を育てる



13 障害のある人の福祉や社会参加の支援を充実する（8.1%、13位）

「障害のある人が暮らしやすいまちづくり」（31.7%）が3割を超えて最も高く、以下、「就労・社会参加の促進」（22.2%）、「経済的な支援・負担の軽減」（17.5%）が続く。

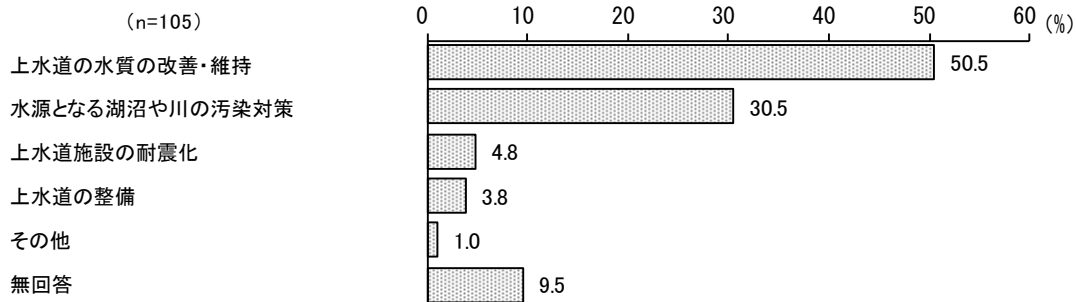
＜図表13-19＞障害のある人の福祉や社会参加の支援を充実する



14 安心して飲める良質な水道水を供給する（6.7%、14位）

「上水道の水質の改善・維持」（50.5%）が5割で最も高く、以下、「水源となる湖沼や川の汚染対策」（30.5%）、「上水道施設の耐震化」（4.8%）が続く。

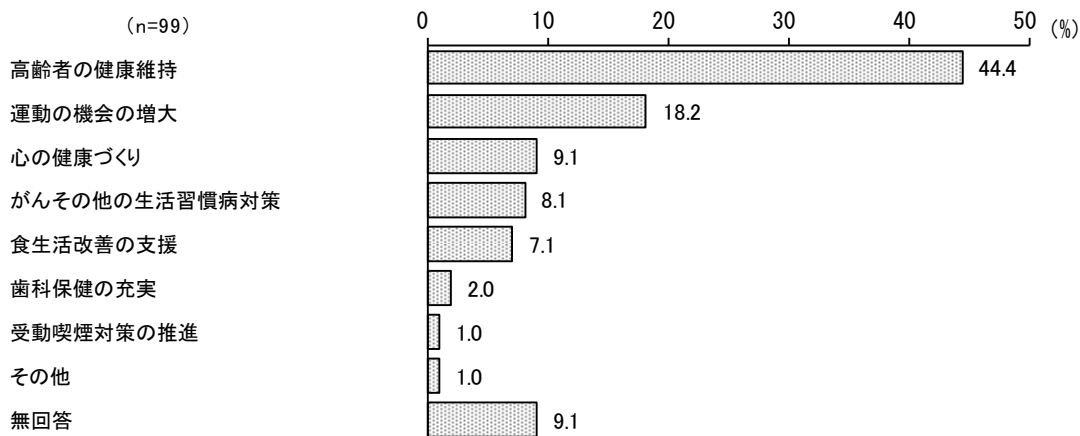
＜図表13-20＞安心して飲める良質な水道水を供給する



15 健康づくりをすすめて、病気を予防する（6.3%、15位）

「高齢者の健康維持」（44.4%）が4割台半ばで最も高く、以下、「運動の機会の増大」（18.2%）、「心の健康づくり」（9.1%）が続く。

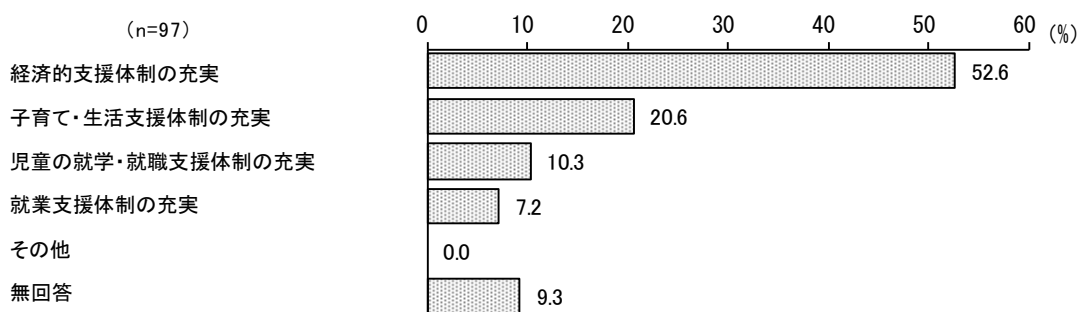
＜図表13-21＞健康づくりをすすめて、病気を予防する



16 ひとり親家庭等の福祉を充実する（6.2%、16位）

「経済的支援体制の充実」（52.6%）が5割を超えて最も高く、以下、「子育て・生活支援体制の充実」（20.6%）、「児童の就学・就職支援体制の充実」（10.3%）が続く。

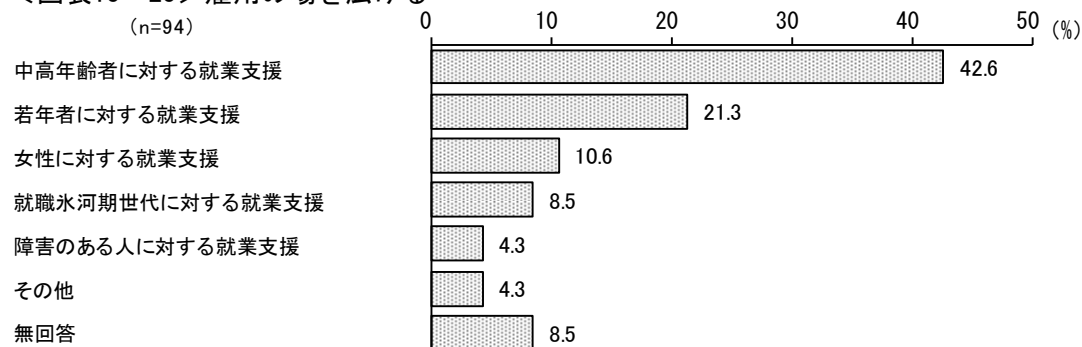
＜図表13-22＞ひとり親家庭等の福祉を充実する



17 雇用の場を広げる（6.0%、17位）

「中高年齢者に対する就業支援」（42.6%）が4割を超えて最も高く、以下、「若年者に対する就業支援」（21.3%）、「女性に対する就業支援」（10.6%）が続く。

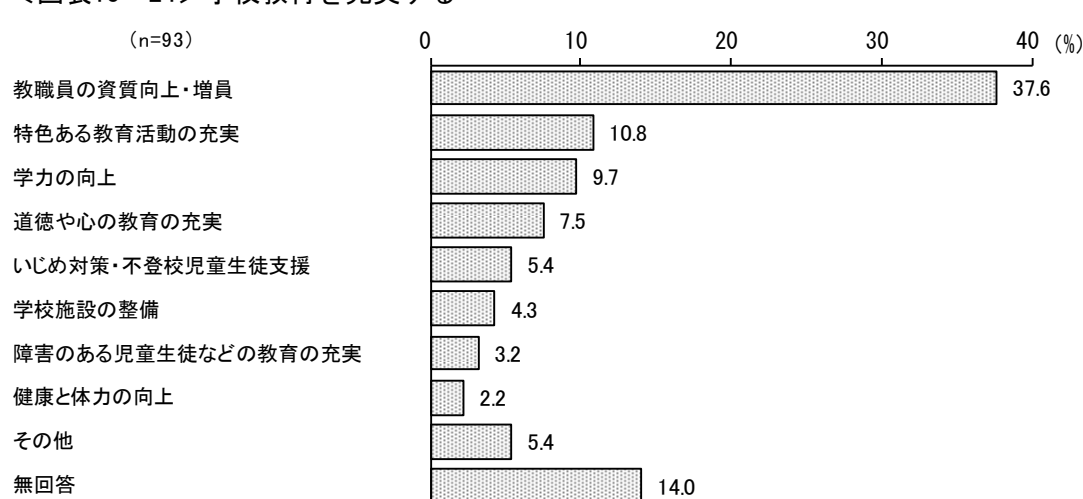
＜図表13-23＞雇用の場を広げる



18 学校教育を充実する（6.0%、18位）

「教職員の資質向上・増員」（37.6%）が約4割で最も高く、以下、「特色ある教育活動の充実」（10.8%）、「学力の向上」（9.7%）が続く。

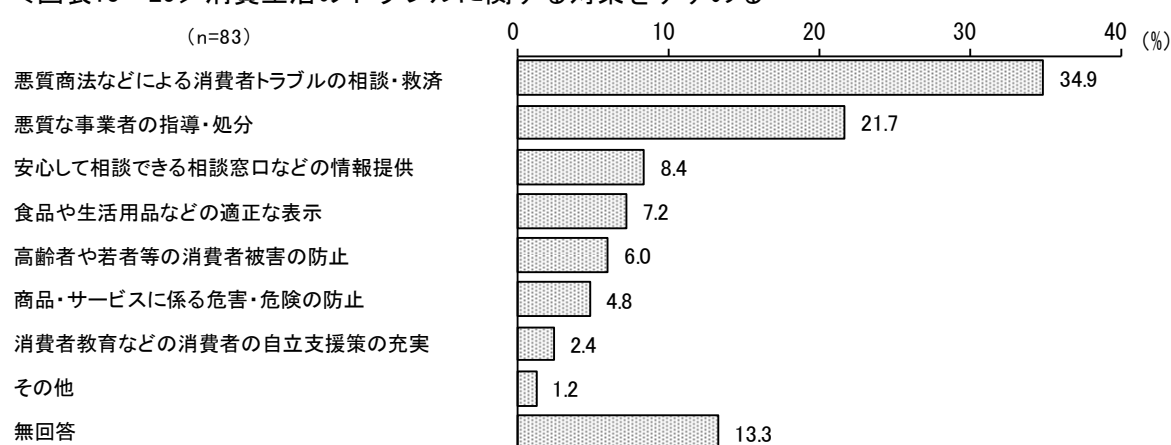
＜図表13-24＞学校教育を充実する



19 消費生活のトラブルに関する対策をすすめる（5.3%、19位）

「悪質商法などによる消費者トラブルの相談・救済」（34.9%）が3割台半ばで最も高く、以下、「悪質な事業者の指導・処分」（21.7%）、「安心して相談できる相談窓口などの情報提供」（8.4%）が続く。

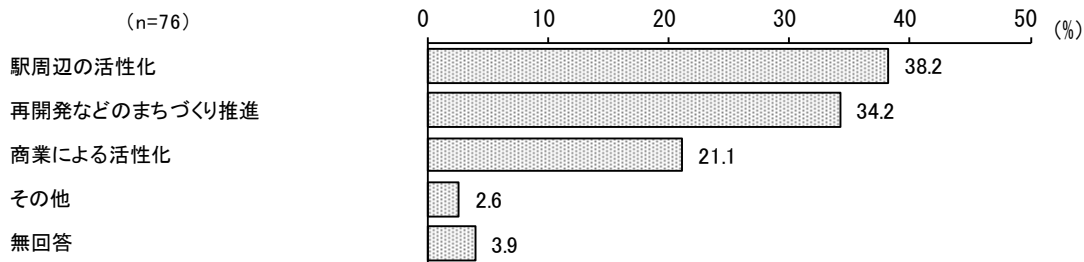
＜図表13-25＞消費生活のトラブルに関する対策をすすめる



20 中心市街地の活性化を推進する（4.9%、20位）

「駅周辺の活性化」（38.2%）が約4割で最も高く、以下、「再開発などのまちづくり推進」（34.2%）、
「商業による活性化」（21.1%）が続く。

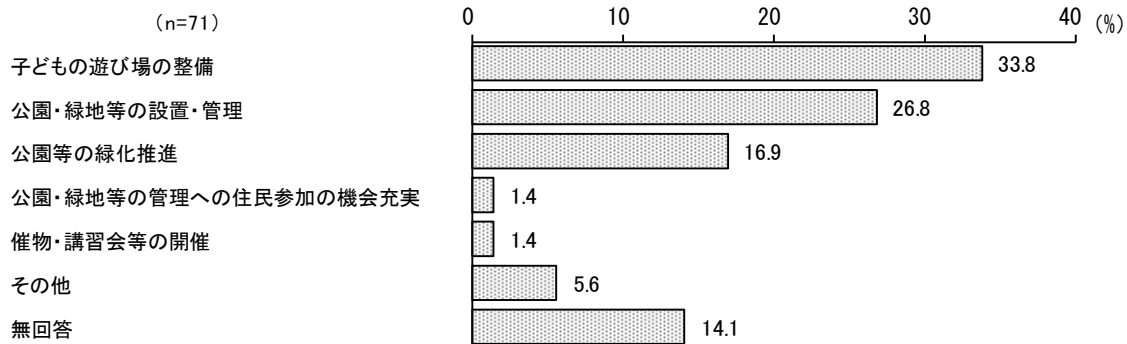
＜図表13-26＞中心市街地の活性化を推進する



21 公園・緑地を整備する（4.5%、21位）

「子どもの遊び場の整備」（33.8%）が3割台半ばで最も高く、以下、「公園・緑地等の設置・管理」（26.8%）、
「公園等の緑化推進」（16.9%）が続く。

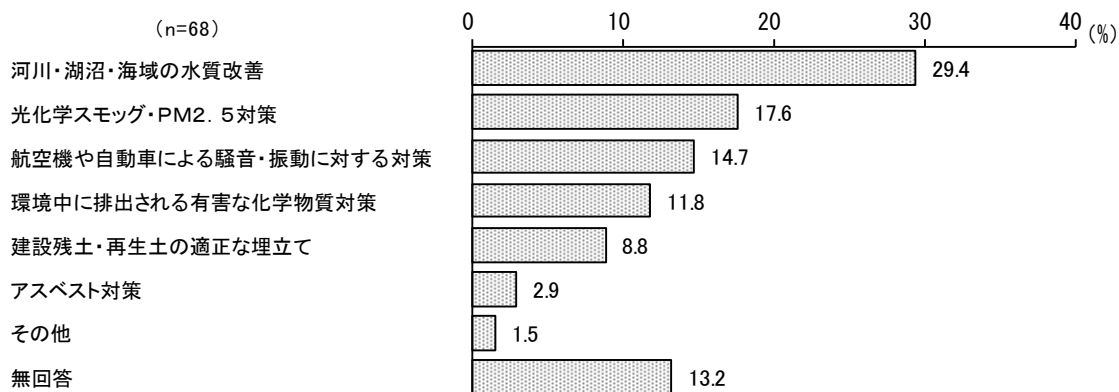
＜図表13-27＞公園・緑地を整備する



22 大気汚染、水質汚濁、騒音などの環境対策をすすめる（4.4%、22位）

「河川・湖沼・海域の水質改善」（29.4%）が約3割で最も高く、以下、「光化学スモッグ・PM
2.5対策」（17.6%）、「航空機や自動車による騒音・振動に対する対策」（14.7%）が続く。

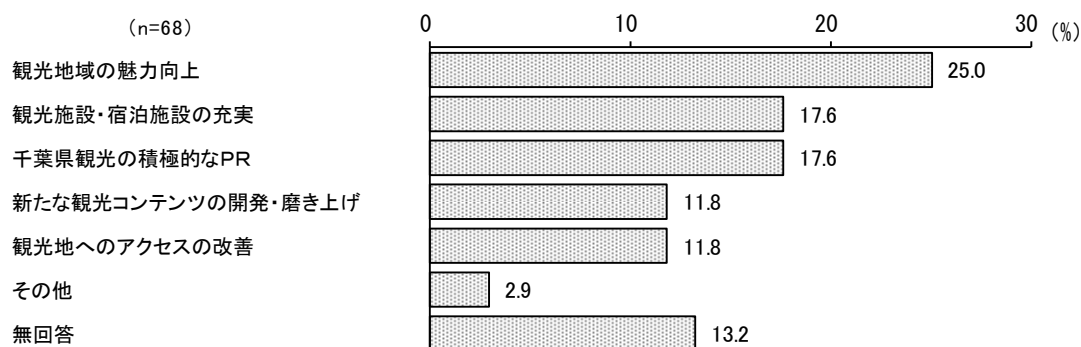
＜図表13-28＞大気汚染、水質汚濁、騒音などの環境対策をすすめる



23 観光を振興する（4.4%、22位）

「観光地域の魅力向上」（25.0%）が2割台半ばで最も高く、以下、「観光施設・宿泊施設の充実」（17.6%）と「千葉県観光の積極的なPR」（17.6%）が続く。

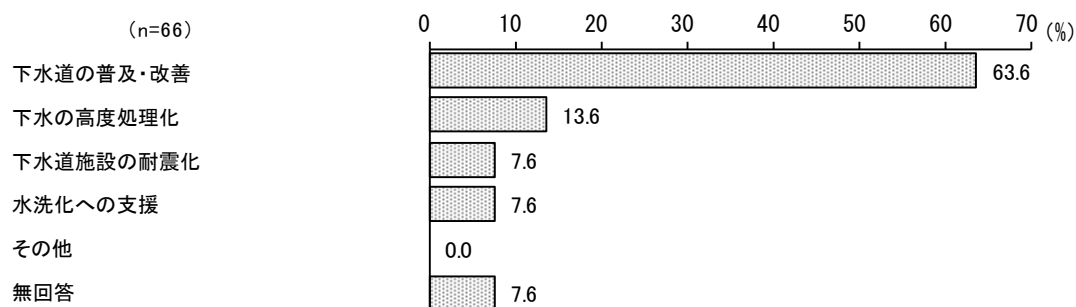
＜図表13-29＞観光を振興する



24 下水道を整備する（4.2%、24位）

「下水道の普及・改善」（63.6%）が6割台半ばで最も高く、以下、「下水の高度処理化」（13.6%）、「下水道施設の耐震化」（7.6%）と「水洗化への支援」（7.6%）が続く。

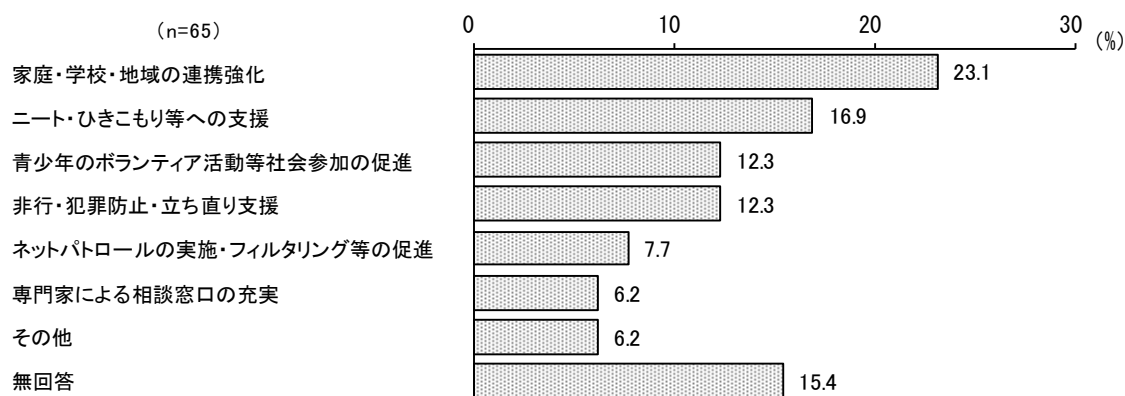
＜図表13-30＞下水道を整備する



25 青少年を健全に育てる（4.2%、25位）

「家庭・学校・地域の連携強化」（23.1%）が2割を超えて最も高く、以下、「ニート・ひきこもり等への支援」（16.9%）、「青少年のボランティア活動等社会参加の促進」（12.3%）と「非行・犯罪防止・立ち直り支援」（12.3%）が続く。

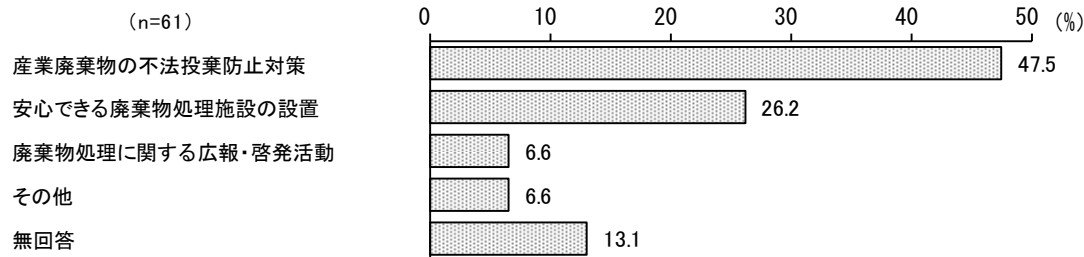
＜図表13-31＞青少年を健全に育てる



26 廃棄物対策をすすめる（3.9%、26位）

「産業廃棄物の不法投棄防止対策」（47.5%）が約5割で最も高く、以下、「安心できる廃棄物処理施設の設置」（26.2%）、「廃棄物処理に関する広報・啓発活動」（6.6%）が続く。

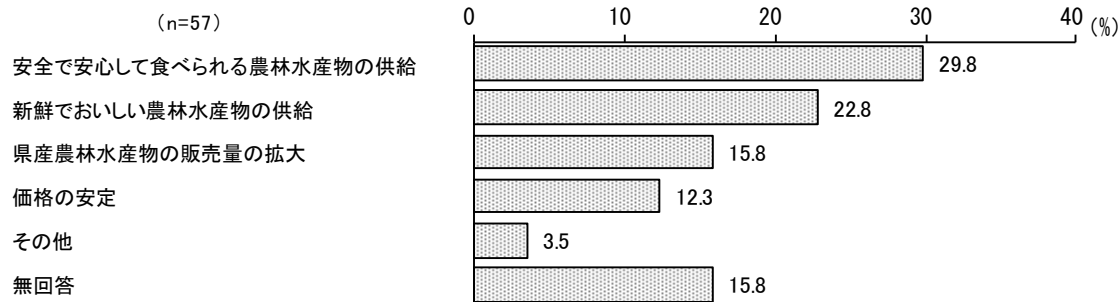
＜図表13-32＞廃棄物対策をすすめる



27 農林水産業を振興し新鮮な農林水産物を供給する（3.7%、27位）

「安全で安心して食べられる農林水産物の供給」（29.8%）が約3割で最も高く、以下、「新鮮でおいしい農林水産物の供給」（22.8%）、「県産農林水産物の販売量の拡大」（15.8%）が続く。

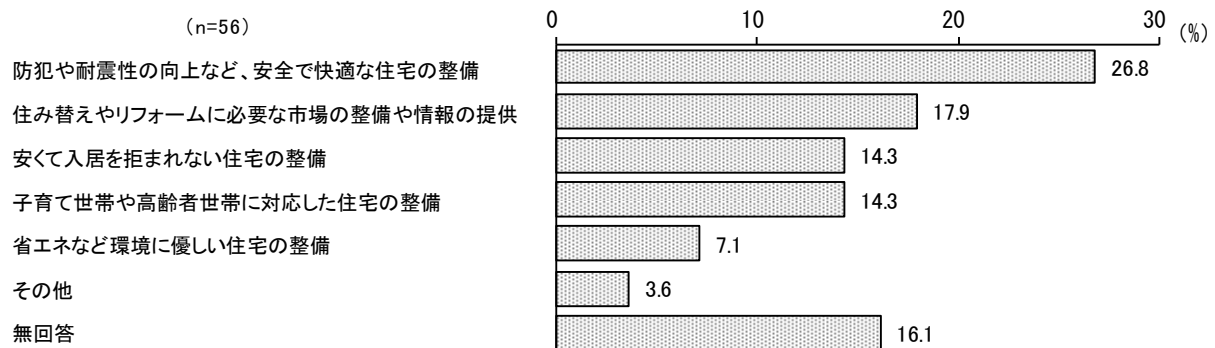
＜図表13-33＞農林水産業を振興し新鮮な農林水産物を供給する



28 豊かな住生活を実現する（3.6%、28位）

「防犯や耐震性の向上など、安全で快適な住宅の整備」（26.8%）が2割台半ばで最も高く、以下、「住み替えやリフォームに必要な市場の整備や情報の提供」（17.9%）、「安くて入居を拒まれない住宅の整備」（14.3%）と「子育て世帯や高齢者世帯に対応した住宅の整備」が続く。

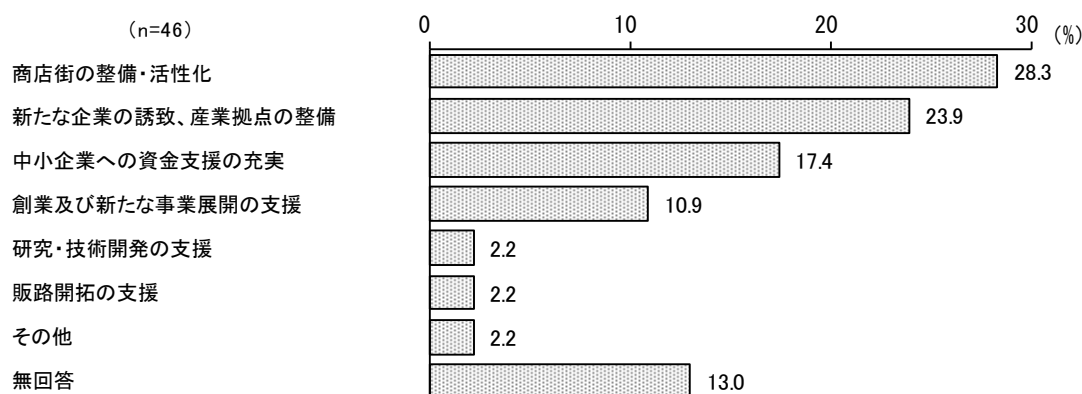
＜図表13-34＞豊かな住生活を実現する



29 商工業を振興し、地域経済の担い手を育成する（2.9%、29位）

「商店街の整備・活性化」（28.3%）が約3割で最も高く、以下、「新たな企業の誘致、産業拠点の整備」（23.9%）、「中小企業への資金支援の充実」（17.4%）が続く。

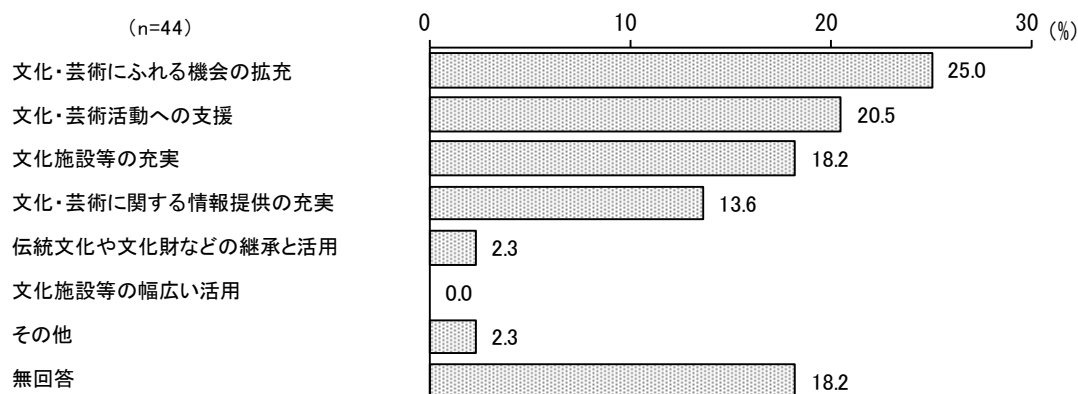
＜図表13-35＞商工業を振興し、地域経済の担い手を育成する



30 芸術・文化活動を振興する（2.8%、30位）

「文化・芸術にふれる機会の拡充」（25.0%）が2割台半ばで最も高く、以下、「文化・芸術活動への支援」（20.5%）、「文化施設等の充実」（18.2%）が続く。

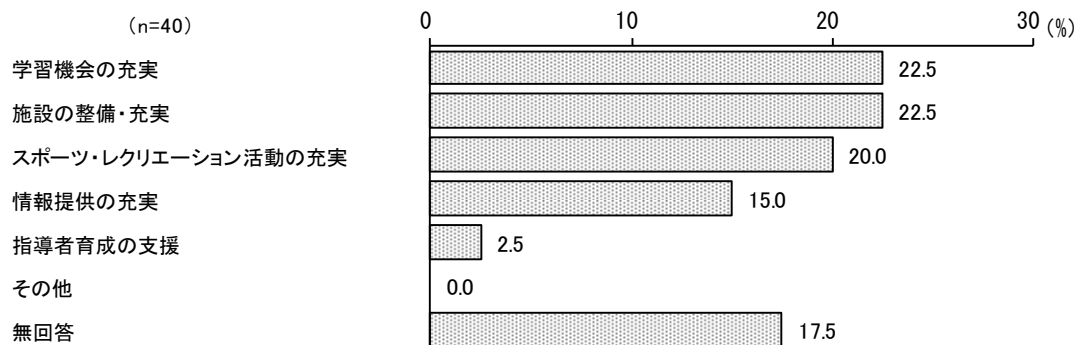
＜図表13-36＞芸術・文化活動を振興する



31 生涯学習・スポーツ・レクリエーションを振興する（2.6%、31位）

「学習機会の充実」（22.5%）と「施設の整備・充実」（22.5%）が2割を超えて最も高く、以下、「スポーツ・レクリエーション活動の充実」（20.0%）が続く。

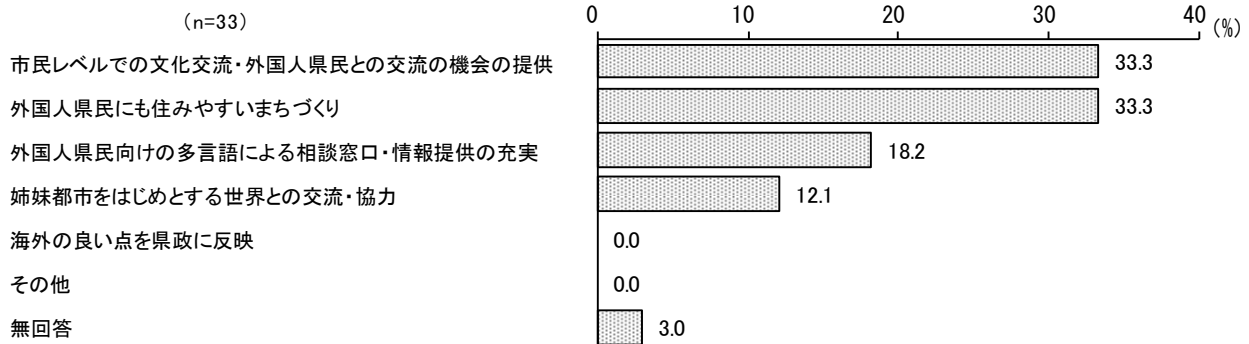
＜図表13-37＞生涯学習・スポーツ・レクリエーションを振興する



32 国際交流・協力や外国人県民との共生をすすめる（2.1%、32位）

「市民レベルでの文化交流・外国人県民との交流の機会の提供」（33.3%）と「外国人県民にも住みやすいまちづくり」（33.3%）が3割を超えて最も高く、以下、「外国人県民向けの多言語による相談窓口・情報提供の充実」（18.2%）が続く。

＜図表13-38＞国際交流・協力や外国人県民との共生をすすめる

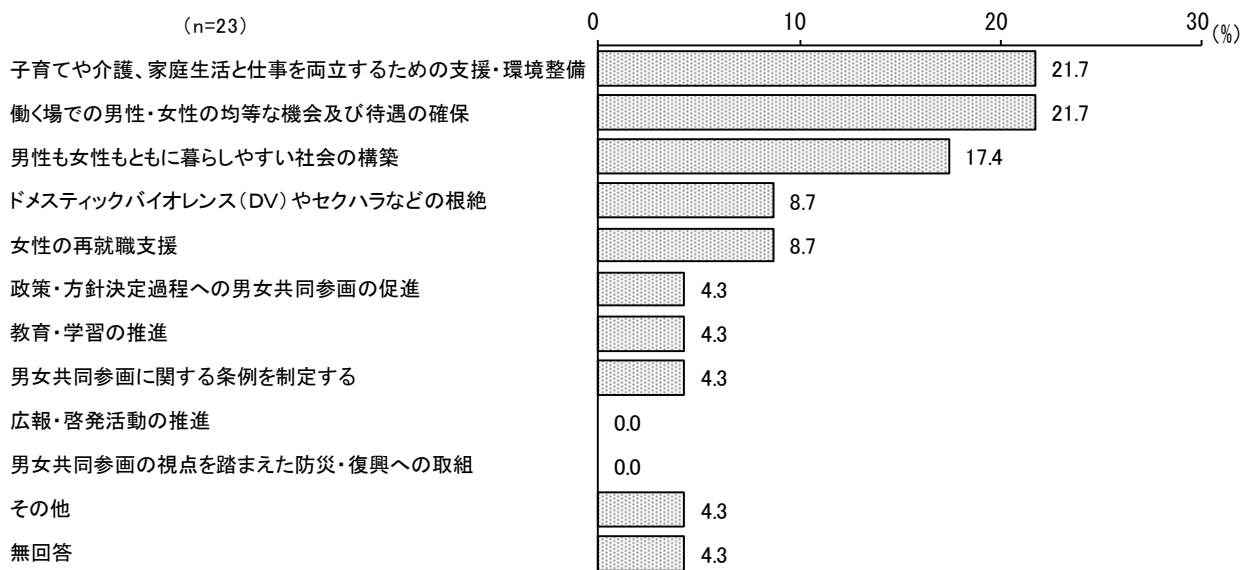


33 男女共同参画を推進する（1.5%、33位）

「子育てや介護、家庭生活と仕事を両立するための支援・環境整備」（21.7%）と「働く場での男性・女性の均等な機会及び待遇の確保」（21.7%）が2割を超えて最も高く、以下、「男性も女性もともに暮らしやすい社会の構築」（17.4%）が続く。

nが少ないため、参考までに図示するにとどめる。

＜図表13-39＞男女共同参画を推進する

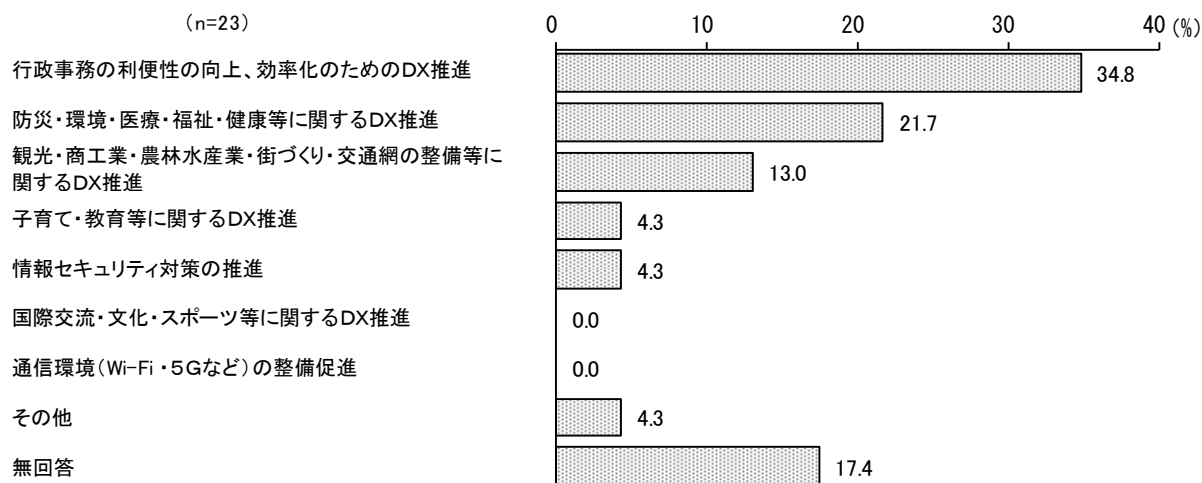


34 施策実現や地域活性化のためにDXを推進する（1.5%、33位）

「行政事務の利便性の向上、効率化のためのDX推進」（34.8%）が3割台半ばで最も高く、以下、「防災・環境・医療・福祉・健康等に関するDX推進」（21.7%）、「観光・商工業・農林水産業・街づくり・交通網の整備等に関するDX推進」（13.0%）が続く。

nが少ないため、参考までに図示するにとどめる。

＜図表13-40＞施策実現や地域活性化のためにDXを推進する



35 地域課題解決に向けた市民活動や協働の取組を推進する（1.4%、35位）

「活動を行う団体の活動支援」（22.7%）と「市民活動への参加促進」（22.7%）が2割を超えて最も高く、以下、「活動を担う人材の育成」（18.2%）が続く。

nが少ないため、参考までに図示するにとどめる。

＜図表13-41＞地域課題解決に向けた市民活動や協働の取組を推進する

