

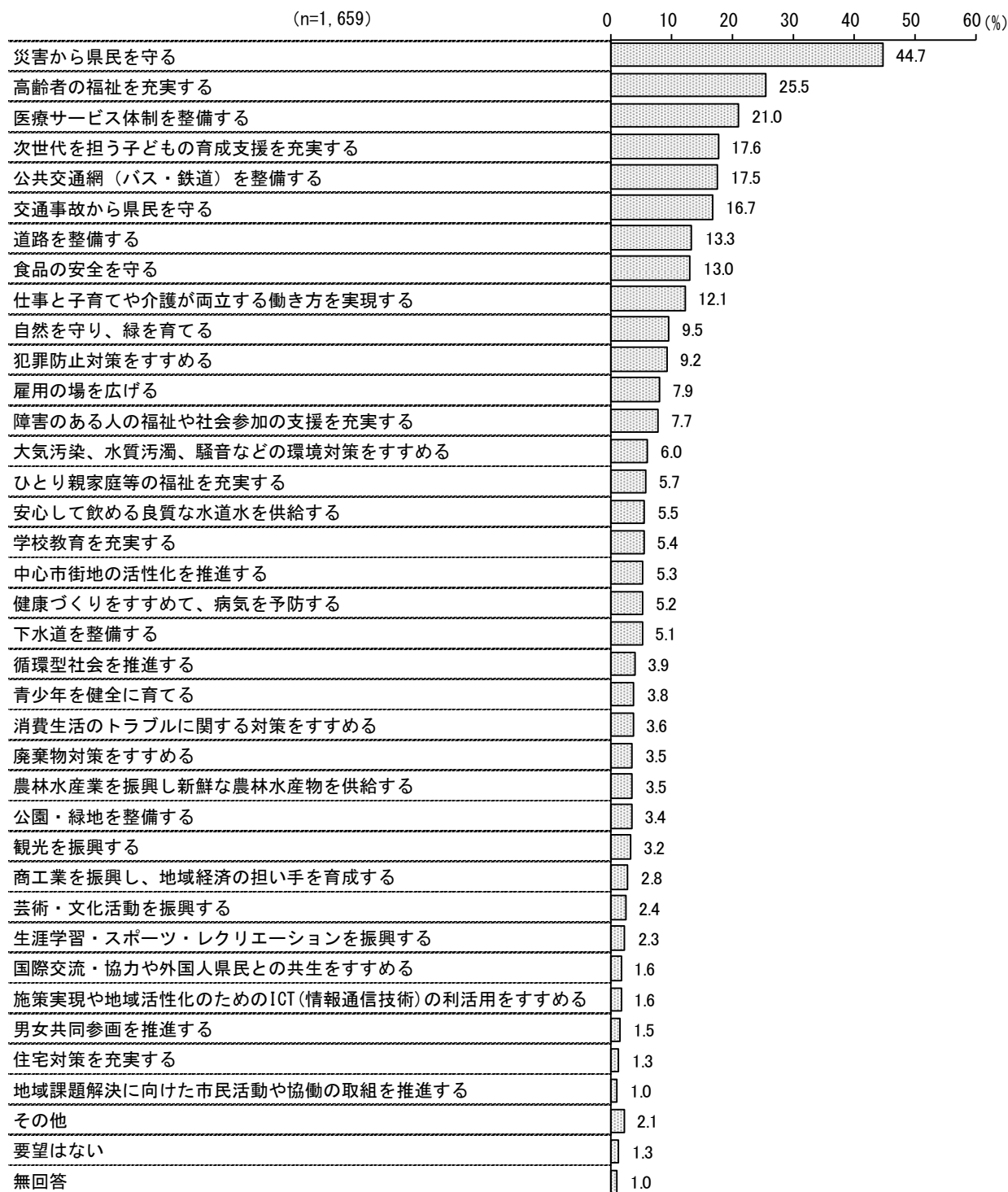
13 県政への要望

（1）県政への要望

◇「災害から県民を守る」が4割半ば

問46 県政全般について、今後特に力をいれてほしいと思われることを、次の県政への要望項目の中から3つまで選んで番号に○をつけてください。

＜図表13-1＞県政への要望（3つまでの複数回答）



県政への要望を3つまで選んでもらったところ、「災害から県民を守る」（44.7%）が1位で県民からの要望が特に高い。次いで「高齢者の福祉を充実する」（25.5%）が2位となっており、以下、「医療サービス体制を整備する」（21.0%）が3位、「次世代を担う子どもの育成支援を充実する」（17.6%）が4位、「公共交通網（バス・鉄道）を整備する」（17.5%）が5位と続く。

（図表13-1）

【地域別】

地域別にみると、「災害から県民を守る」はすべての地域で1位となっている。

「高齢者の福祉を充実する」は“千葉地域”、“葛南地域”、“東葛飾地域”、“印旛地域”、“海匝地域”、“山武地域”、“夷隅地域”、“安房地域（同率）”、“君津地域”で2位となっている。

「医療サービス体制を整備する」は“香取地域”、“長生地域”で2位となっている。

「次世代を担う子どもの育成支援を充実する」は“安房地域”で2位（同率）となっている。

（図表13-3～図表13-4）

【性別、性・年代別】

性別にみると、男女ともに1位は「災害から県民を守る」、2位は「高齢者の福祉を充実する」で変わりはないが、男性は「交通事故から県民を守る」が3位、女性では「医療サービス体制を整備する」が3位と順位に違いがみられる。

また男性では「交通事故から県民を守る」が3位（女性は7位）、女性では「公共交通網（バス・鉄道）を整備する」が4位（男性は6位）で要望に男女で違いがみられる。

性・年代別にみると、「災害から県民を守る」は男性75歳以上と女性18～19歳を除いたすべての性・年代で1位となっている。

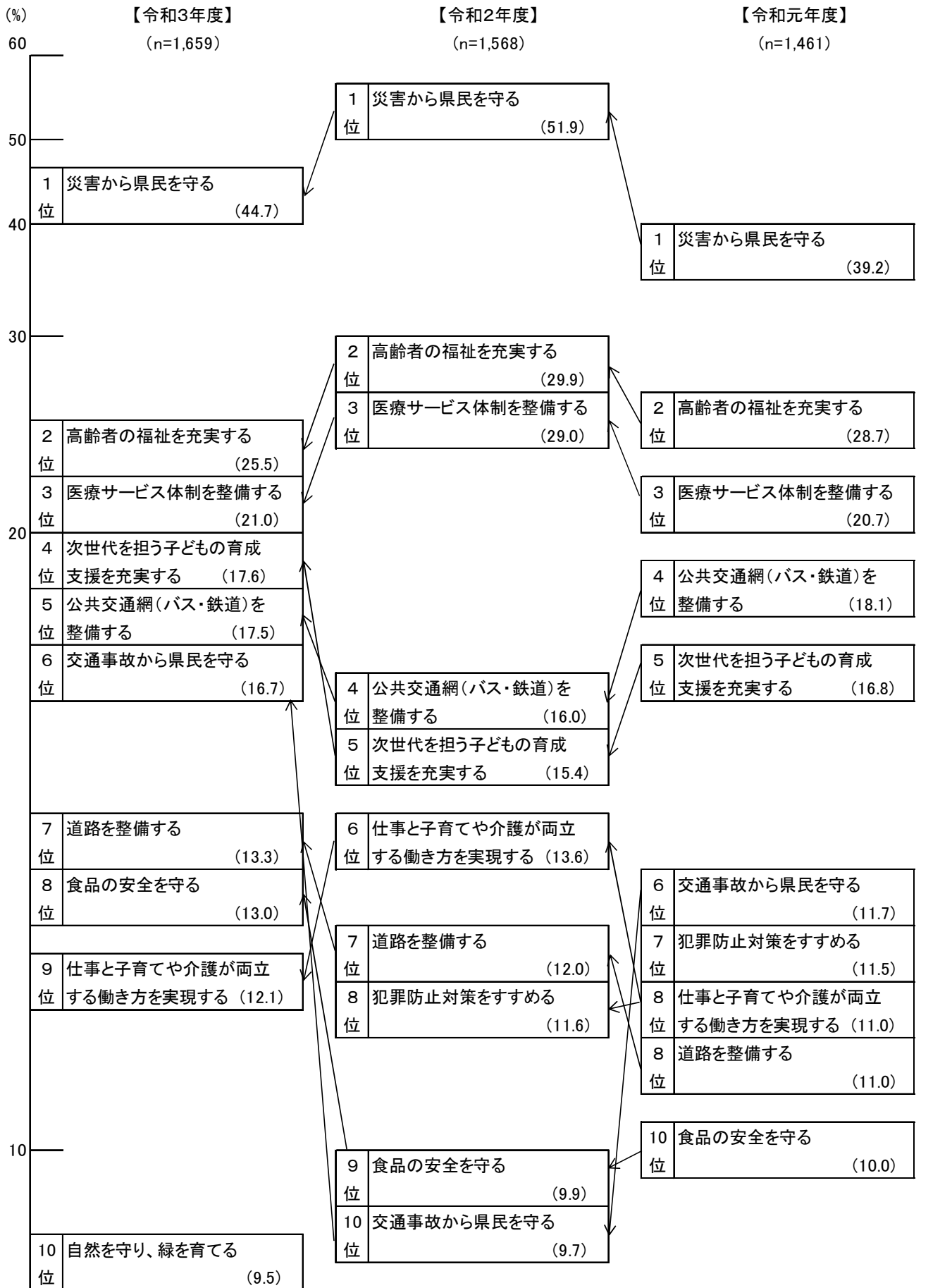
（図表13-5～図表13-6）

【参考】令和元年度以降の同様の項目による調査結果との比較（上位10項目の推移）（図表13-2）

【経年変化の特徴】

1. 「災害から県民を守る」は令和2年度（51.9%）に引き続き1位（44.7%）となっているが、7.2ポイント減少している。
2. 2位の「高齢者の福祉を充実する」（25.5%）、3位の「医療サービス体制を整備する」（21.0%）、7位の「道路を整備する」（13.3%）は令和2年度と同じ順位となっている。
3. 「交通事故から県民を守る」は令和2年度の10位（9.7%）から6位（16.7%）へ、「自然を守り、緑を育てる」は令和2年度の14位（7.7%）から10位（9.5%）へ順位を上げている。
4. 「仕事と子育てや介護が両立する働き方を実現する」は令和2年度の6位（13.6%）から9位（12.1%）へ、「犯罪防止対策をすすめる」は令和2年度の8位（11.6%）から11位（9.2%）順位を下げている。

<図表13-2> 県政への要望（3つまでの複数回答）／上位10項目の推移



＜図表13-3＞県政への要望（3つまでの複数回答）（上位1位～5位）／地域別

		(%)				
順位 属性	n	1位	2位	3位	4位	5位
全体	1,659	災害から県民を守る (44.7)	高齢者の福祉を充実する (25.5)	医療サービス体制を整備する (21.0)	次世代を担う子どもの育成支援を充実する (17.6)	公共交通網(バス・鉄道)を整備する (17.5)
【地域別】						
千葉地域	308	災害から県民を守る (43.2)	高齢者の福祉を充実する (26.0)	医療サービス体制を整備する (23.1)	公共交通網(バス・鉄道)を整備する (21.4)	交通事故から県民を守る (15.3)
葛南地域	413	災害から県民を守る (44.8)	高齢者の福祉を充実する (23.2)	医療サービス体制を整備する (22.8)	次世代を担う子どもの育成支援を充実する (20.8)	交通事故から県民を守る (16.2)
東葛飾地域	392	災害から県民を守る (43.9)	高齢者の福祉を充実する (26.5)	医療サービス体制を整備する (21.4)	交通事故から県民を守る/次世代を担う子どもの育成支援を充実する (18.4)	
印旛地域	199	災害から県民を守る (43.7)	高齢者の福祉を充実する (25.6)	公共交通網(バス・鉄道)を整備する (23.1)	交通事故から県民を守る/医療サービス体制を整備する (18.6)	
香取地域	22	災害から県民を守る (31.8)	医療サービス体制を整備する (27.3)	公共交通網(バス・鉄道)を整備する (22.7)	交通事故から県民を守る/高齢者の福祉を充実する (18.2)	
海匝地域	38	災害から県民を守る (52.6)	高齢者の福祉を充実する (28.9)	交通事故から県民を守る/医療サービス体制を整備する (21.1)	公共交通網(バス・鉄道)を整備する/次世代を担う子どもの育成支援を充実する/道路を整備する (18.4)	
山武地域	46	災害から県民を守る (41.3)	高齢者の福祉を充実する (30.4)	道路を整備する (26.1)	交通事故から県民を守る (19.6)	公共交通網(バス・鉄道)を整備する/次世代を担う子どもの育成支援を充実する (17.4)
長生地域	44	災害から県民を守る (54.5)	医療サービス体制を整備する (31.8)	交通事故から県民を守る (25.0)	次世代を担う子どもの育成支援を充実する/道路を整備する (18.2)	
夷隅地域	27	災害から県民を守る (40.7)	高齢者の福祉を充実する (33.3)	公共交通網(バス・鉄道)を整備する (25.9)	障害のある人の福祉や社会参加の支援を充実する/医療サービス体制を整備する (14.8)	
安房地域	30	災害から県民を守る (50.0)	高齢者の福祉を充実する/次世代を担う子どもの育成支援を充実する (26.7)		公共交通網(バス・鉄道)を整備する (23.3)	仕事と子育てや介護が両立する働き方を実現する/道路を整備する (20.0)
君津地域	71	災害から県民を守る (50.7)	高齢者の福祉を充実する (28.2)	公共交通網(バス・鉄道)を整備する (18.3)	医療サービス体制を整備する (16.9)	次世代を担う子どもの育成支援を充実する (15.5)

<図表13-4> 県政への要望（3つまでの複数回答）（上位6位～10位）／地域別

		(%)				
属性	順位 n	6位	7位	8位	9位	10位
全体	1,659	交通事故から県民を守る (16.7)	道路を整備する (13.3)	食品の安全を守る (13.0)	仕事と子育てや介護が両立する働き方を実現する (12.1)	自然を守り、緑を育てる (9.5)
【地域別】						
千葉地域	308	次世代を担う子どもの育成支援を充実する (14.3)	食品の安全を守る/仕事と子育てや介護が両立する働き方を実現する (13.0)	雇用の場を広げる (11.0)	犯罪防止対策をすすめる (10.4)	
葛南地域	413	道路を整備する (15.5)	食品の安全を守る (13.8)	公共交通網(バス・鉄道)を整備する (13.1)	仕事と子育てや介護が両立する働き方を実現する (12.6)	自然を守り、緑を育てる (10.9)
東葛飾地域	392	食品の安全を守る (15.1)	公共交通網(バス・鉄道)を整備する (14.8)	道路を整備する (12.8)	犯罪防止対策をすすめる (11.7)	仕事と子育てや介護が両立する働き方を実現する (10.2)
印旛地域	199	次世代を担う子どもの育成支援を充実する (17.1)	食品の安全を守る (15.1)	仕事と子育てや介護が両立する働き方を実現する (14.1)	道路を整備する (13.6)	障害のある人の福祉や社会参加の支援を充実する (11.6)
香取地域	22	食品の安全を守る/下水道を整備する/学校教育を充実する (13.6)			次世代を担う子どもの育成支援を充実する/健康づくりをすすめて、病気を予防する/自然を守り、緑を育てる/廃棄物対策をすすめる/雇用の場を広げる/道路を整備する/生涯学習・スポーツ・レクリエーションを振興する (9.1)	
海匝地域	38	-	-	自然を守り、緑を育てる (15.8)	仕事と子育てや介護が両立する働き方を実現する (13.2)	農林水産業を振興し新鮮な農林水産物を供給する (10.5)
山武地域	46	-	仕事と子育てや介護が両立する働き方を実現する (15.2)	医療サービス体制を整備する (13.0)	雇用の場を広げる/犯罪防止対策をすすめる (10.9)	
長生地域	44	公共交通網(バス・鉄道)を整備する/高齢者の福祉を充実する (15.9)		仕事と子育てや介護が両立する働き方を実現する (13.6)	犯罪防止対策をすすめる (11.4)	自然を守り、緑を育てる/雇用の場を広げる (9.1)
夷隅地域	27	仕事と子育てや介護が両立する働き方を実現する/下水道を整備する (11.1)		交通事故から県民を守る/ひとり親家庭等の福祉を充実する/自然を守り、緑を育てる/廃棄物対策をすすめる/商工業を振興し、地域経済の担い手を育成する/雇用の場を広げる/道路を整備する/学校教育を充実する (7.4)		
安房地域	30	-	雇用の場を広げる (16.7)	交通事故から県民を守る/医療サービス体制を整備する/下水道を整備する (13.3)		
君津地域	71	下水道を整備する (14.1)	交通事故から県民を守る/自然を守り、緑を育てる (12.7)		食品の安全を守る/障害のある人の福祉や社会参加の支援を充実する (11.3)	

<図表13-5> 県政への要望（3つまでの複数回答）（上位1位～5位）／性別、性・年代別

属性	順位	n	1位	2位	3位	4位	5位
全体		1,659	災害から県民を守る (44.7)	高齢者の福祉を充実する (25.5)	医療サービス体制を整備する (21.0)	次世代を担う子どもの育成支援を充実する (17.6)	公共交通網(バス・鉄道)を整備する (17.5)
【性・年代別】							
男性(計)		682	災害から県民を守る (40.6)	高齢者の福祉を充実する (22.7)	交通事故から県民を守る (20.1)	次世代を担う子どもの育成支援を充実する (18.3)	医療サービス体制を整備する (18.0)
18～19歳		11	災害から県民を守る/交通事故から県民を守る (36.4)		食品の安全を守る/公共交通網(バス・鉄道)を整備する (27.3)		自然を守り、緑を育てる/道路を整備する (18.2)
20代		38	災害から県民を守る (34.2)	次世代を担う子どもの育成支援を充実する (26.3)	交通事故から県民を守る/医療サービス体制を整備する/道路を整備する/生涯学習・スポーツ・レクリエーションを振興する (18.4)		
30代		70	災害から県民を守る (31.4)	次世代を担う子どもの育成支援を充実する (30.0)	交通事故から県民を守る (28.6)	公共交通網(バス・鉄道)を整備する (21.4)	道路を整備する (18.6)
40代		136	災害から県民を守る (39.7)	公共交通網(バス・鉄道)を整備する (27.2)	交通事故から県民を守る (22.1)	次世代を担う子どもの育成支援を充実する (21.3)	道路を整備する (16.9)
50代		115	災害から県民を守る (46.1)	医療サービス体制を整備する (26.1)	道路を整備する (21.7)	交通事故から県民を守る (19.1)	高齢者の福祉を充実する (17.4)
60～64歳		58	災害から県民を守る (36.2)	高齢者の福祉を充実する (31.0)	交通事故から県民を守る/雇用の場を広げる (22.4)		医療サービス体制を整備する (19.0)
65～69歳		59	災害から県民を守る (47.5)	高齢者の福祉を充実する (33.9)	道路を整備する (18.6)	交通事故から県民を守る/公共交通網(バス・鉄道)を整備する (16.9)	
70～74歳		88	災害から県民を守る (44.3)	高齢者の福祉を充実する (40.9)	医療サービス体制を整備する (20.5)	交通事故から県民を守る (15.9)	食品の安全を守る (14.8)
75歳以上		107	高齢者の福祉を充実する (41.1)	災害から県民を守る (40.2)	医療サービス体制を整備する (18.7)	食品の安全を守る/交通事故から県民を守る (15.9)	
女性(計)		938	災害から県民を守る (47.8)	高齢者の福祉を充実する (27.4)	医療サービス体制を整備する (23.6)	公共交通網(バス・鉄道)を整備する (18.3)	次世代を担う子どもの育成支援を充実する (17.4)
18～19歳		13	交通事故から県民を守る (46.2)	公共交通網(バス・鉄道)を整備する (30.8)	災害から県民を守る/医療サービス体制を整備する/仕事と子育てや介護が両立する働き方を実現する (23.1)		
20代		70	災害から県民を守る (52.9)	医療サービス体制を整備する (21.4)	公共交通網(バス・鉄道)を整備する/仕事と子育てや介護が両立する働き方を実現する (18.6)		交通事故から県民を守る (17.1)
30代		97	災害から県民を守る (40.2)	次世代を担う子どもの育成支援を充実する (29.9)	交通事故から県民を守る/仕事と子育てや介護が両立する働き方を実現する (24.7)		医療サービス体制を整備する (15.5)
40代		166	災害から県民を守る (50.6)	医療サービス体制を整備する (24.1)	次世代を担う子どもの育成支援を充実する (21.7)	公共交通網(バス・鉄道)を整備する (19.9)	仕事と子育てや介護が両立する働き方を実現する (17.5)
50代		180	災害から県民を守る (50.6)	高齢者の福祉を充実する (32.8)	医療サービス体制を整備する (28.3)	公共交通網(バス・鉄道)を整備する (19.4)	仕事と子育てや介護が両立する働き方を実現する (15.6)
60～64歳		84	災害から県民を守る (48.8)	医療サービス体制を整備する (35.7)	高齢者の福祉を充実する (31.0)	公共交通網(バス・鉄道)を整備する (20.2)	仕事と子育てや介護が両立する働き方を実現する (17.9)
65～69歳		88	災害から県民を守る (44.3)	高齢者の福祉を充実する (34.1)	医療サービス体制を整備する (30.7)	次世代を担う子どもの育成支援を充実する (18.2)	公共交通網(バス・鉄道)を整備する (17.0)
70～74歳		98	災害から県民を守る (49.0)	高齢者の福祉を充実する (36.7)	次世代を担う子どもの育成支援を充実する (18.4)	食品の安全を守る (15.3)	公共交通網(バス・鉄道)を整備する/医療サービス体制を整備する/自然を守り、緑を育てる (13.3)
75歳以上		141	災害から県民を守る (46.8)	高齢者の福祉を充実する (43.3)	食品の安全を守る (24.8)	公共交通網(バス・鉄道)を整備する (19.9)	医療サービス体制を整備する (19.1)

<図表13-6> 県政への要望（3つまでの複数回答）（上位6位～10位）／性別、性・年代別

属性	順位	n	6位	7位	8位	9位	10位
全体		1,659	交通事故から県民を守る (16.7)	道路を整備する (13.3)	食品の安全を守る (13.0)	仕事と子育てや介護が両立する働き方を実現する (12.1)	自然を守り、緑を育てる (9.5)
【性・年代別】							
男性（計）		682	公共交通網（バス・鉄道）を整備する (16.7)	道路を整備する (15.8)	食品の安全を守る (11.6)	犯罪防止対策をすすめる (9.5)	自然を守り、緑を育てる (9.1)
18～19歳		11	-	中心市街地の活性化を推進する/国際交流・協力や外国人県民との共生をすすめる/次世代を担う子どもの育成支援を充実する/地域課題解決に向けた市民活動や協働の取組を推進する/大気汚染、水質汚濁、騒音などの環境対策をすすめる/循環型社会を推進する/観光を振興する/雇用の場を広げる/仕事と子育てや介護が両立する働き方を実現する/公園・緑地を整備する/生涯学習・スポーツ・レクリエーションを振興する/犯罪防止対策をすすめる			(9.1)
20代		38	-	食品の安全を守る/仕事と子育てや介護が両立する働き方を実現する (15.8)	公共交通網（バス・鉄道）を整備する (13.2)	障害のある人の福祉や社会参加の支援を充実する/ひとり親家庭等の福祉を充実する/雇用の場を広げる/公園・緑地を整備する (10.5)	
30代		70	食品の安全を守る (14.3)	学校教育を充実する/犯罪防止対策をすすめる (11.4)	健康づくりをすすめて、病気を予防する/医療サービス体制を整備する (10.0)		
40代		136	医療サービス体制を整備する (16.2)	犯罪防止対策をすすめる (12.5)	障害のある人の福祉や社会参加の支援を充実する/高齢者の福祉を充実する (10.3)	自然を守り、緑を育てる (9.6)	
50代		115	次世代を担う子どもの育成支援を充実する (15.7)	公共交通網（バス・鉄道）を整備する (13.0)	障害のある人の福祉や社会参加の支援を充実する (11.3)	自然を守り、緑を育てる (9.6)	食品の安全を守る/農林水産業を振興し新鮮な農林水産物を供給する/犯罪防止対策をすすめる (8.7)
60～64歳		58	次世代を担う子どもの育成支援を充実する/道路を整備する (15.5)	公共交通網（バス・鉄道）を整備する/障害のある人の福祉や社会参加の支援を充実する/自然を守り、緑を育てる (12.1)			
65～69歳		59	次世代を担う子どもの育成支援を充実する (15.3)	医療サービス体制を整備する (13.6)	食品の安全を守る (11.9)	自然を守り、緑を育てる/廃棄物対策をすすめる/仕事と子育てや介護が両立する働き方を実現する (10.2)	
70～74歳		88	公共交通網（バス・鉄道）を整備する/次世代を担う子どもの育成支援を充実する (13.6)	自然を守り、緑を育てる/犯罪防止対策をすすめる (9.1)	循環型社会を推進する/道路を整備する (8.0)		
75歳以上		107	次世代を担う子どもの育成支援を充実する (15.0)	中心市街地の活性化を推進する/健康づくりをすすめて、病気を予防する (11.2)	道路を整備する/下水道を整備する (10.3)		
女性（計）		938	仕事と子育てや介護が両立する働き方を実現する (15.2)	食品の安全を守る/交通事故から県民を守る (14.0)	道路を整備する (11.5)	自然を守り、緑を育てる (9.9)	
18～19歳		13	高齢者の福祉を充実する/次世代を担う子どもの育成支援を充実する/男女共同参画を推進する/自然を守り、緑を育てる/雇用の場を広げる				(15.4)
20代		70	食品の安全を守る (15.7)	高齢者の福祉を充実する (12.9)	観光を振興する/犯罪防止対策をすすめる (11.4)	次世代を担う子どもの育成支援を充実する/道路を整備する (10.0)	
30代		97	公共交通網（バス・鉄道）を整備する (14.4)	食品の安全を守る/学校教育を充実する/犯罪防止対策をすすめる (12.4)	障害のある人の福祉や社会参加の支援を充実する (11.3)		
40代		166	高齢者の福祉を充実する (15.7)	道路を整備する (13.9)	交通事故から県民を守る (12.0)	雇用の場を広げる/学校教育を充実する (11.4)	
50代		180	次世代を担う子どもの育成支援を充実する (12.8)	雇用の場を広げる (12.2)	食品の安全を守る/交通事故から県民を守る (11.7)	障害のある人の福祉や社会参加の支援を充実する (11.1)	
60～64歳		84	次世代を担う子どもの育成支援を充実する (15.5)	交通事故から県民を守る/道路を整備する (11.9)	自然を守り、緑を育てる/循環型社会を推進する/犯罪防止対策をすすめる (10.7)		
65～69歳		88	食品の安全を守る/道路を整備する (14.8)	交通事故から県民を守る (12.5)	仕事と子育てや介護が両立する働き方を実現する (10.2)	安心して飲める良質な水道水を供給する (9.1)	
70～74歳		98	-	-	仕事と子育てや介護が両立する働き方を実現する (12.2)	道路を整備する (11.2)	犯罪防止対策をすすめる (9.2)
75歳以上		141	交通事故から県民を守る (14.2)	次世代を担う子どもの育成支援を充実する (13.5)	安心して飲める良質な水道水を供給する (12.8)	健康づくりをすすめて、病気を予防する/自然を守り、緑を育てる (11.3)	

（1-1）各政策への具体的な要望

問47 問46で選んでいただきました県政の要望について、具体的にどのようなことを望まれますか。問46で選んだ3項目についてのみ、具体的要望項目から1つずつ選んで番号に○をつけてください。

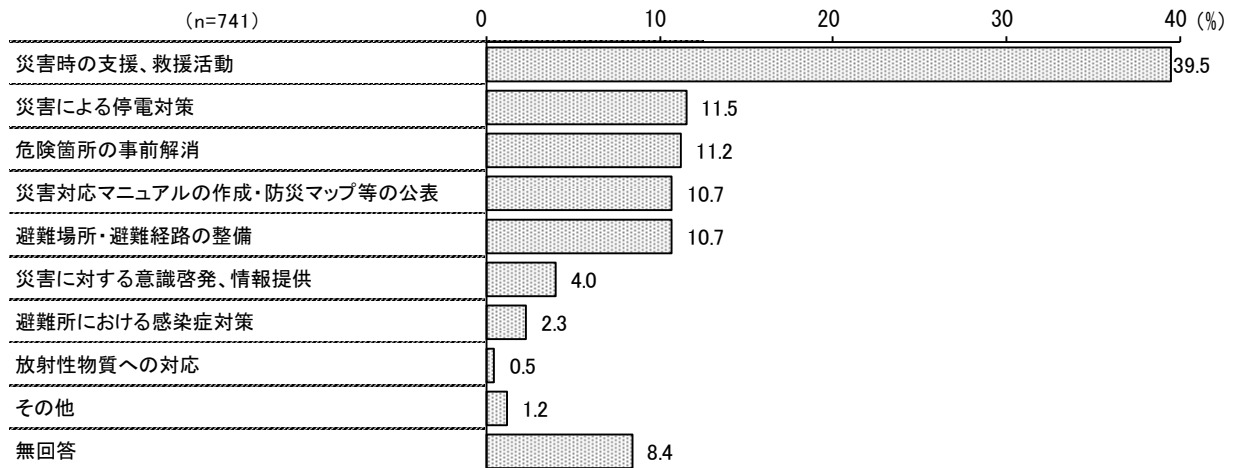
問46で県政への要望を3つまでたずね、その選んだ要望に関して、それぞれ具体的にどのようなことを望んでいるかを聞いた。

ここからは、それぞれの結果を図示していくが、問46の回答状況次第では、nの値が少なくなるものもあり、その場合は参考ということを示す。

1 災害から県民を守る（44.7%、1位）

「災害時の支援、救援活動」（39.5%）が約4割で最も高く、以下、「災害による停電対策」（11.5%）、「危険箇所の事前解消」（11.2%）が続く。

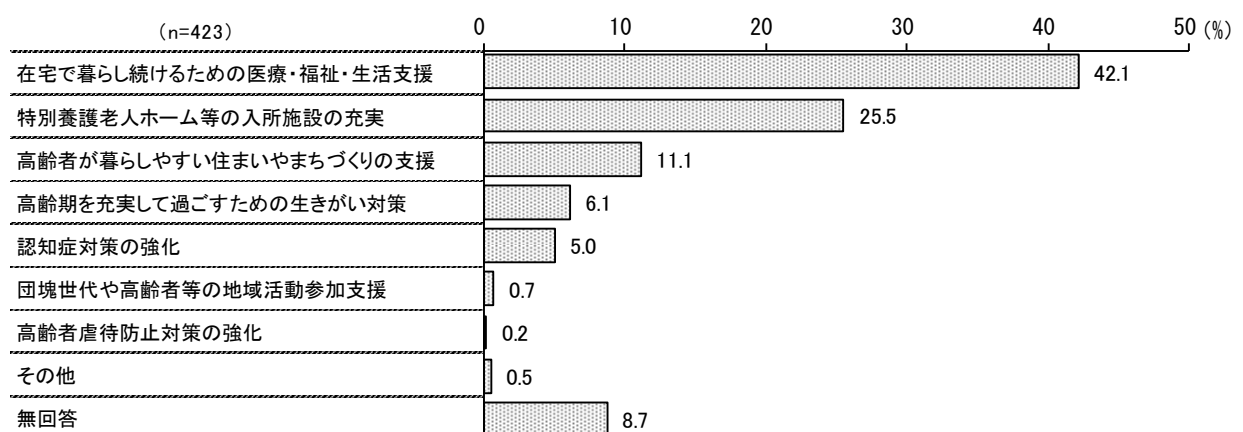
＜図表13-7＞災害から県民を守る



2 高齢者の福祉を充実する（25.5%、2位）

「在宅で暮らし続けるための医療・福祉・生活支援」（42.1%）が4割を超えて最も高く、以下、「特別養護老人ホーム等の入所施設の充実」（25.5%）、「高齢者が暮らしやすい住まいやまちづくりの支援」（11.1%）が続く。

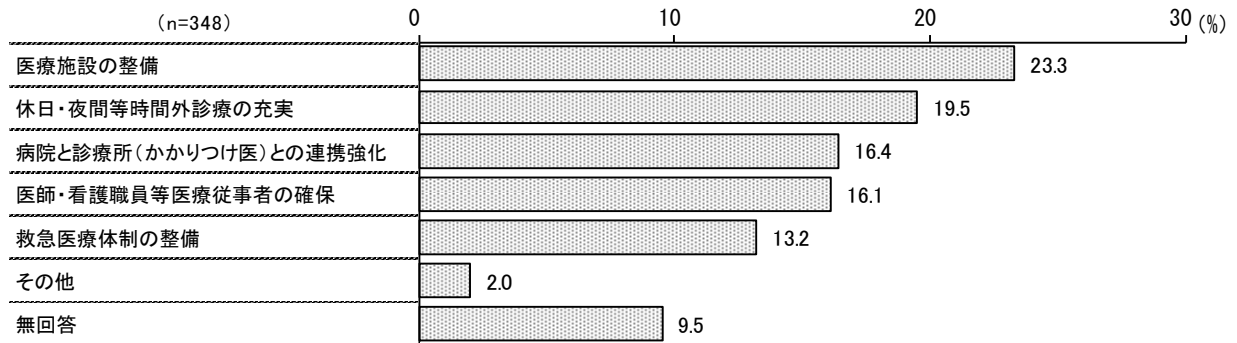
＜図表13-8＞高齢者の福祉を充実する



3 医療サービス体制を整備する（21.0%、3位）

「医療施設の整備」(23.3%)が2割を超えて最も高く、以下、「休日・夜間等時間外診療の充実」(19.5%)、「病院と診療所(かかりつけ医)との連携強化」(16.4%)が続く。

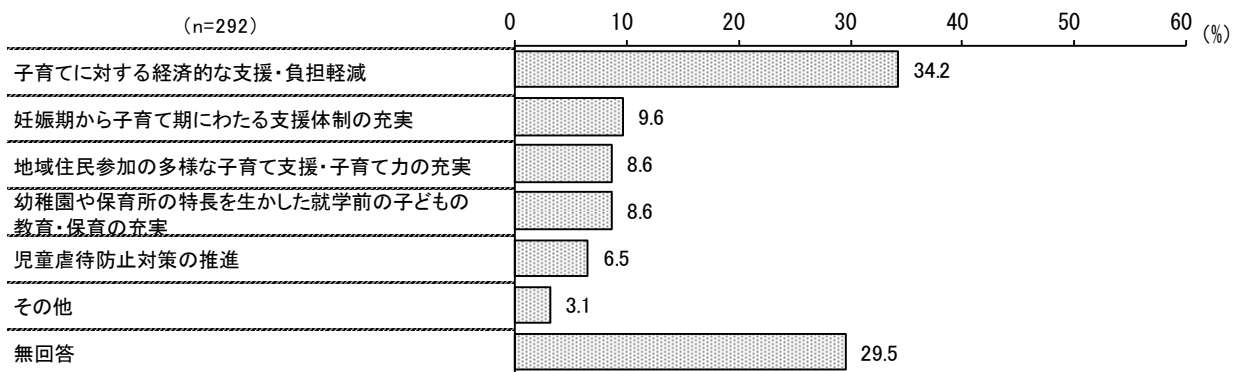
＜図表13-9＞医療サービス体制を整備する



4 次世代を担う子どもの育成支援を充実する（17.6%、4位）

「子育てに対する経済的な支援・負担軽減」(34.2%)が3割台半ばで最も高く、以下、「妊娠期から子育て期にわたる支援体制の充実」(9.6%)、「地域住民参加の多様な子育て支援・子育て力の充実」と「幼稚園や保育所の特長を生かした就学前の子どもの教育・保育の充実」(8.6%)が続く。

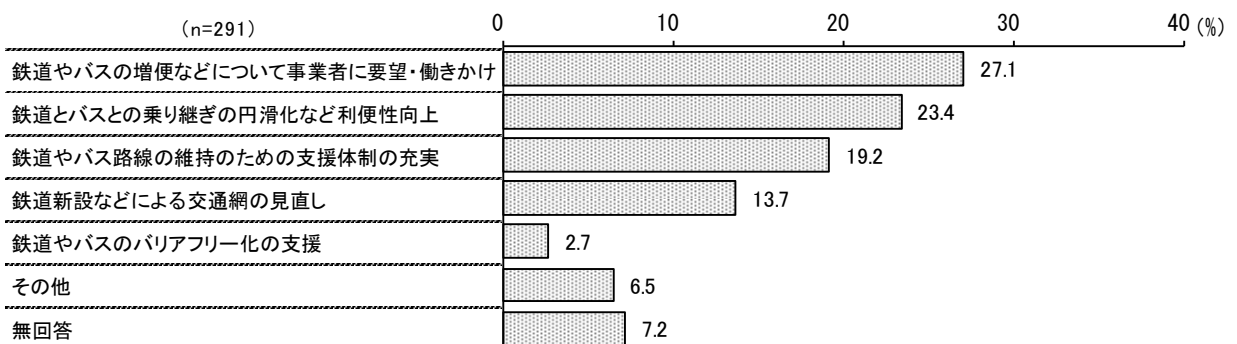
＜図表13-10＞次世代を担う子どもの育成支援を充実する



5 公共交通網（バス・鉄道）を整備する（17.5%、5位）

「鉄道やバスの増便などについて事業者に要望・働きかけ」(27.1%)が約3割で最も高く、以下、「鉄道とバスとの乗り継ぎの円滑化など利便性向上」(23.4%)、「鉄道やバス路線の維持のための支援体制の充実」(19.2%)が続く。

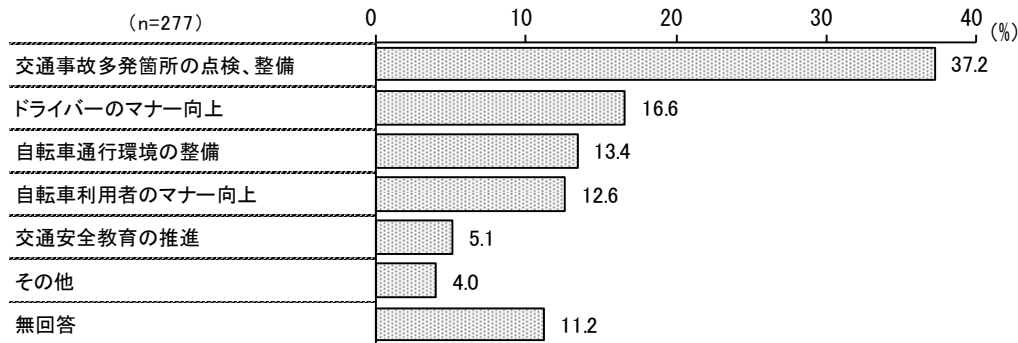
＜図表13-11＞公共交通網（バス・鉄道）を整備する



6 交通事故から県民を守る（16.7%、6位）

「交通事故多発箇所の点検、整備」（37.2%）が約4割で最も高く、以下、「ドライバーのマナー向上」（16.6%）、「自転車通行環境の整備」（13.4%）が続く。

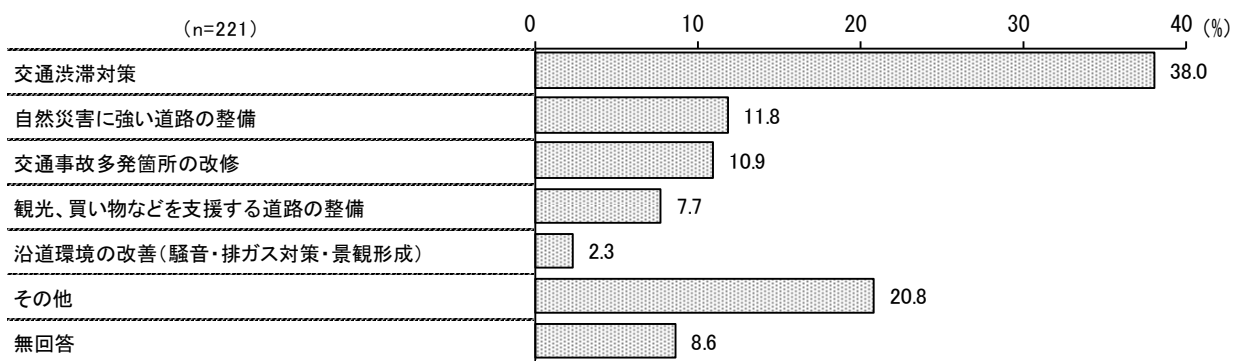
＜図表13-12＞交通事故から県民を守る



7 道路を整備する（13.3%、7位）

「交通渋滞対策」（38.0%）が約4割で最も高く、以下、「自然災害に強い道路の整備」（11.8%）、「交通事故多発箇所の改修」（10.9%）が続く。

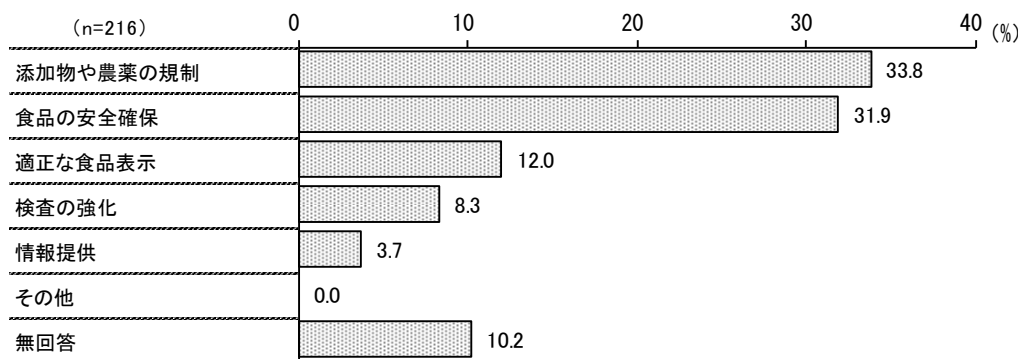
＜図表13-13＞道路を整備する



8 食品の安全を守る（13.0%、8位）

「添加物や農薬の規制」（33.8%）が3割台半ばで最も高く、以下、「食品の安全確保」（31.9%）、「適正な食品表示」（12.0%）が続く。

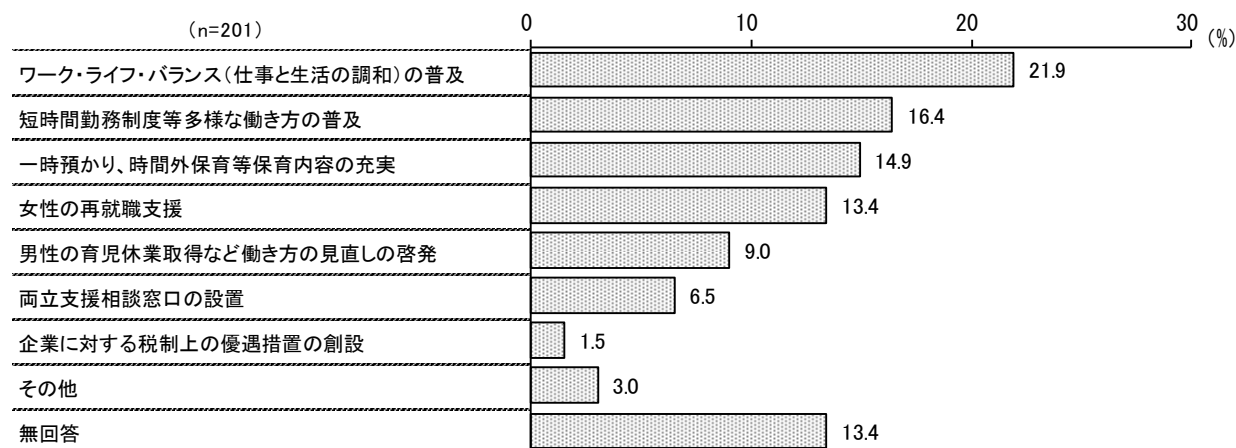
＜図表13-14＞食品の安全を守る



9 仕事と子育てや介護が両立する働き方を実現する（12.1%、9位）

「ワーク・ライフ・バランス（仕事と生活の調和）の普及」（21.9%）が2割を超えて最も高く、以下、「短時間勤務制度等多様な働き方の普及」（16.4%）、「一時預かり、時間外保育等保育内容の充実」（14.9%）が続く。

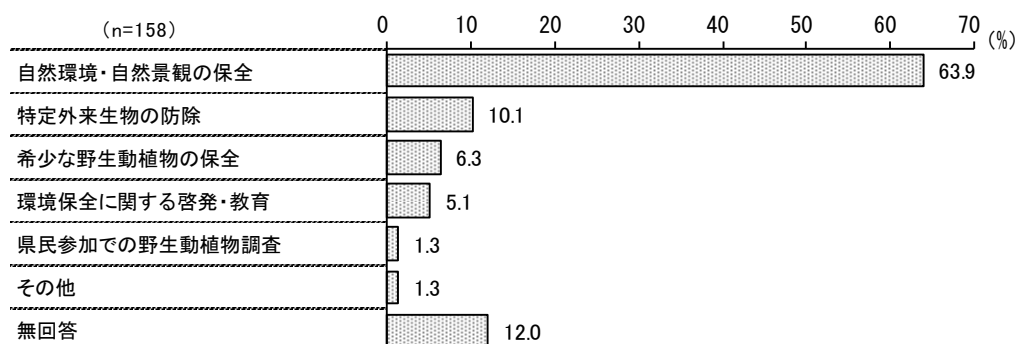
＜図表13-15＞仕事と子育てや介護が両立する働き方を実現する



10 自然を守り、緑を育てる（9.5%、10位）

「自然環境・自然景観の保全」（63.9%）が6割台半ばで最も高く、以下、「特定外来生物の防除」（10.1%）、「希少な野生動植物の保全」（6.3%）が続く。


＜図表13-16＞自然を守り、緑を育てる



11 犯罪防止対策をすすめる（9.2%、11位）

「防犯カメラなどの防犯設備の整備・拡充」（32.0%）が3割を超えて最も高く、以下、「警察官によるパトロールの強化」と「警察官や交番相談員の増員による交番の不在時間短縮」と「暴力団、来日外国人等による犯罪の防止」（11.1%）が続く。

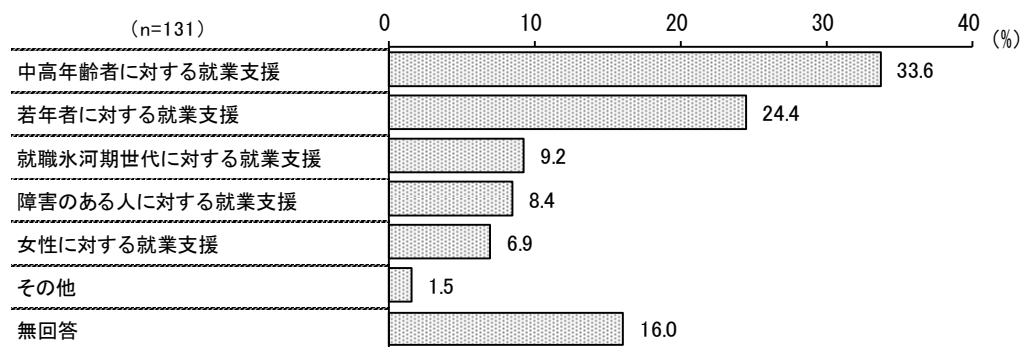
＜図表13-17＞犯罪防止対策をすすめる



12 雇用の場を広げる（7.9%、12位）

「中高年齢者に対する就業支援」（33.6%）が3割台半ばで最も高く、以下、「若年者に対する就業支援」（24.4%）、「就職氷河期世代に対する就業支援」（9.2%）が続く。

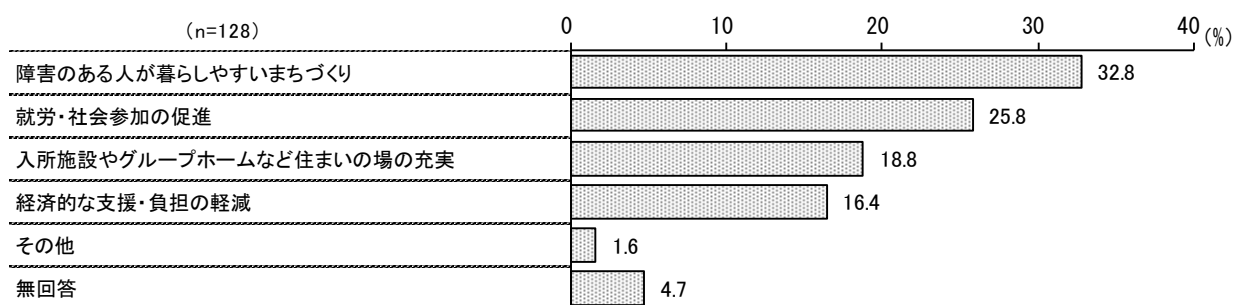
＜図表13-18＞雇用の場を広げる



13 障害のある人の福祉や社会参加の支援を充実する（7.7%、13位）

「障害のある人が暮らしやすいまちづくり」（32.8%）が3割を超えて最も高く、以下、「就労・社会参加の促進」（25.8%）、「入所施設やグループホームなど住まいの場の充実」（18.8%）が続く。

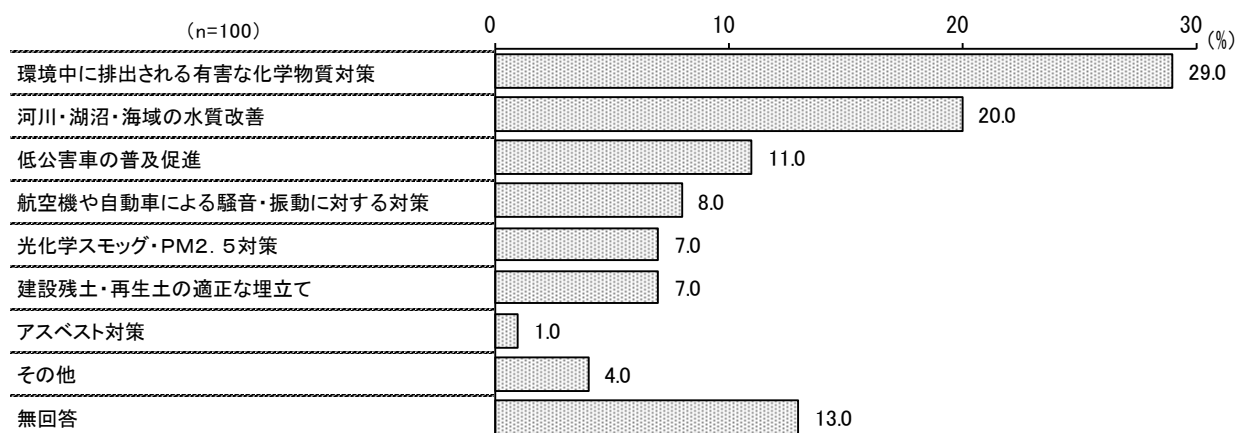
＜図表13-19＞障害のある人の福祉や社会参加の支援を充実する



14 大気汚染、水質汚濁、騒音などの環境対策をすすめる（6.0%、14位）

「環境中に排出される有害な化学物質対策」（29.0%）が約3割で最も高く、以下、「河川・湖沼・海域の水質改善」（20.0%）、「低公害車の普及促進」（11.0%）が続く。

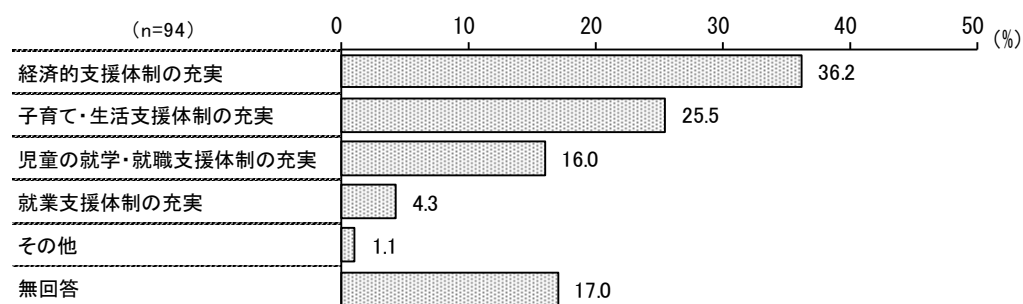
＜図表13-20＞大気汚染、水質汚濁、騒音などの環境対策をすすめる



15 ひとり親家庭等の福祉を充実する（5.7%、15位）

「経済的支援体制の充実」（36.2%）が3割台半ばで最も高く、以下、「子育て・生活支援体制の充実」（25.5%）、「児童の就学・就職支援体制の充実」（16.0%）が続く。

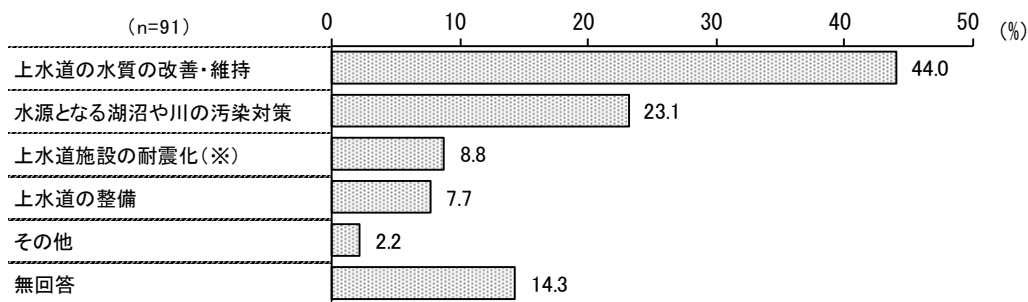
＜図表13-21＞ひとり親家庭等の福祉を充実する



16 安心して飲める良質な水道水を供給する（5.5%、16位）

「上水道の水質の改善・維持」（44.0%）が4割台半ばで最も高く、以下、「水源となる湖沼や川の汚染対策」（23.1%）、「上水道施設の耐震化」（8.8%）が続く。

＜図表13-22＞安心して飲める良質な水道水を供給する

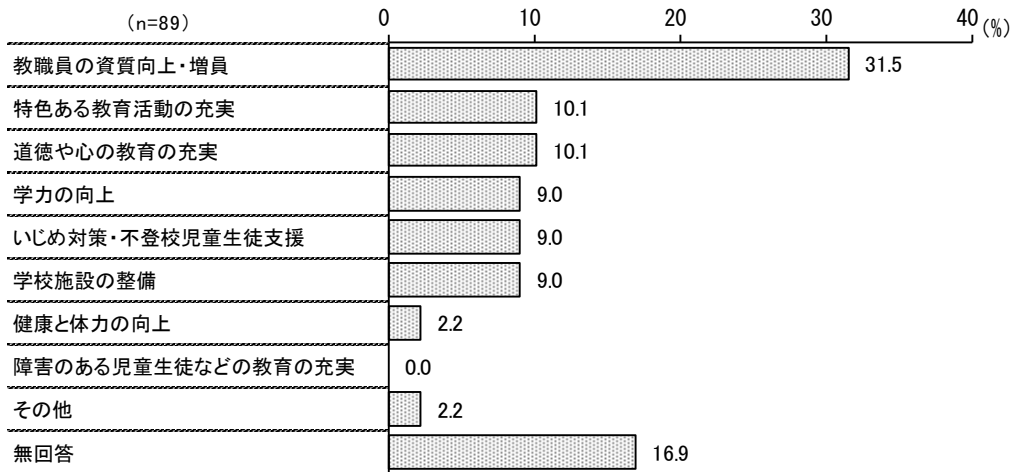


(※)「上水道施設の耐震化」は今回調査からの項目

17 学校教育を充実する（5.4%、17位）

「教職員の資質向上・増員」（31.5%）が3割を超えて最も高く、以下、「特色ある教育活動の充実」と「道徳や心の教育の充実」（10.1%）が続く。

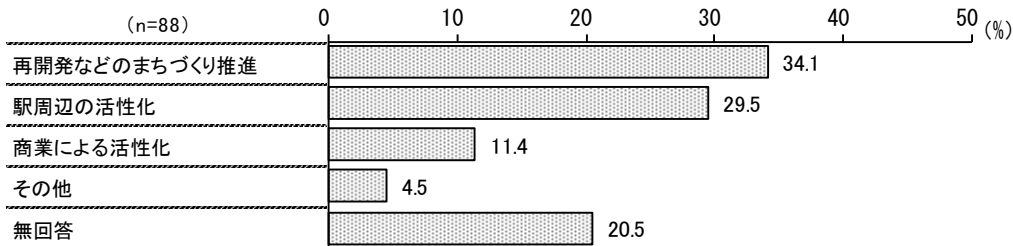
＜図表13-23＞学校教育を充実する



18 中心市街地の活性化を推進する（5.3%、18位）

「再開発などのまちづくり推進」（34.1%）が3割台半ばで最も高く、以下、「駅周辺の活性化」（29.5%）、「商業による活性化」（11.4%）が続く。

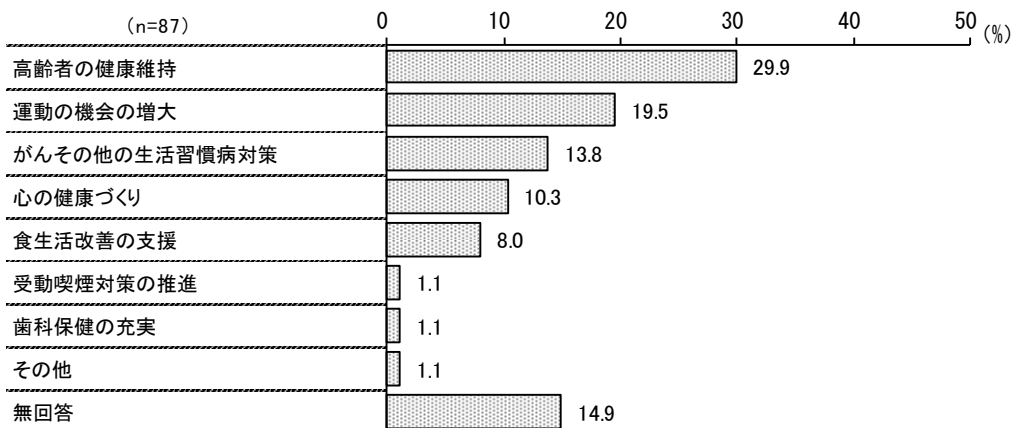
＜図表13-24＞中心市街地の活性化を推進する



19 健康づくりをすすめて、病気を予防する（5.2%、19位）

「高齢者の健康維持」（29.9%）が約3割で最も高く、以下、「運動の機会の増大」（19.5%）、「がんその他の生活習慣病対策」（13.8%）が続く。

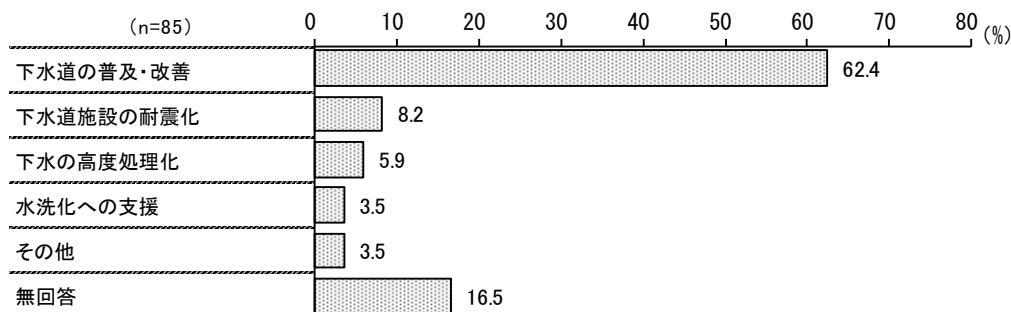
＜図表13-25＞健康づくりをすすめて、病気を予防する



20 下水道を整備する（5.1%、20位）

「下水道の普及・改善」(62.4%)が6割を超えて最も高く、以下、「下水道施設の耐震化」(8.2%)、「下水の高度処理化」(5.9%)が続く。


＜図表13-26＞下水道を整備する



21 循環型社会を推進する（3.9%、21位）

「再生可能エネルギーの導入促進・省エネルギーの推進」(23.4%)が2割を超えて最も高く、以下、「ごみの発生抑制（プラスチックごみの削減、食品ロスの削減など）」と「地球温暖化対策・気候変動適応策に関する啓発・教育」(20.3%)が続く。

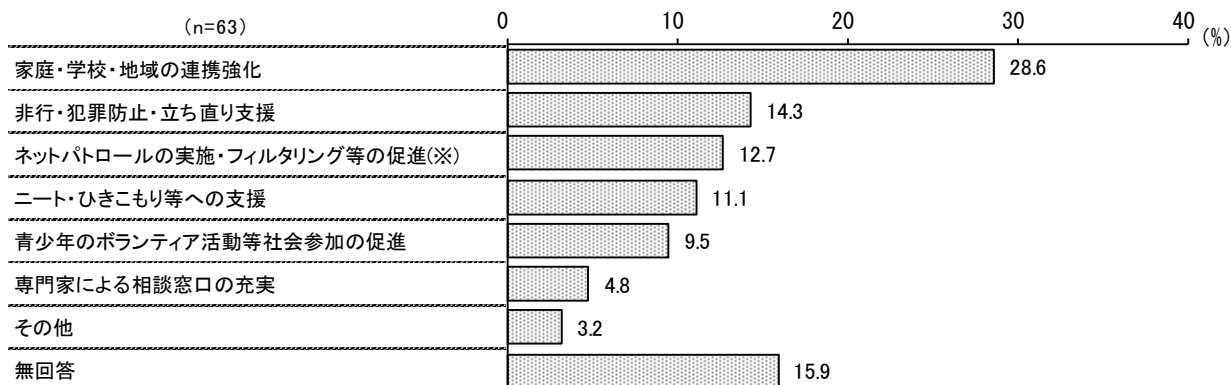
＜図表13-27＞循環型社会を推進する



22 青少年を健全に育てる（3.8%、22位）

「家庭・学校・地域の連携強化」(28.6%)が約3割で最も高く、以下、「非行・犯罪防止・立ち直り支援」(14.3%)、「ネットパトロールの実施・フィルタリング等の促進」(12.7%)が続く。

＜図表13-28＞青少年を健全に育てる

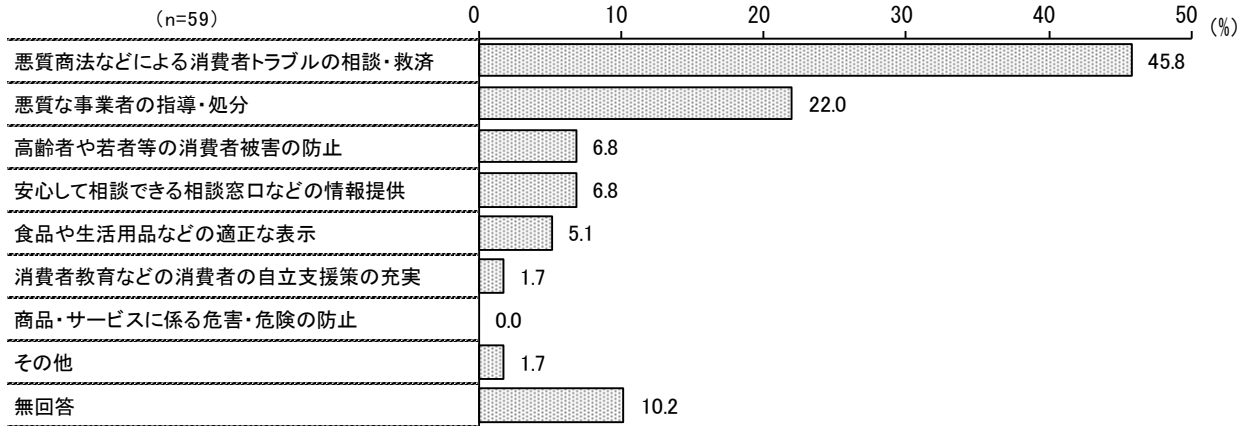


(※)令和2年度調査で、「ネットパトロールの実施・有害メディアの規制」

23 消費生活のトラブルに関する対策をすすめる（3.6%、23位）

「悪質商法などによる消費者トラブルの相談・救済」（45.8%）が4割台半ばで最も高く、以下、「悪質な事業者の指導・処分」（22.0%）、「高齢者や若者等の消費者被害の防止」と「安心して相談できる相談窓口などの情報提供」（6.8%）が続く。

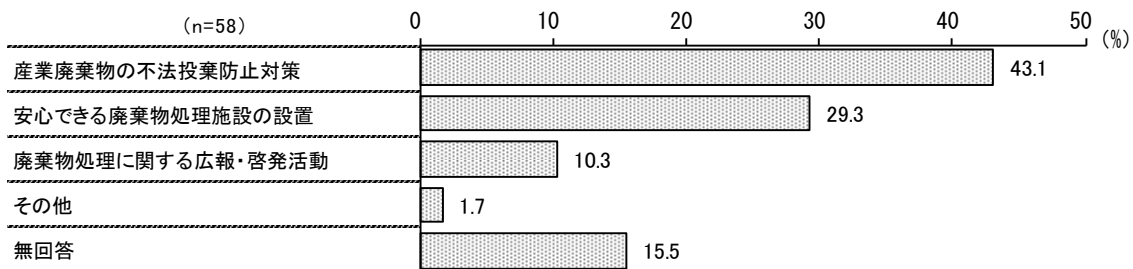
＜図表13-29＞消費生活のトラブルに関する対策をすすめる



24 廃棄物対策をすすめる（3.5%、24位）

「産業廃棄物の不法投棄防止対策」（43.1%）が4割を超えて最も高く、以下、「安心できる廃棄物処理施設の設置」（29.3%）、「廃棄物処理に関する広報・啓発活動」（10.3%）が続く。

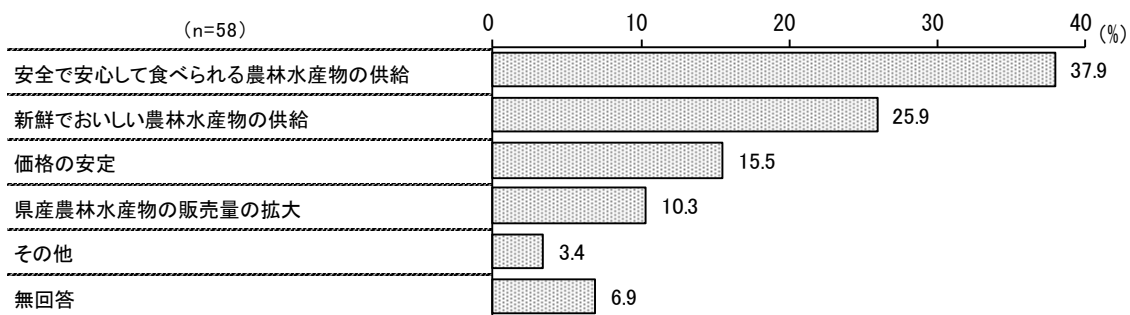
＜図表13-30＞廃棄物対策をすすめる



25 農林水産業を振興し新鮮な農林水産物を供給する（3.5%、24位）

「安全で安心して食べられる農林水産物の供給」（37.9%）が約4割で最も高く、以下、「新鮮でおいしい農林水産物の供給」（25.9%）、「価格の安定」（15.5%）が続く。

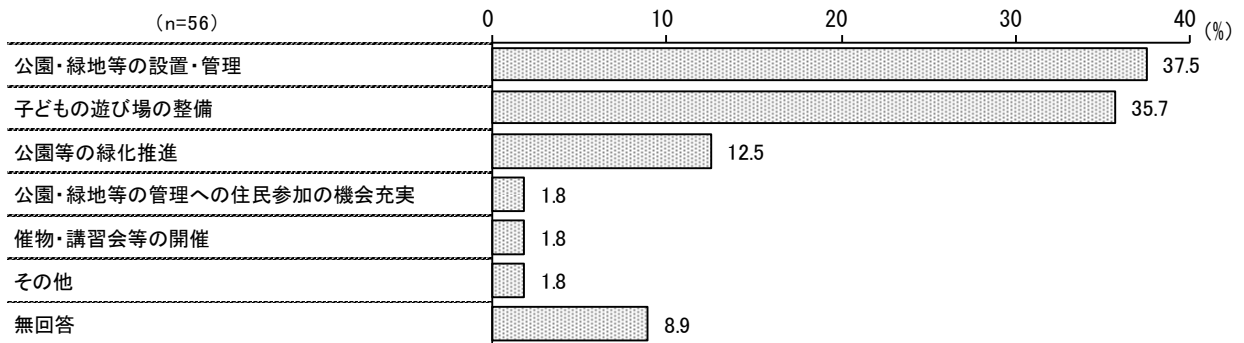
＜図表13-31＞農林水産業を振興し新鮮な農林水産物を供給する



26 公園・緑地を整備する（3.4%、26位）

「公園・緑地等の設置・管理」（37.5%）が約4割で最も高く、以下、「子どもの遊び場の整備」（35.7%）、「公園等の緑化推進」（12.5%）が続く。

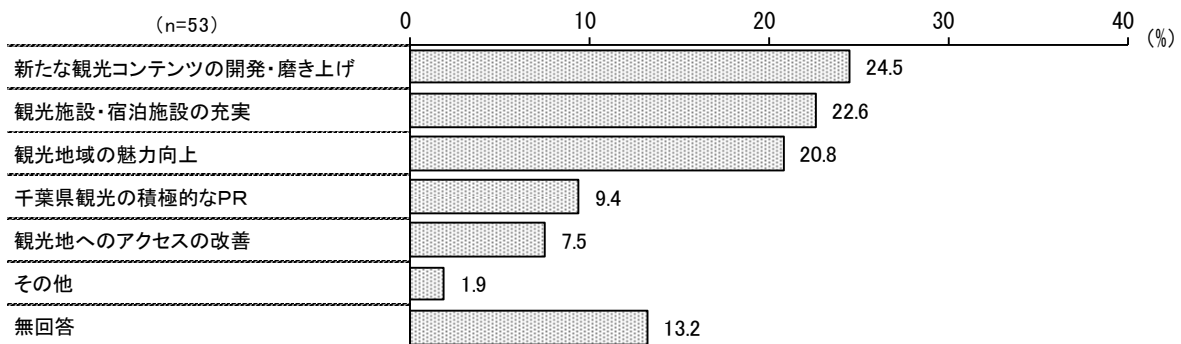
＜図表13-32＞公園・緑地を整備する



27 観光を振興する（3.2%、27位）

「新たな観光コンテンツの開発・磨き上げ」（24.5%）が2割台半ばで最も高く、以下、「観光施設・宿泊施設の充実」（22.6%）、「観光地域の魅力向上」（20.8%）が続く。

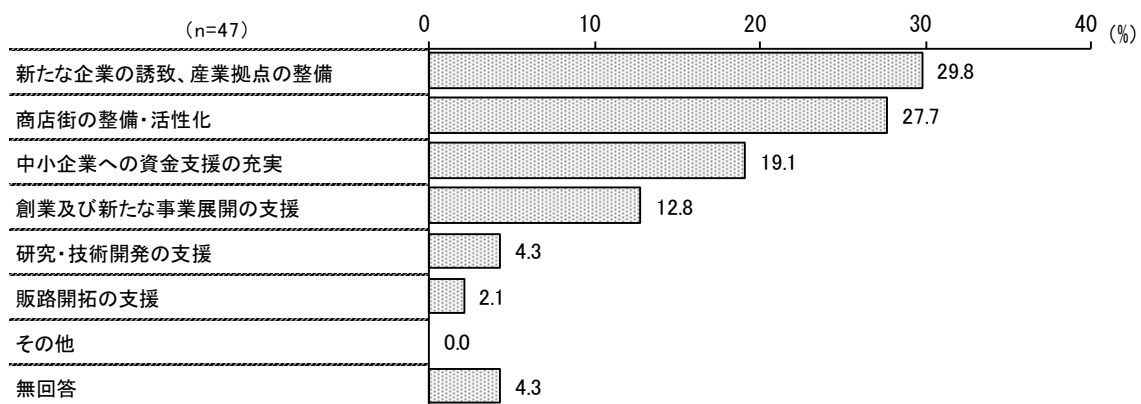
＜図表13-33＞観光を振興する



28 商工業を振興し、地域経済の担い手を育成する（2.8%、28位）

「新たな企業の誘致、産業拠点の整備」（29.8%）が約3割で最も高く、以下、「商店街の整備・活性化」（27.7%）、「中小企業への資金支援の充実」（19.1%）が続く。

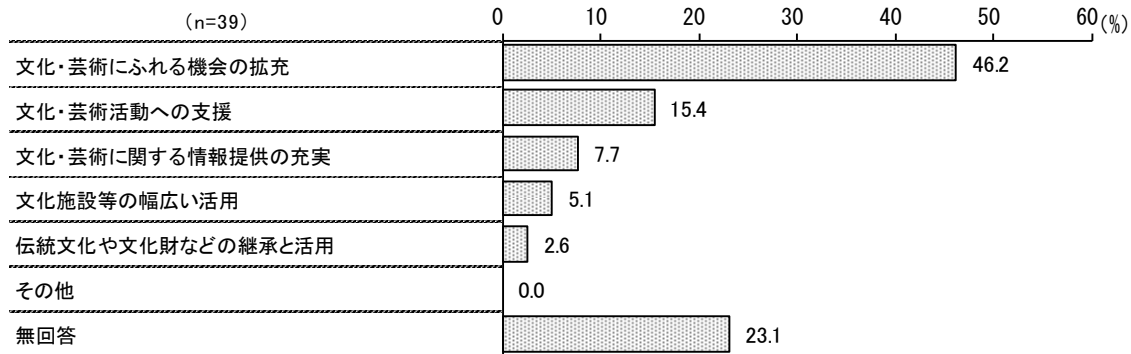
＜図表13-34＞商工業を振興し、地域経済の担い手を育成する



29 芸術・文化活動を振興する（2.4%、29位）

「文化・芸術にふれる機会の拡充」（46.2%）が4割台半ばで最も高く、以下、「文化・芸術活動への支援」（15.4%）、「文化・芸術に関する情報提供の充実」（7.7%）が続く。

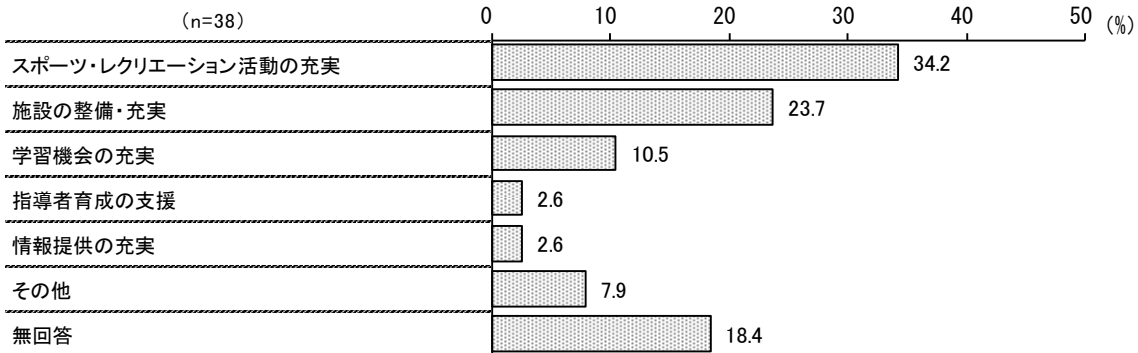
＜図表13-35＞芸術・文化活動を振興する



30 生涯学習・スポーツ・レクリエーションを振興する（2.3%、30位）

「スポーツ・レクリエーション活動の充実」（34.2%）が3割台半ばで最も高く、以下、「施設の整備・充実」（23.7%）、「学習機会の充実」（10.5%）が続く。


＜図表13-36＞生涯学習・スポーツ・レクリエーションを振興する



31 国際交流・協力や外国人県民との共生をすすめる（1.6%、31位）

「外国人県民にも住みやすいまちづくり」（33.3%）が3割を超えて最も高く、以下、「外国人県民向けの多言語による相談窓口・情報提供の充実」（25.9%）、「市民レベルでの文化交流・外国人県民との交流の機会の提供」（18.5%）が続く。

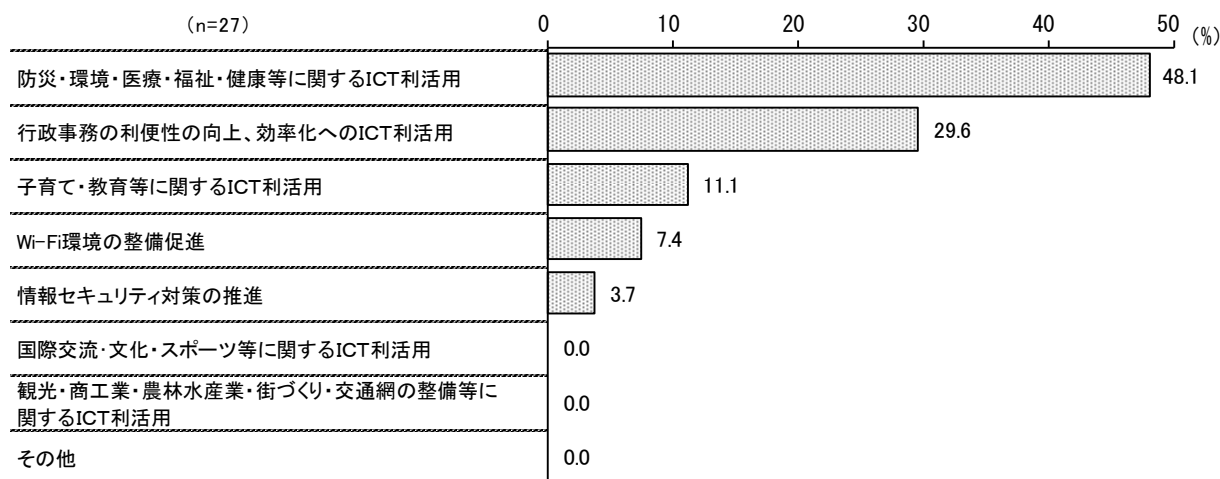
＜図表13-37＞国際交流・協力や外国人県民との共生をすすめる



32 施策実現や地域活性化のためのICT（情報通信技術）の利活用をすすめる（1.6%、31位）

「防災・環境・医療・福祉・健康等に関するICT利活用」（48.1%）が約5割で最も高く、以下、「行政事務の利便性の向上、効率化へのICT利活用」（29.6%）、「子育て・教育等に関するICT利活用」（11.1%）が続く。


＜図表13-38＞施策実現や地域活性化のためのICT（情報通信技術）の利活用をすすめる



33 男女共同参画を推進する（1.5%、33位）

「働く場での男性・女性の均等な機会及び待遇の確保」（24.0%）が2割台半ばで最も高く、以下、「子育てや介護、家庭生活と仕事を両立するための支援・環境整備」（20.0%）、「男性も女性もともに暮らしやすい社会の構築」と「政策・方針決定過程へ女性の参画」と「男女共同参画に関する条例を制定する」（8.0%）が続く。

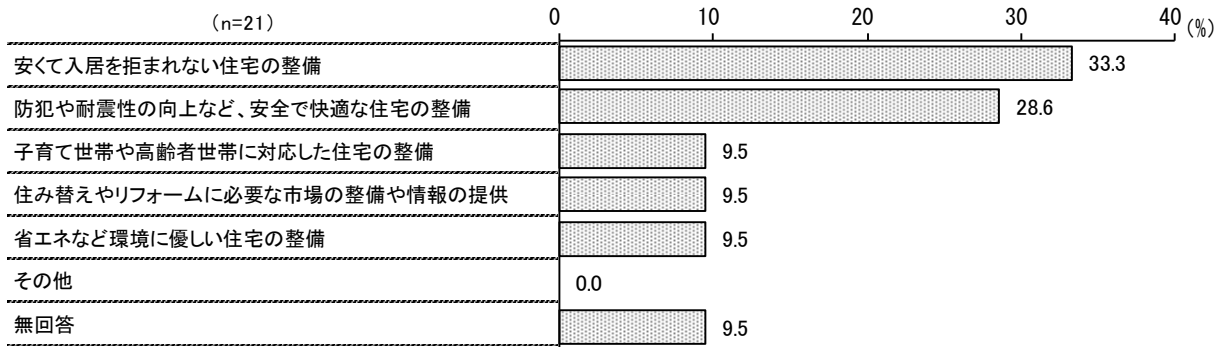
＜図表13-39＞男女共同参画を推進する



34 住宅対策を充実する（1.3%、34位）

「安くて入居を拒まれない住宅の整備」（33.3%）が3割を超えて最も高く、以下、「防犯や耐震性の向上など、安全で快適な住宅の整備」（28.6%）、「子育て世帯や高齢者世帯に対応した住宅の整備」と「住み替えやリフォームに必要な市場の整備や情報の提供」と「省エネなど環境に優しい住宅の整備」（9.5%）が続く。

＜図表13-40＞住宅対策を充実する



35 地域課題解決に向けた市民活動や協働の取組を推進する（1.0%、35位）

nが少ないため、参考までに図示するにとどめる。

＜図表13-41＞地域課題解決に向けた市民活動や協働の取組を推進する

