

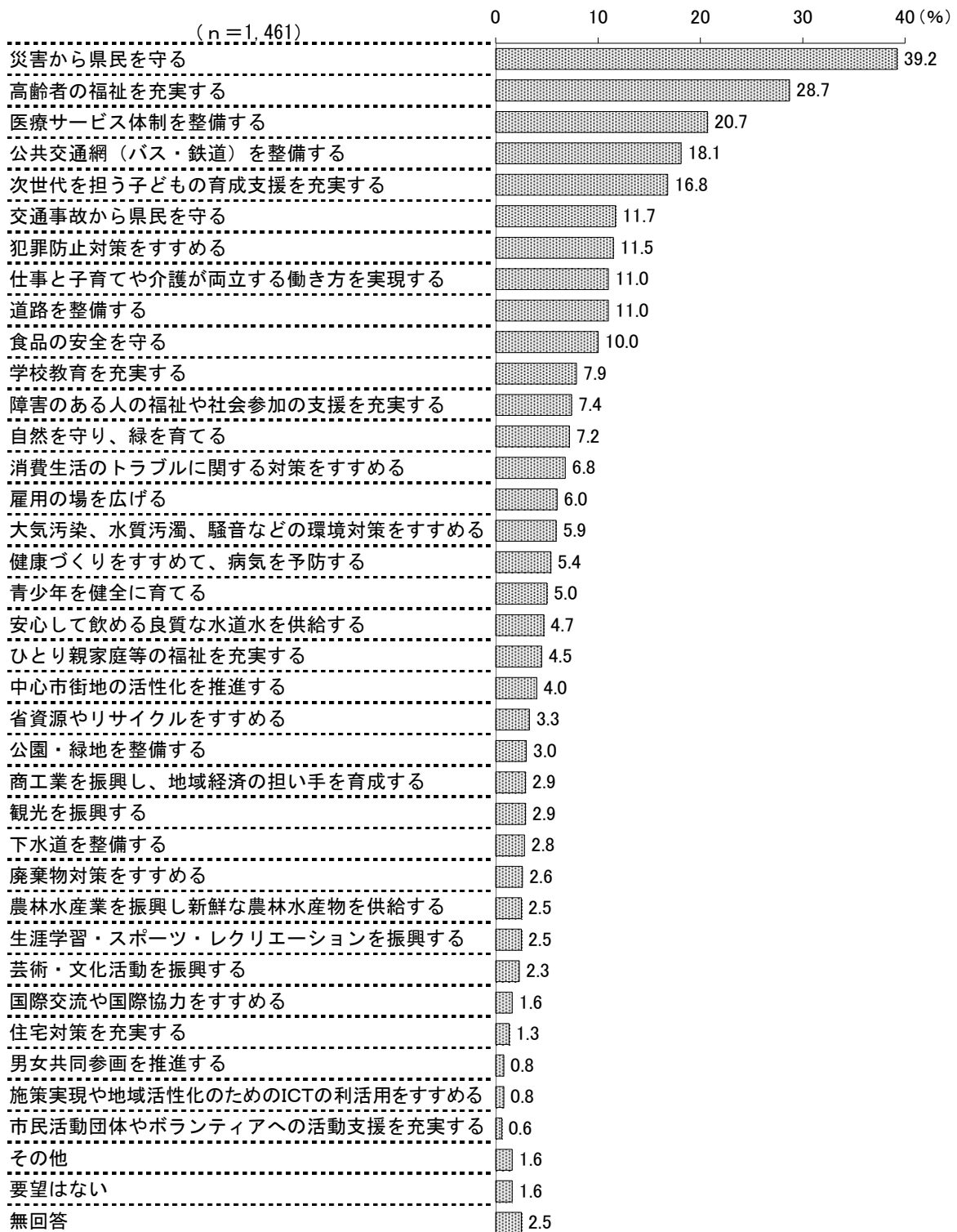
## 9 県政への要望

### (1) 県政への要望

◇「災害から県民を守る」が約4割

問45 県政全般について、今後あなたが特に力をいれてほしいと思われることを、次の県政への要望項目の中から3つまで選んで番号に○をつけてください。

<図表9-1> 県政への要望（3つまでの複数回答）



県政への要望を3つまで選んでもらったところ、「災害から県民を守る」（39.2%）が1位で、次いで「高齢者の福祉を充実する」（28.7%）が2位となっており、県民からの要望が特に高い。

以下、「医療サービス体制を整備する」（20.7%）が3位、「公共交通網（バス・鉄道）を整備する」（18.1%）が4位、「次世代を担う子どもの育成支援を充実する」（16.8%）が5位と続く。

（図表9-1）

### 【地域別】

地域別にみると、「災害から県民を守る」は“香取地域”で2位となっており、それ以外のすべての地域で1位となっている。

「高齢者の福祉を充実する」は“千葉地域”、“葛南地域”、“東葛飾地域”、“印旛地域”、“海匝地域”、“長生地域”、“君津地域”で2位となっている。

「医療サービス体制を整備する」は“香取地域”で1位、“山武地域”と“安房地域”で2位となっている。

「次世代を担う子どもの育成支援を充実する」は“夷隅地域”で2位となっている。

（図表9-3～図表9-4）

### 【性別、性・年代別】

性別にみると、男女ともに上位5位までは「災害から県民を守る」、「高齢者の福祉を充実する」、「医療サービス体制を整備する」、「公共交通網（バス・鉄道）を整備する」、「次世代を担う子どもの育成支援を充実する」の順となっている。

性・年代別にみると、「災害から県民を守る」は女性の30代、女性の60～64歳、女性の65歳以上で2位となっており、それ以外のすべての性・年代で同率も含めて1位となっている。

「高齢者の福祉を充実する」は男性の65歳以上と女性の60～64歳、女性の65歳以上で同率も含めて1位となっている。

「次世代を担う子どもの育成支援を充実する」は男性の20代、男性の30代で同率の1位となっている。

「仕事と子育てや介護が両立する働き方を実現する」は女性の30代で1位となっている。

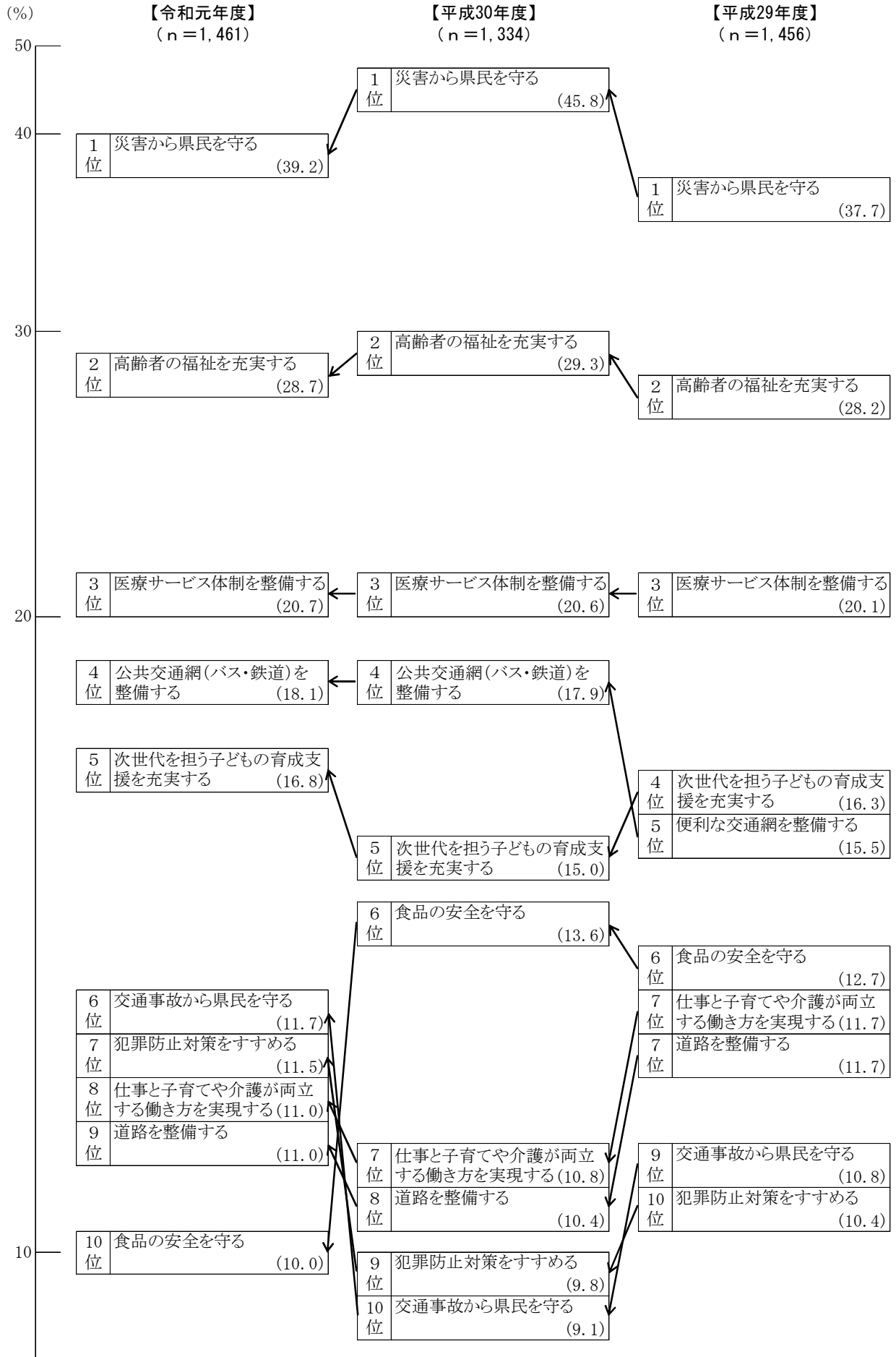
（図表9-5～図表9-6）

### 【参考】平成29年度以降の同様の項目による調査結果との比較（上位10項目の推移）（図表9-2）

#### 【経年変化の特徴】

1. 「災害から県民を守る」は平成30年度（45.8%）に引き続き1位（39.2%）で、6.6ポイント減少している。
2. 2位の「高齢者の福祉を充実する」（28.7%）、3位の「医療サービス体制を整備する」（20.7%）、4位の「公共交通網（バス・鉄道）を整備する」（18.1%）、5位の「次世代を担う子どもの育成支援を充実する」（16.8%）は平成30年度と同じ順位となっている。
3. 「交通事故から県民を守る」は平成30年度の10位（9.1%）から6位（11.7%）へ、「犯罪防止対策をすすめる」は平成30年度の9位（9.8%）から7位（11.5%）へ順位を上げている。
4. 「食品の安全を守る」は平成30年度の6位（13.6%）から10位（10.0%）へ順位を下げていく。

<図表9-2> 県政への要望（3つまでの複数回答）／上位10項目の推移



<図表9-3> 県政への要望（3つまでの複数回答）（上位1位～5位）／地域別

(%)

順位 属性	n	1 位	2 位	3 位	4 位	5 位
全 体	1,461	災害から県民を守る (39.2)	高齢者の福祉を充実 する (28.7)	医療サービス体制を 整備する (20.7)	公共交通網(バス・ 鉄道)を整備する (18.1)	次世代を担う子どもの 育成支援を充実する (16.8)
<b>【地 域 別】</b>						
千 葉 地 域	325	災害から県民を守る (37.2)	高齢者の福祉を充実 する (28.0)	医療サービス体制を 整備する (20.9)	次世代を担う子どもの 育成支援を充実する (18.8)	公共交通網(バス・ 鉄道)を整備する (17.2)
葛 南 地 域	347	災害から県民を守る (40.3)	高齢者の福祉を充実 する (30.3)	医療サービス体制を 整備する (21.0)	道路を整備する (17.0)	次世代を担う子どもの 育成支援を充実する (16.7)
東 葛 飾 地 域	327	災害から県民を守る (42.5)	高齢者の福祉を充実 する (28.4)	医療サービス体制を 整備する (20.2)	公共交通網(バス・ 鉄道)を整備する (19.0)	次世代を担う子どもの 育成支援を充実する (15.0)
印 旛 地 域	168	災害から県民を守る (36.9)	高齢者の福祉を充実 する (29.8)	公共交通網(バス・ 鉄道)を整備する (26.2)	次世代を担う子どもの 育成支援を充実する (17.3)	医療サービス体制を 整備する (16.1)
香 取 地 域	26	医療サービス体制を 整備する (42.3)	災害から県民を守る (34.6)	高齢者の福祉を充実 する (30.8)	道路を整備する (26.9)	公共交通網(バス・鉄道) を整備する/次世代を担う 子どもの育成支援を充実 する/雇用の場を広げる/ 仕事と子育てや介護が両 立する働き方を実現する (15.4)
海 匝 地 域	33	災害から県民を守る (42.4)	高齢者の福祉を充実 する (30.3)	医療サービス体制を 整備する (27.3)	仕事と子育てや介護が 両立する働き方を実現 する/道路を整備する (18.2)	
山 武 地 域	51	災害から県民を守る (35.3)	医療サービス体制を 整備する (31.4)	高齢者の福祉を充実 する (27.5)	公共交通網(バス・ 鉄道)を整備する (25.5)	交通事故から県民を 守る/道路を整備する (13.7)
長 生 地 域	37	災害から県民を守る (45.9)	高齢者の福祉を充実 する (27.0)	交通事故から県民を守る/ 公共交通網(バス・鉄道) を整備する/次世代を 担う子どもの育成支援を 充実する/医療サービス 体制を整備する (16.2)		
夷 隅 地 域	26	災害から県民を守る (50.0)	次世代を担う子どもの 育成支援を充実する (26.9)	高齢者の福祉を充実 する (23.1)	医療サービス体制を 整備する (19.2)	公共交通網(バス・鉄 道)を整備する/自然 を守り、緑を育てる (15.4)
安 房 地 域	25	災害から県民を守る (32.0)	医療サービス体制を 整備する (24.0)	公共交通網(バス・ 鉄道)を整備する (20.0)	高齢者の福祉を充実 する/次世代を担う子 どもの育成支援を充実 する/道路を整備する (16.0)	
君 津 地 域	77	災害から県民を守る (37.7)	高齢者の福祉を充実 する (32.5)	公共交通網(バス・ 鉄道)を整備する (22.1)	次世代を担う子どもの 育成支援を充実する (19.5)	医療サービス体制を 整備する (16.9)

<図表9-4> 県政への要望（3つまでの複数回答）（上位6位～10位）／地域別

(%)

順位 属性	n	6 位	7 位	8 位	9 位	10 位
全 体	1,461	交通事故から県民を守る (11.7)	犯罪防止対策をすすめる (11.5)	仕事と子育てや介護が両立する働き方を 実現する (11.0)	道路を整備する (11.0)	食品の安全を守る (10.0)
<b>【地 域 別】</b>						
千 葉 地 域	325	犯罪防止対策をすすめる (16.0)	仕事と子育てや介護が両立する働き方を 実現する (13.5)	交通事故から県民を守る (12.3)	食品の安全を守る (11.1)	道路を整備する (8.3)
葛 南 地 域	347	公共交通網(バス・ 鉄道)を整備する (13.5)	仕事と子育てや介護が両立する働き方を 実現する (12.7)	犯罪防止対策をすすめる (11.5)	交通事故から県民を守る/学校教育を充実する (10.1)	
東 葛 飾 地 域	327	食品の安全を守る/交通事故から県民を守る (12.8)		障害のある人の福祉 や社会参加の支援を 充実する (9.8)	犯罪防止対策をすすめる (9.5)	消費生活のトラブルに 関する対策をすすめる (8.3)
印 旛 地 域	168	交通事故から県民を守る (15.5)	犯罪防止対策をすすめる (11.9)	食品の安全を守る/道路を整備する (11.3)		学校教育を充実する (10.1)
香 取 地 域	26	-			下水道を整備する/犯罪防止対策をすすめる (11.5)	
海 匝 地 域	33	公共交通網(バス・鉄道)を整備する/健康づく りをすすめて、病気を予防する (15.2)		食品の安全を守る/次世代を担う子どもの育成 支援を充実する (12.1)	交通事故から県民を 守る/雇用の場を広げる (9.1)	
山 武 地 域	51	-	次世代を担う子どもの育成支援を充実する/ 学校教育を充実する (11.8)	大気汚染、水質汚濁、騒音などの環境対策を すすめる/仕事と子育てや介護が両立する働き 方を実現する (9.8)		
長 生 地 域	37	-	ひとり親家庭等の福 祉を充実する (13.5)	食品の安全を守る/仕事と子育てや介護が両 立する働き方を実現する (10.8)	消費生活のトラブルに 関する対策をすすめる/ 雇用の場を広げる /犯罪防止対策をす すめる (8.1)	
夷 隅 地 域	26	-	ひとり親家庭等の福祉を充実する/商工業を振興し、地域経済の担い 手を育成する/雇用の場を広げる (11.5)		食品の安全を守る/交通事 故から県民を守る/中心市 街地の活性化を推進する/ 男女共同参画を推進する/ 健康づくりをすすめて、病 気を予防する/農林水産業 を振興し新鮮な農林水産 物を供給する (7.7)	
安 房 地 域	25	-	交通事故から県民を守る/障害のある人の福祉や社会参加の支援を充実する/健康づくりをす すめて、病気を予防する/観光を振興する/学校教育を充実する (12.0)			
君 津 地 域	77	犯罪防止対策をすすめる (13.0)	仕事と子育てや介護 が両立する働き方を 実現する (11.7)	消費生活のトラブルに関する対策をすすめる/ 大気汚染、水質汚濁、騒音などの環境対策を すすめる (9.1)	ひとり親家庭等の福祉 を充実する/自然を守 り、緑を育てる/学校教 育を充実する (7.8)	

<図表9-5>県政への要望（3つまでの複数回答）（上位1位～5位）／性別、性・年代別

(%)

順位 属性	n	1 位	2 位	3 位	4 位	5 位
全 体	1,461	災害から県民を守る (39.2)	高齢者の福祉を充実 する (28.7)	医療サービス体制を 整備する (20.7)	公共交通網(バス・ 鉄道)を整備する (18.1)	次世代を担う子どもの 育成支援を充実する (16.8)
【性・年代別】						
男性(計)	672	災害から県民を守る (39.1)	高齢者の福祉を充実 する (28.3)	医療サービス体制を 整備する (18.6)	公共交通網(バス・ 鉄道)を整備する (18.5)	次世代を担う子どもの 育成支援を充実する (16.7)
18～19歳	1	災害から県民を守る/交通事故から県民を守る/生涯学習・スポーツ・ レクリエーションを振興する (100.0)				
20 代	42	災害から県民を守る/次世代を担う子どもの育 成支援を充実する (28.6)		公共交通網(バス・鉄道)を整備する/医療サービス体制を整備する/ 仕事と子育てや介護が両立する働き方を実現する/犯罪防止対策を すすめる (16.7)		
30 代	66	災害から県民を守る/次世代を担う子どもの育 成支援を充実する (30.3)		公共交通網(バス・鉄道)を整備する/ 道路を整備する (16.7)	仕事と子育てや介護 が両立する働き方を 実現する (15.2)	
40 代	105	災害から県民を守る (31.4)	次世代を担う子どもの 育成支援を充実する (21.0)	高齢者の福祉を充実 する (20.0)	公共交通網(バス・鉄道)を整備する/ 道路を整備する (18.1)	
50 代	111	災害から県民を守る (46.8)	高齢者の福祉を充実 する (19.8)	医療サービス体制を 整備する (18.9)	公共交通網(バス・鉄道)を整備する/ 道路を整備する (18.0)	
60～64歳	63	災害から県民を守る (44.4)	高齢者の福祉を充実 する (31.7)	医療サービス体制を 整備する (23.8)	公共交通網(バス・ 鉄道)を整備する (19.0)	交通事故から県民を 守る (14.3)
65歳以上	283	災害から県民を守る/ 高齢者の福祉を充実する (41.3)		医療サービス体制を 整備する (21.6)	公共交通網(バス・ 鉄道)を整備する (19.4)	道路を整備する (12.7)
女性(計)	766	災害から県民を守る (39.4)	高齢者の福祉を充実 する (28.9)	医療サービス体制を 整備する (22.5)	公共交通網(バス・ 鉄道)を整備する (17.9)	次世代を担う子どもの 育成支援を充実する (17.0)
18～19歳	7	災害から県民を守る (57.1)	仕事と子育てや介護 が両立する働き方を 実現する (42.9)	ひとり親家庭等の福 祉を充実する (28.6)	同率で11項目(14.3) (注)作表の便宜上、6位～10位の欄に示す	
20 代	73	災害から県民を守る (37.0)	次世代を担う子どもの 育成支援を充実する (30.1)	公共交通網(バス・鉄道)を整備する/ 仕事と子 育てや介護が両立する働き方を実現する (21.9)	犯罪防止対策をすす める (17.8)	
30 代	87	仕事と子育てや介護 が両立する働き方を 実現する (36.8)	災害から県民を守る (34.5)	次世代を担う子どもの 育成支援を充実する (32.2)	学校教育を充実する (25.3)	医療サービス体制を 整備する (20.7)
40 代	144	災害から県民を守る (41.0)	仕事と子育てや介護 が両立する働き方を 実現する (20.1)	公共交通網(バス・ 鉄道)を整備する (19.4)	高齢者の福祉を充実 する (18.8)	学校教育を充実する (18.1)
50 代	119	災害から県民を守る (42.0)	医療サービス体制を 整備する (33.6)	高齢者の福祉を充実 する (31.1)	公共交通網(バス・ 鉄道)を整備する (21.0)	犯罪防止対策をすす める (13.4)
60～64歳	55	高齢者の福祉を充実 する (41.8)	災害から県民を守る (30.9)	次世代を担う子どもの 育成支援を充実する (23.6)	公共交通網(バス・ 鉄道)を整備する (20.0)	医療サービス体制を整備 する/雇用の場を広げる/ 犯罪防止対策をすすめる (12.7)
65歳以上	276	高齢者の福祉を充実 する (42.8)	災害から県民を守る (40.9)	医療サービス体制を 整備する (25.0)	食品の安全を守る (18.1)	公共交通網(バス・ 鉄道)を整備する (14.9)

<図表9-6>県政への要望（3つまでの複数回答）（上位6位～10位）／性別、性・年代別

(%)

順位 属性	n	6 位	7 位	8 位	9 位	10 位
全 体	1,461	交通事故から県民を守る (11.7)	犯罪防止対策をすすめる (11.5)	仕事と子育てや介護が両立する働き方を実現する (11.0)	道路を整備する (11.0)	食品の安全を守る (10.0)
【性・年代別】						
男性（計）	672	道路を整備する (14.1)	交通事故から県民を守る (13.7)	犯罪防止対策をすすめる (11.9)	食品の安全を守る (8.5)	消費生活のトラブルに関する対策をすすめる (7.3)
18～19歳	1					
20 代	42	-	食品の安全を守る (14.3)	交通事故から県民を守る/高齢者の福祉を充実する/自然を守り、緑を育てる/道路を整備する (11.9)		
30 代	66	消費生活のトラブルに関する対策をすすめる (13.6)	交通事故から県民を守る (12.1)	食品の安全を守る/中心市街地の活性化を推進する/雇用の場を広げる (10.6)		
40 代	105	犯罪防止対策をすすめる (17.1)	交通事故から県民を守る (15.2)	医療サービス体制を整備する (14.3)	青少年を健全に育てる/学校教育を充実する (9.5)	
50 代	111	次世代を担う子どもの育成支援を充実する (17.1)	交通事故から県民を守る (15.3)	犯罪防止対策をすすめる (13.5)	食品の安全を守る (10.8)	雇用の場を広げる (9.0)
60～64歳	63	障害のある人の福祉や社会参加の支援を充実する (12.7)	食品の安全を守る/健康づくりをすすめて、病気を予防する/自然を守り、緑を育てる/犯罪防止対策をすすめる (11.1)			
65歳以上	283	交通事故から県民を守る (12.4)	次世代を担う子どもの育成支援を充実する (11.7)	犯罪防止対策をすすめる (9.2)	消費生活のトラブルに関する対策をすすめる/大気汚染、水質汚濁、騒音などの環境対策をすすめる (7.4)	
女性（計）	766	仕事と子育てや介護が両立する働き方を実現する (14.8)	食品の安全を守る (11.5)	犯罪防止対策をすすめる (11.2)	交通事故から県民を守る (9.9)	学校教育を充実する (9.4)
18～19歳	7	(注) 作表の便宜上、同率で4位の11項目をこの欄に示す 消費生活のトラブルに関する対策をすすめる/中心市街地の活性化を推進する/障害のある人の福祉や社会参加の支援を充実する/高齢者の福祉を充実する/次世代を担う子どもの育成支援を充実する/青少年を健全に育てる/医療サービス体制を整備する/省資源やリサイクルをすすめる/廃棄物対策をすすめる/芸術・文化活動を振興する/犯罪防止対策をすすめる (14.3)				
20 代	73	交通事故から県民を守る (15.1)	医療サービス体制を整備する (13.7)	学校教育を充実する (11.0)	ひとり親家庭等の福祉を充実する/高齢者の福祉を充実する (9.6)	
30 代	87	公共交通網(バス・鉄道)を整備する (18.4)	公園・緑地を整備する (14.9)	交通事故から県民を守る (12.6)	障害のある人の福祉や社会参加の支援を充実する (10.3)	大気汚染、水質汚濁、騒音などの環境対策をすすめる/道路を整備する/犯罪防止対策をすすめる (9.2)
40 代	144	医療サービス体制を整備する (17.4)	次世代を担う子どもの育成支援を充実する/犯罪防止対策をすすめる (15.3)		食品の安全を守る (12.5)	道路を整備する (11.8)
50 代	119	交通事故から県民を守る/仕事と子育てや介護が両立する働き方を実現する (11.8)		次世代を担う子どもの育成支援を充実する (10.9)	雇用の場を広げる/道路を整備する (9.2)	
60～64歳	55	-		障害のある人の福祉や社会参加の支援を充実する (10.9)	消費生活のトラブルに関する対策をすすめる/健康づくりをすすめて、病気を予防する/道路を整備する (9.1)	
65歳以上	276	次世代を担う子どもの育成支援を充実する (11.2)	障害のある人の福祉や社会参加の支援を充実する/健康づくりをすすめて、病気を予防する (8.7)		消費生活のトラブルに関する対策をすすめる/交通事故から県民を守る/自然を守り、緑を育てる (8.0)	

## （1－1）各政策への具体的な要望

問46 問45で選んでいただきました県政の要望について、具体的にどのようなことを望まれますか。問45で選んだ3項目についてのみ、具体的要望項目から1つずつ選んで番号に○をつけてください。

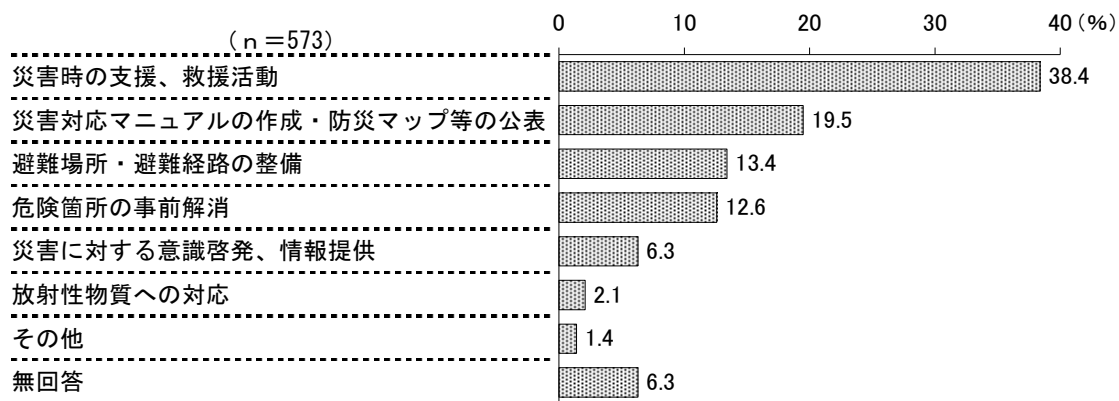
問45で県政への要望を3つまでたずね、その選んだ要望に関して、それぞれ具体的にどのようなことを望んでいるかを聞いた。

ここからは、それぞれの結果を図示していくが、問45の回答状況次第では、nの値が少なくなるものもあり、その場合は参考ということを示す。

### 1 災害から県民を守る（39.2%、1位）

「災害時の支援、救援活動」（38.4%）が約4割で最も高く、以下、「災害対応マニュアルの作成・防災マップ等の公表」（19.5%）、「避難場所・避難経路の整備」（13.4%）が続く。

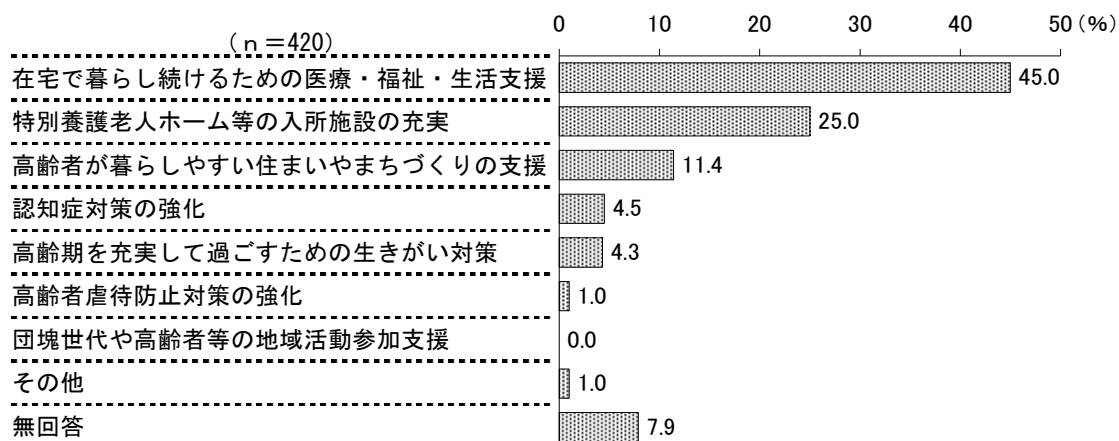
＜図表9－7＞災害から県民を守る



### 2 高齢者の福祉を充実する（28.7%、2位）

「在宅で暮らし続けるための医療・福祉・生活支援」（45.0%）が4割台半ばで最も高く、以下、「特別養護老人ホーム等の入所施設の充実」（25.0%）、「高齢者が暮らしやすい住まいやまちづくりの支援」（11.4%）が続く。

＜図表9－8＞高齢者の福祉を充実する

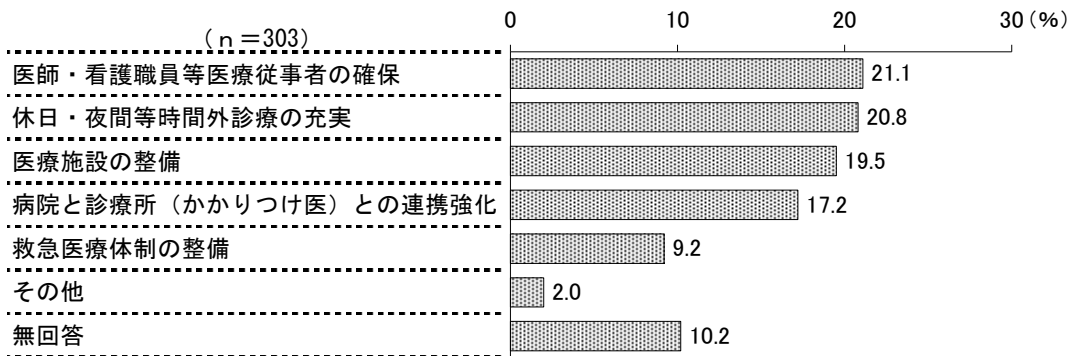




### 3 医療サービス体制を整備する（20.7%、3位）

「医師・看護職員等医療従事者の確保」（21.1%）が2割を超えて最も高く、以下、「休日・夜間等時間外診療の充実」（20.8%）、「医療施設の整備」（19.5%）が続く。


＜図表9-9＞医療サービス体制を整備する



### 4 公共交通網（バス・鉄道）を整備する（18.1%、4位）

「鉄道やバスの増便などについて事業者に要望・働きかけ」（28.0%）が約3割で最も高く、以下、「鉄道やバス路線の維持のための支援体制の充実」（21.6%）、「鉄道とバスとの乗り継ぎの円滑化など利便性向上」（19.7%）が続く。

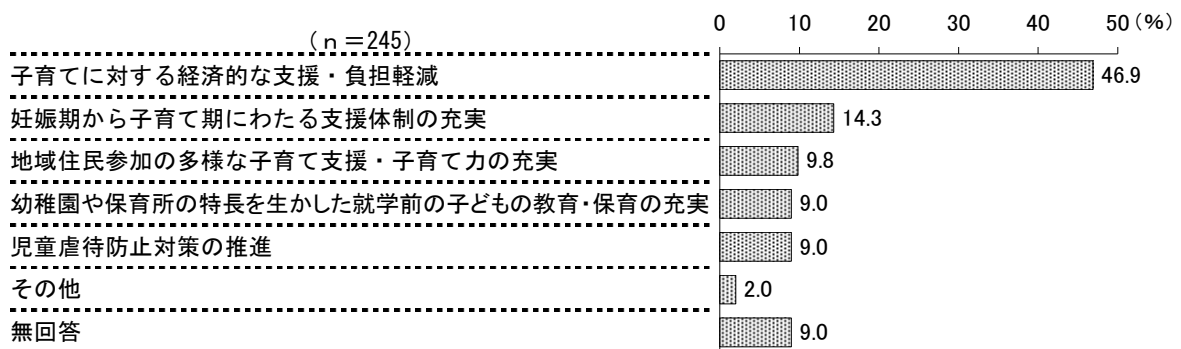
＜図表9-10＞公共交通網（バス・鉄道）を整備する



### 5 次世代を担う子どもの育成支援を充実する（16.8%、5位）

「子育てに対する経済的な支援・負担軽減」（46.9%）が4割台半ばで最も高く、以下、「妊娠期から子育て期にわたる支援体制の充実」（14.3%）、「地域住民参加の多様な子育て支援・子育て力の充実」（9.8%）が続く。

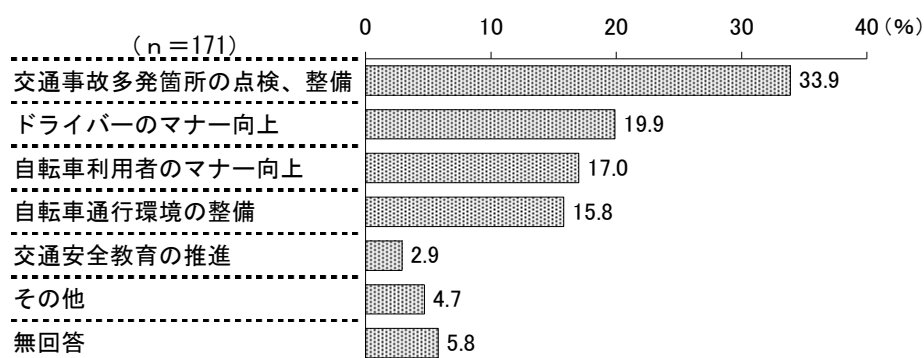
＜図表9-11＞次世代を担う子どもの育成支援を充実する



## 6 交通事故から県民を守る（11.7%、6位）

「交通事故多発箇所の点検、整備」（33.9%）が3割台半ばで最も高く、以下、「ドライバーのマナー向上」（19.9%）、「自転車利用者のマナー向上」（17.0%）が続く。

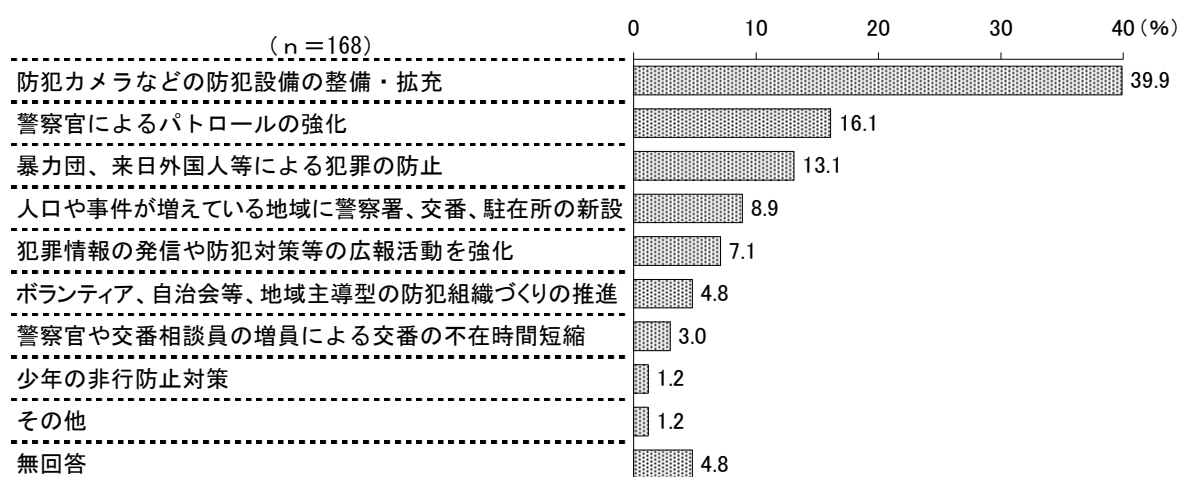
＜図表9-12＞交通事故から県民を守る



## 7 犯罪防止対策をすすめる（11.5%、7位）

「防犯カメラなどの防犯設備の整備・拡充」（39.9%）が約4割で最も高く、以下、「警察官によるパトロールの強化」（16.1%）、「暴力団、来日外国人等による犯罪の防止」（13.1%）が続く。

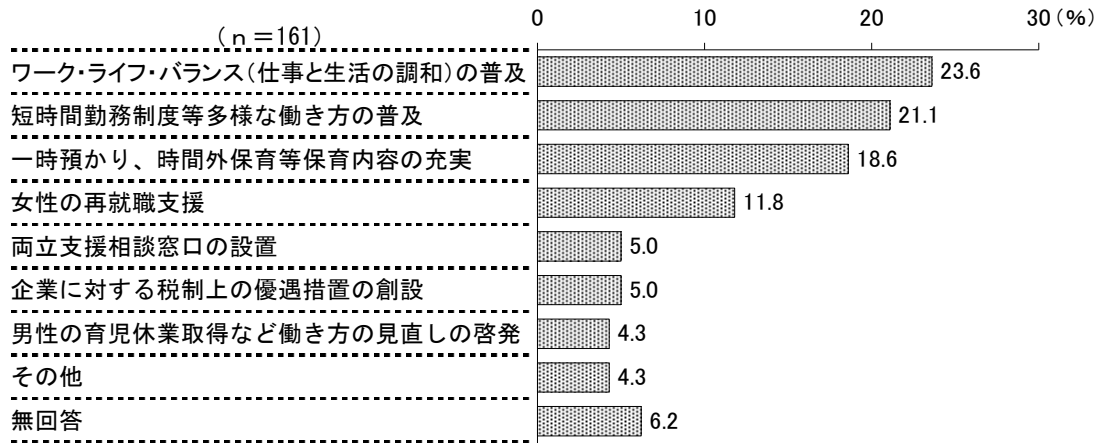
＜図表9-13＞犯罪防止対策をすすめる



8 仕事と子育てや介護が両立する働き方を実現する（11.0%、8位）

「ワーク・ライフ・バランス（仕事と生活の調和）の普及」（23.6%）が2割台半ばで最も高く、以下、「短時間勤務制度等多様な働き方の普及」（21.1%）、「一時預かり、時間外保育等保育内容の充実」（18.6%）が続く。

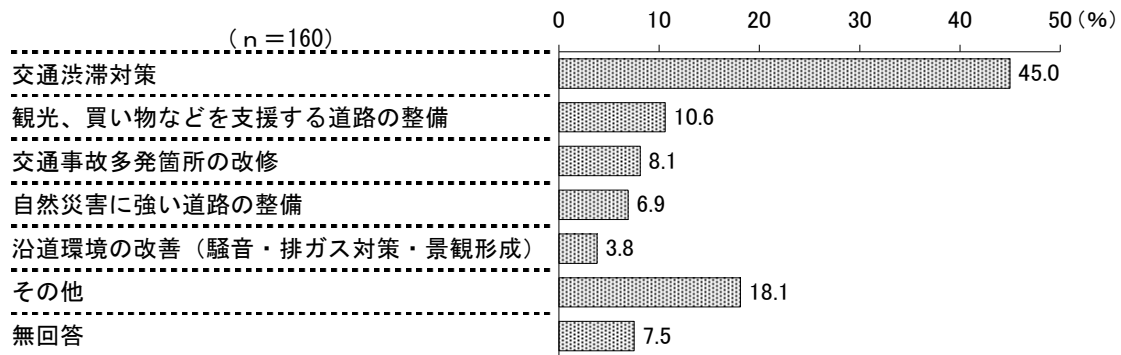
＜図表9-14＞仕事と子育てや介護が両立する働き方を実現する



9 道路を整備する（11.0%、9位）

「交通渋滞対策」（45.0%）が4割台半ばで最も高く、以下、「観光、買い物などを支援する道路の整備」（10.6%）、「交通事故多発箇所の改修」（8.1%）が続く。

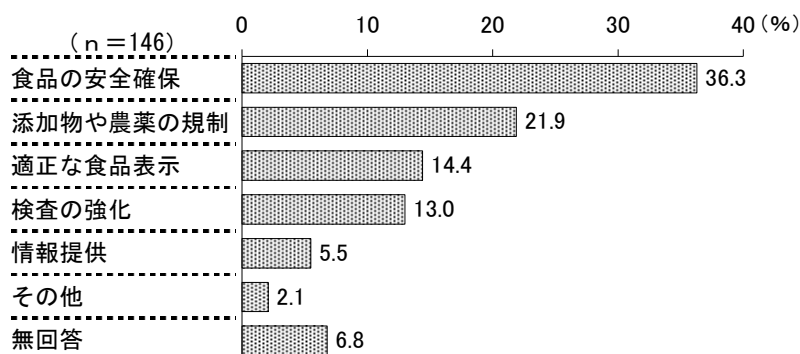
＜図表9-15＞道路を整備する



10 食品の安全を守る（10.0%、10位）

「食品の安全確保」（36.3%）が3割台半ばで最も高く、以下、「添加物や農薬の規制」（21.9%）、「適正な食品表示」（14.4%）が続く。

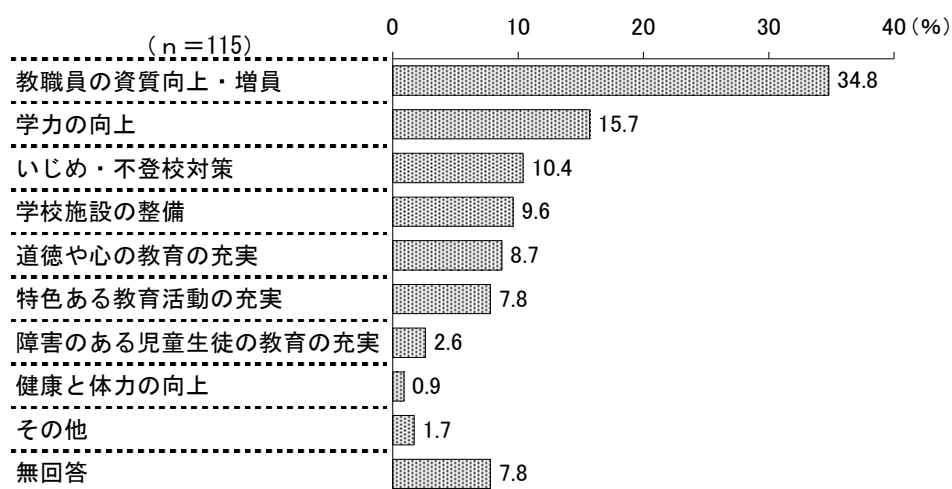
＜図表9-16＞食品の安全を守る



### 11 学校教育を充実する（7.9%、11位）

「教職員の資質向上・増員」（34.8%）が3割台半ばで最も高く、以下、「学力の向上」（15.7%）、  
「いじめ・不登校対策」（10.4%）が続く。


＜図表9-17＞学校教育を充実する



### 12 障害のある人の福祉や社会参加の支援を充実する（7.4%、12位）

「障害のある人が暮らしやすいまちづくり」（32.4%）が3割を超えて最も高く、以下、「就労・  
社会参加の促進」（24.1%）、「経済的な支援・負担の軽減」（15.7%）が続く。

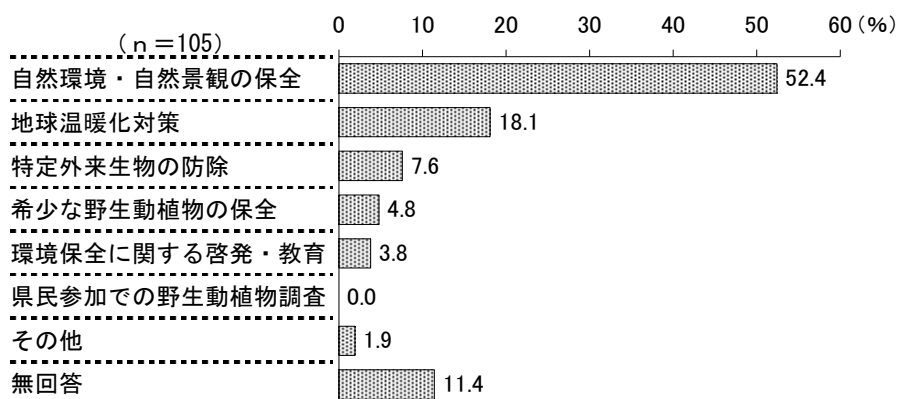
＜図表9-18＞障害のある人の福祉や社会参加の支援を充実する



### 13 自然を守り、緑を育てる（7.2%、13位）

「自然環境・自然景観の保全」（52.4%）が5割を超えて最も高く、以下、「地球温暖化対策」  
（18.1%）、「特定外来生物の防除」（7.6%）が続く。

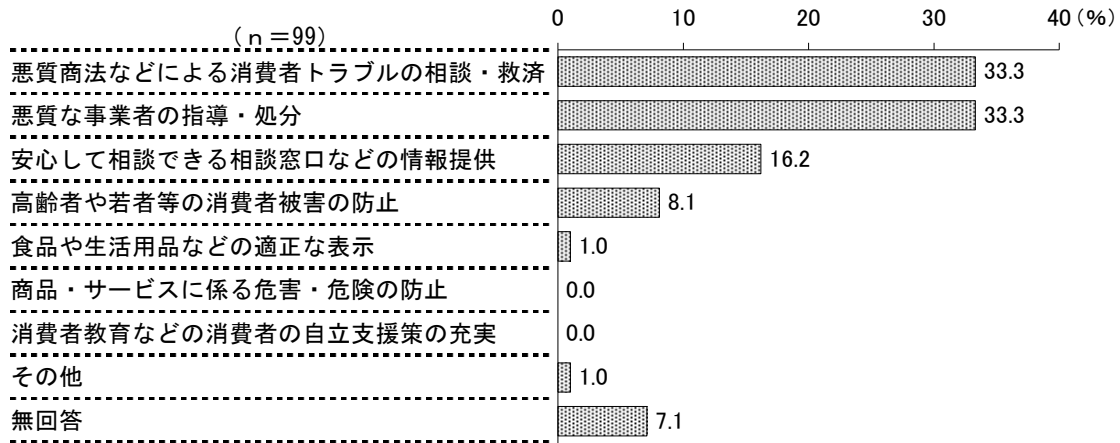
＜図表9-19＞自然を守り、緑を育てる



14 消費生活のトラブルに関する対策をすすめる（6.8%、14位）

「悪質商法などによる消費者トラブルの相談・救済」（33.3%）、「悪質な事業者の指導・処分」（33.3%）が3割を超えて高く、以下、「安心して相談できる相談窓口などの情報提供」（16.2%）が続く。

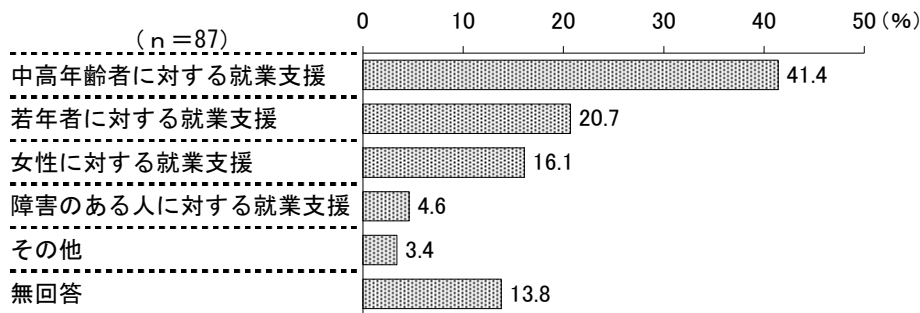
＜図表9-20＞消費生活のトラブルに関する対策をすすめる



15 雇用の場を広げる（6.0%、15位）

「中高年齢者に対する就業支援」（41.4%）が4割を超えて最も高く、以下、「若年者に対する就業支援」（20.7%）、「女性に対する就業支援」（16.1%）が続く。

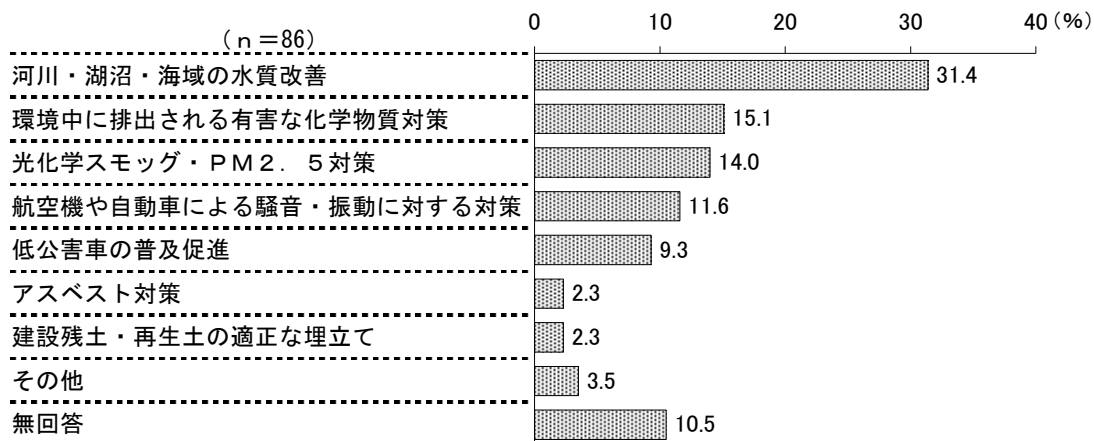
＜図表9-21＞雇用の場を広げる



16 大気汚染、水質汚濁、騒音などの環境対策をすすめる（5.9%、16位）

「河川・湖沼・海域の水質改善」（31.4%）が3割を超えて最も高く、以下、「環境中に排出される有害な化学物質対策」（15.1%）、「光化学スモッグ・PM2.5対策」（14.0%）が続く。

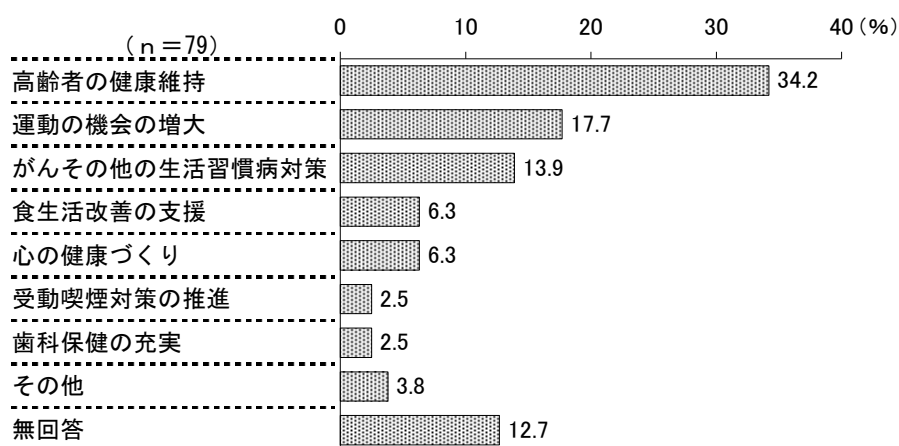
＜図表9-22＞大気汚染、水質汚濁、騒音などの環境対策をすすめる



### 17 健康づくりをすすめて、病気を予防する（5.4%、17位）

「高齢者の健康維持」（34.2%）が3割台半ばで最も高く、以下、「運動の機会の増大」（17.7%）、「がんその他の生活習慣病対策」（13.9%）が続く。

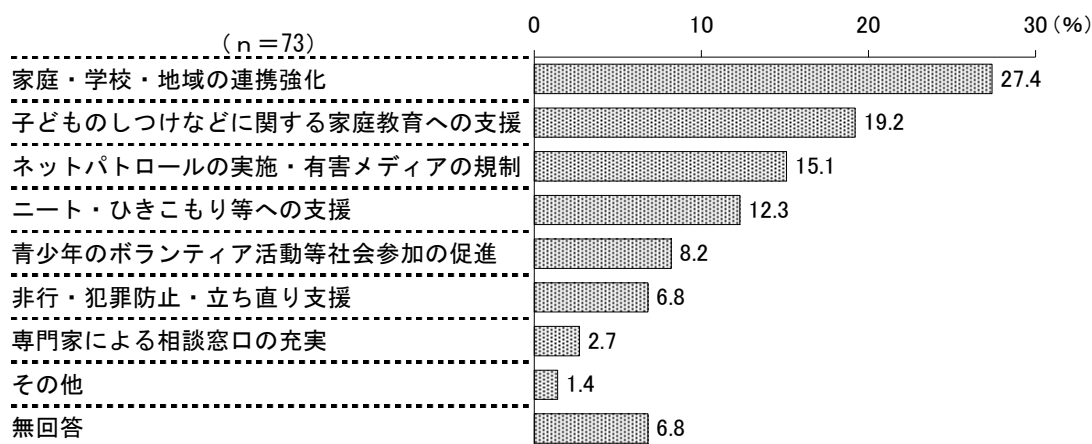
＜図表9-23＞健康づくりをすすめて、病気を予防する



### 18 青少年を健全に育てる（5.0%、18位）

「家庭・学校・地域の連携強化」（27.4%）が約3割で最も高く、以下、「子どものしつけなどに関する家庭教育への支援」（19.2%）、「ネットパトロールの実施・有害メディアの規制」（15.1%）が続く。

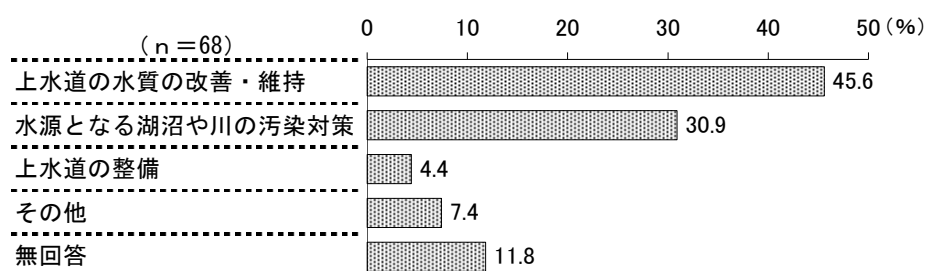
＜図表9-24＞青少年を健全に育てる



### 19 安心して飲める良質な水道水を供給する（4.7%、19位）

「上水道の水質の改善・維持」（45.6%）が4割台半ばで最も高く、以下、「水源となる湖沼や川の汚染対策」（30.9%）、「上水道の整備」（4.4%）が続く。

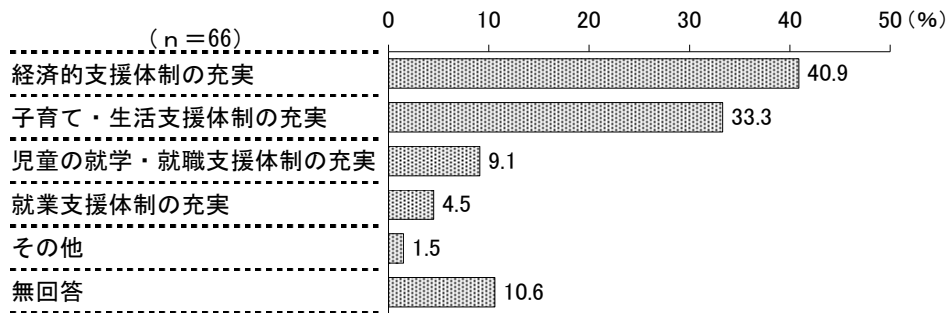
＜図表9-25＞安心して飲める良質な水道水を供給する



20 ひとり親家庭等の福祉を充実する（4.5%、20位）

「経済的支援体制の充実」（40.9%）が4割で最も高く、以下、「子育て・生活支援体制の充実」（33.3%）、「児童の就学・就職支援体制の充実」（9.1%）が続く。

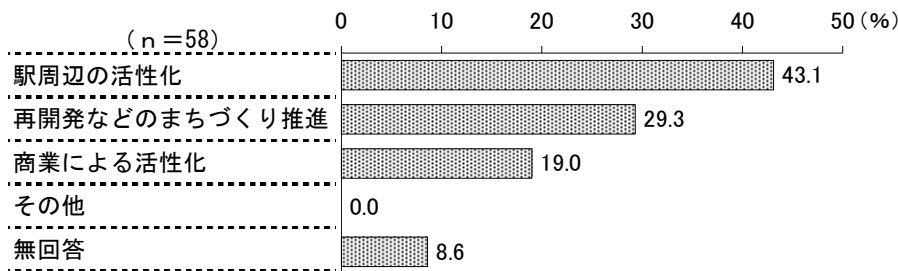
＜図表9-26＞ひとり親家庭等の福祉を充実する



21 中心市街地の活性化を推進する（4.0%、21位）

「駅周辺の活性化」（43.1%）が4割を超えて最も高く、以下、「再開発などのまちづくり推進」（29.3%）、「商業による活性化」（19.0%）が続く。

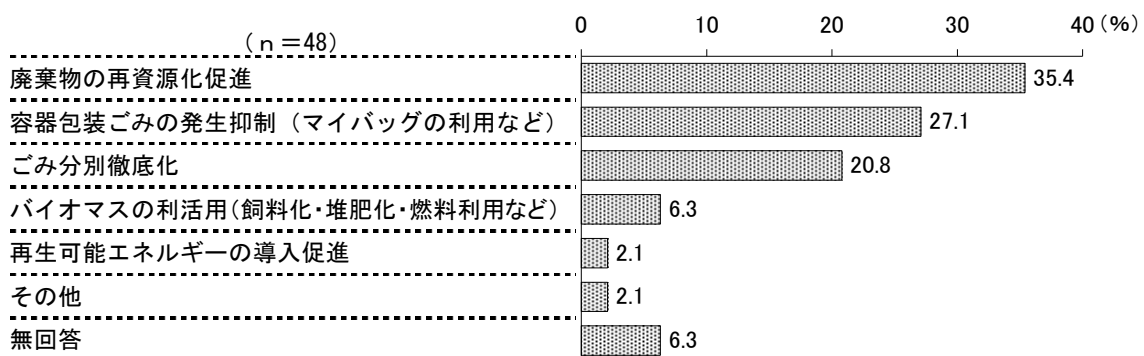
＜図表9-27＞中心市街地の活性化を推進する



22 省資源やりサイクルをすすめる（3.3%、22位）

「廃棄物の再資源化促進」（35.4%）が3割台半ばで最も高く、以下、「容器包装ごみの発生抑制（マイバッグの利用など）」（27.1%）、「ごみ分別徹底化」（20.8%）が続く。

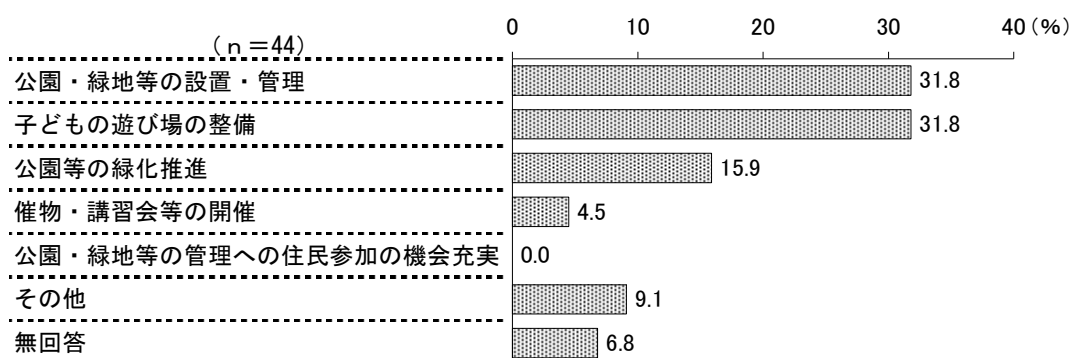
＜図表9-28＞省資源やりサイクルをすすめる



### 23 公園・緑地を整備する（3.0%、23位）

「公園・緑地等の設置・管理」（31.8%）、「子どもの遊び場の整備」（31.8%）が3割を超えて高く、以下、「公園等の緑化推進」（15.9%）が続く。

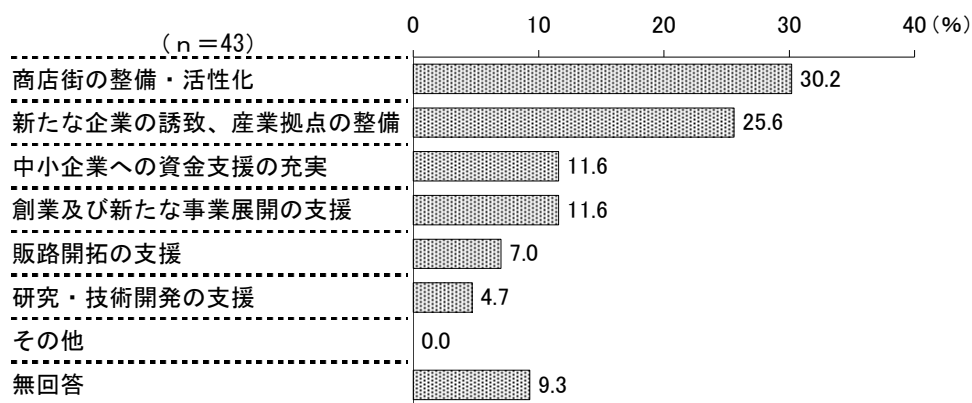
＜図表9-29＞公園・緑地を整備する



### 24 商工業を振興し、地域経済の担い手を育成する（2.9%、24位）

「商店街の整備・活性化」（30.2%）が3割で最も高く、以下、「新たな企業の誘致、産業拠点の整備」（25.6%）、「中小企業への資金支援の充実」（11.6%）、「創業及び新たな事業展開の支援」（11.6%）が続く。

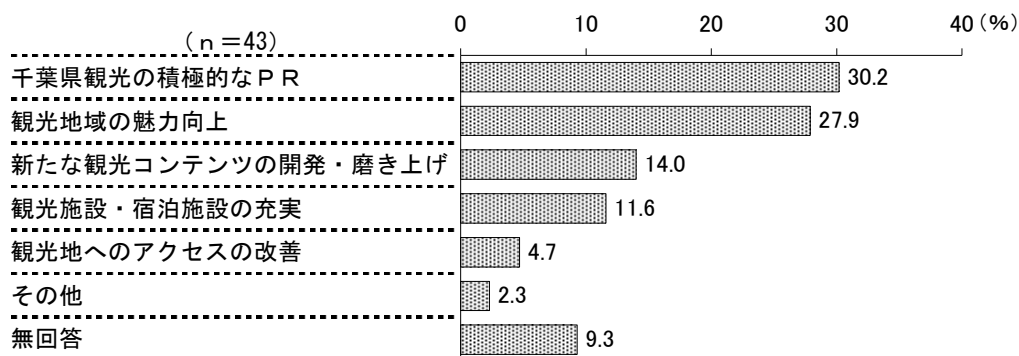
＜図表9-30＞商工業を振興し、地域経済の担い手を育成する



### 25 観光を振興する（2.9%、24位）

「千葉県観光の積極的なPR」（30.2%）が3割で最も高く、以下、「観光地域の魅力向上」（27.9%）、「新たな観光コンテンツの開発・磨き上げ」（14.0%）が続く。

＜図表9-31＞観光を振興する

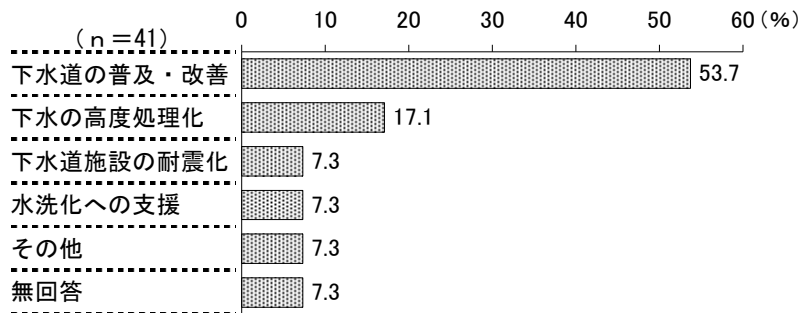




26 下水道を整備する（2.8%、26位）

「下水道の普及・改善」（53.7%）が5割台半ばで最も高く、以下、「下水の高度処理化」（17.1%）、「下水道施設の耐震化」（7.3%）、「水洗化への支援」（7.3%）が続く。


＜図表9-32＞下水道を整備する



27 廃棄物対策をすすめる（2.6%、27位）

「安心できる廃棄物処理施設の設置」（34.2%）が3割台半ばで最も高く、以下、「産業廃棄物の不法投棄防止対策」（28.9%）、「廃棄物処理に関する広報・啓発活動」（18.4%）が続く。

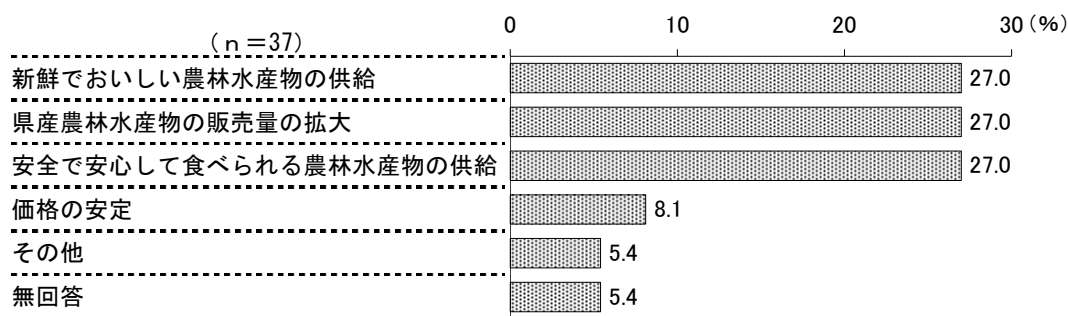
＜図表9-33＞廃棄物対策をすすめる



28 農林水産業を振興し新鮮な農林水産物を供給する（2.5%、28位）

「新鮮でおいしい農林水産物の供給」（27.0%）、「県産農林水産物の販売量の拡大」（27.0%）、「安全で安心して食べられる農林水産物の供給」（27.0%）が約3割で高くなっている。

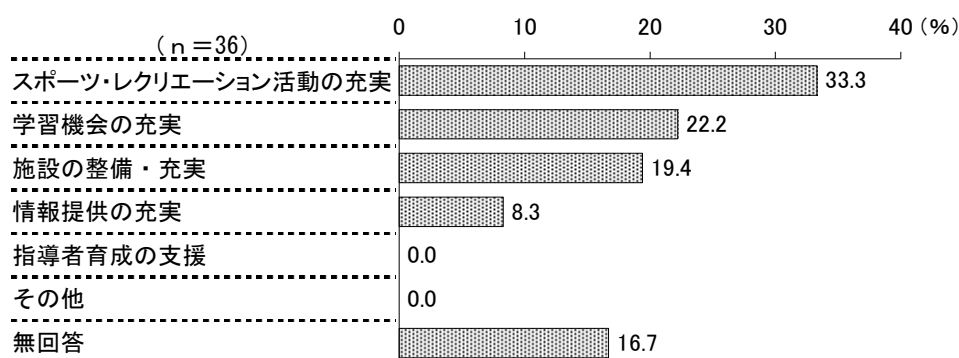
＜図表9-34＞農林水産業を振興し新鮮な農林水産物を供給する



### 29 生涯学習・スポーツ・レクリエーションを振興する（2.5%、29位）

「スポーツ・レクリエーション活動の充実」（33.3%）が3割を超えて最も高く、以下、「学習機会の充実」（22.2%）、「施設の整備・充実」（19.4%）が続く。

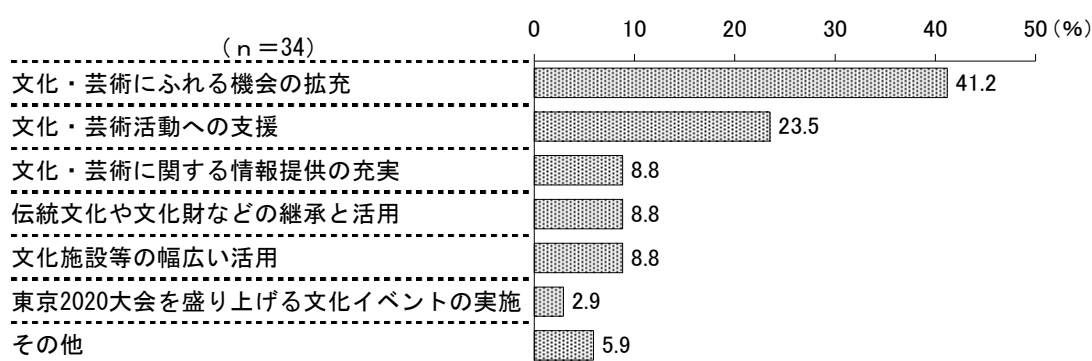
＜図表9-35＞生涯学習・スポーツ・レクリエーションを振興する



### 30 芸術・文化活動を振興する（2.3%、30位）

「文化・芸術にふれる機会の拡充」（41.2%）が4割を超えて最も高く、以下、「文化・芸術活動への支援」（23.5%）が続く。


＜図表9-36＞芸術・文化活動を振興する



### 31 国際交流や国際協力をすすめる（1.6%、31位）

「市民レベルでの文化交流・外国人交流の機会の提供」（33.3%）が3割を超えて最も高く、以下、「姉妹都市をはじめとする世界との交流・協力」（29.2%）が続く。


＜図表9-37＞国際交流や国際協力をすすめる



32 住宅対策を充実する（1.3%、32位）

nが少ないため、参考までに図示するにとどめる。

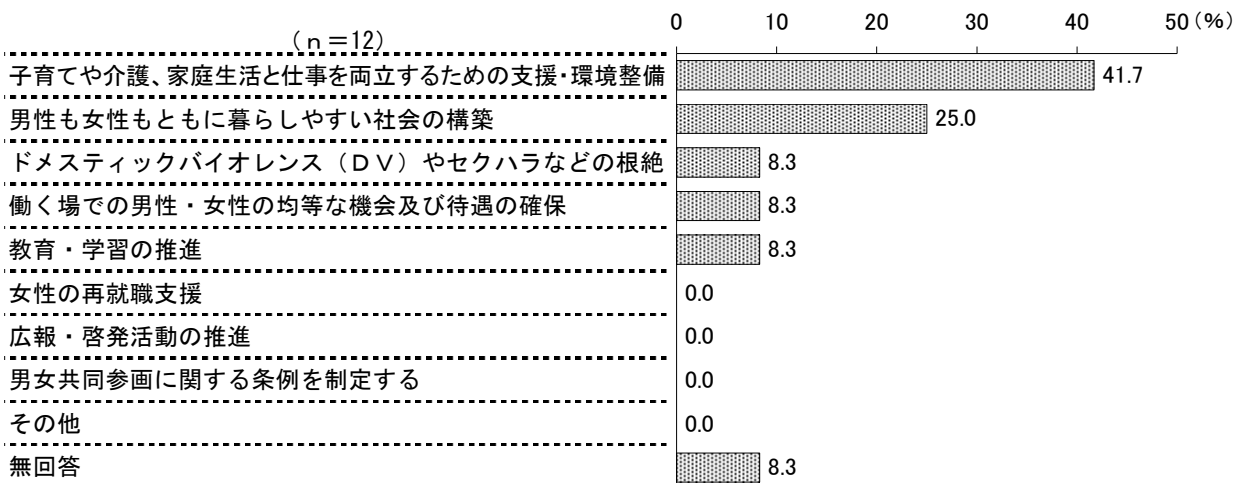
＜図表9-38＞住宅対策を充実する



33 男女共同参画を推進する（0.8%、33位）

nが少ないため、参考までに図示するにとどめる。


＜図表9-39＞男女共同参画を推進する



34 施策実現や地域活性化のためのICTの利活用をすすめる（0.8%、34位）

nが少ないため、参考までに図示するにとどめる。

＜図表9-40＞施策実現や地域活性化のためのICTの利活用をすすめる



35 市民活動団体やボランティアへの活動支援を充実する（0.6%、35位）

nが少ないため、参考までに図示するにとどめる。

<図表9-41>市民活動団体やボランティアへの活動支援を充実する

