

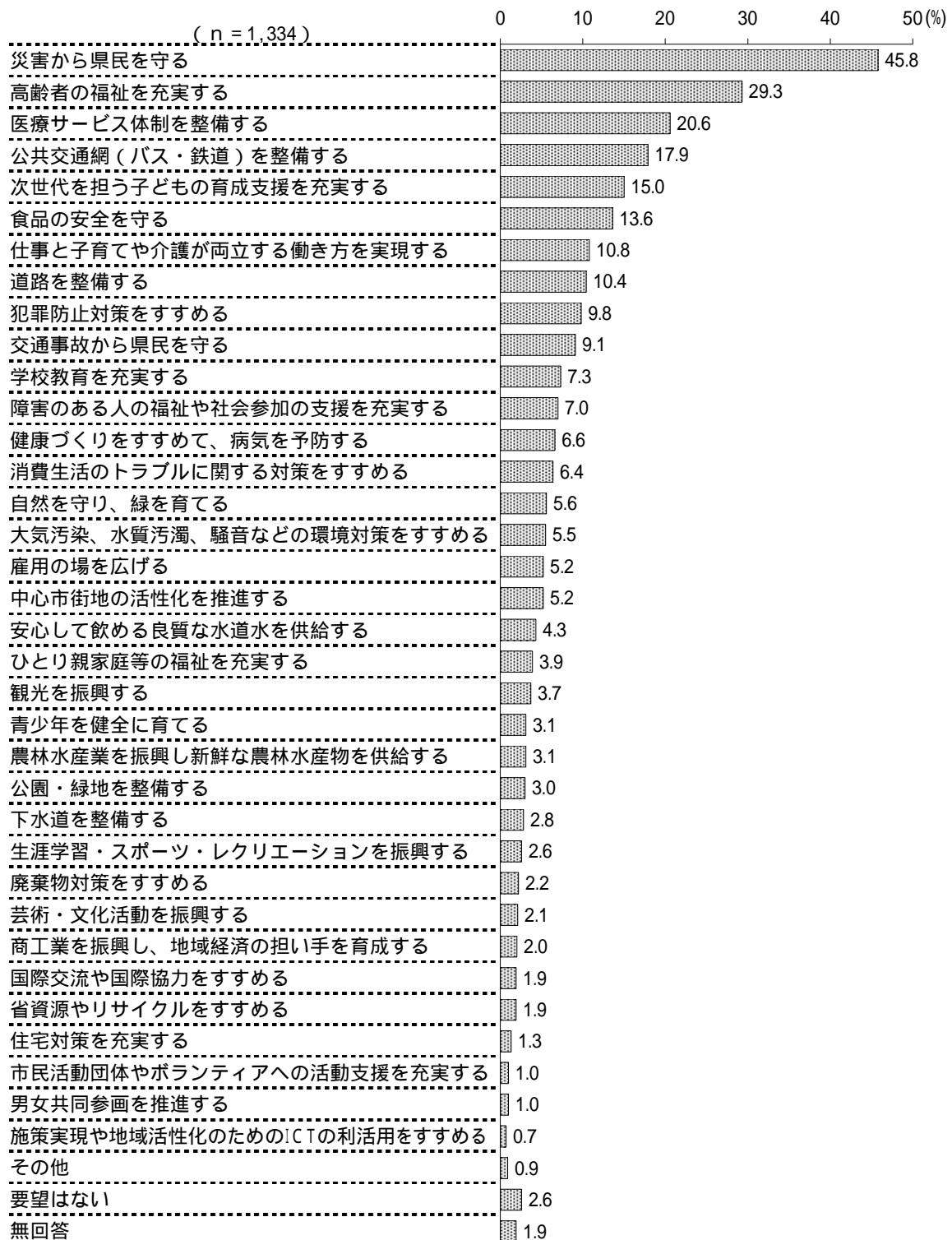
9 県政への要望

（1）県政への要望

「災害から県民を守る」が4割台半ば

問46 県政全般について、今後あなたが特に力をいれてほしいと思われることを、次の県政への要望項目の中から3つまで選んで番号にをつけてください。

<図表9-1> 県政への要望（3つまでの複数回答）



県政への要望を3つまで選んでもらったところ、「災害から県民を守る」（45.8%）が1位で、次いで「高齢者の福祉を充実する」（29.3%）が2位となっており、県民からの要望が特に高い。

以下、「医療サービス体制を整備する」（20.6%）が3位、「公共交通網（バス・鉄道）を整備する」（17.9%）が4位、「次世代を担う子どもの育成支援を充実する」（15.0%）が5位と続く。

（図表9 - 1）

【地域別】

地域別にみると、「災害から県民を守る」は“海匝地域”以外のすべての地域で同率も含めて1位となっている。

「高齢者の福祉を充実する」は“香取地域”、“海匝地域”、“安房地域”で同率も含めて1位となっている。

「医療サービス体制を整備する」は“香取地域”で同率も含めて1位、“海匝地域”で2位、“千葉地域”、“葛南地域”、“東葛飾地域”、“山武地域”で3位となっている。

（図表9 - 3～図表9 - 4）

【性別、性・年代別】

性別にみると、男女ともに上位4位までは「災害から県民を守る」、「高齢者の福祉を充実する」、「医療サービス体制を整備する」、「公共交通網（バス・鉄道）を整備する」の順となっている。

性・年代別にみると、「災害から県民を守る」は男性の65歳以上を除くすべての性・年代で同率も含めて1位となっている。

「高齢者の福祉を充実する」は男性の65歳以上と女性の60～64歳で同率も含めて1位となっている。（図表9 - 5～9 - 6）

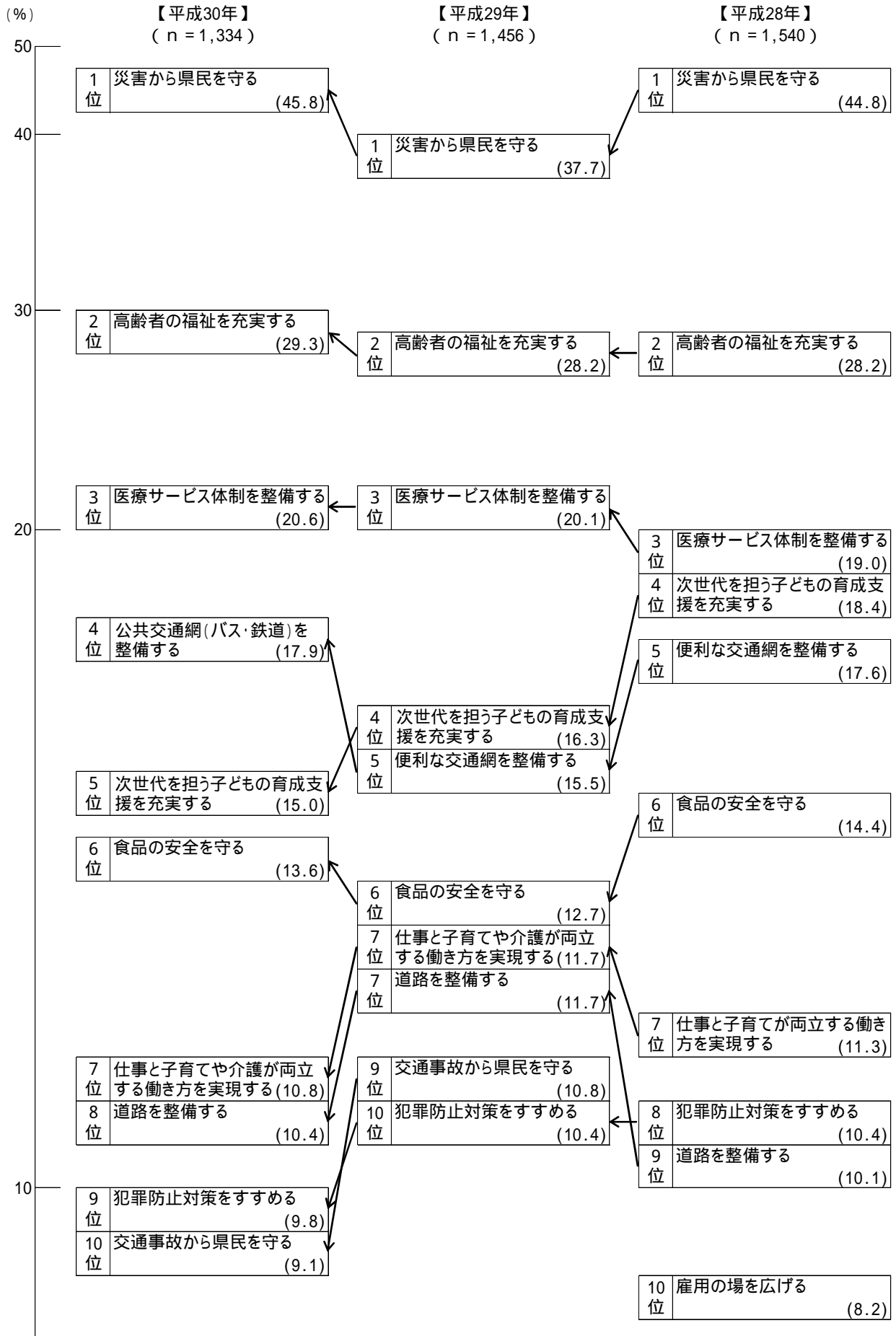
【参考】平成28年以降の同様の項目による調査結果との比較（上位10項目の推移）（図表9 - 2）

【経年変化の特徴】

1. 「災害から県民を守る」は平成29年度（37.7%）に引き続き1位（45.8%）で、8.1ポイント増加している。
2. 「高齢者の福祉を充実する」は平成29年度（28.2%）に引き続き2位（29.3%）、「医療サービス体制を整備する」は平成29年度（20.1%）に引き続き3位（20.6%）となっている。
3. 「公共交通網（バス・鉄道）を整備する」は平成29年度の5位（15.5%）から4位（17.9%）へ順位を上げている。一方、「次世代を担う子どもの育成支援を充実する」は平成29年度の4位（16.3%）から5位（15.0%）へ順位を下げている。
4. 「食品の安全を守る」は平成29年度（12.7%）に引き続き6位（13.6%）、「仕事と子育てや介護が両立する働き方を実現する」は平成29年度（11.7%）に引き続き7位（10.8%）となっている。

（ ）平成29年度までは「便利な交通網を整備する」で調査を実施。

<図表9 - 2> 県政への要望（3つまでの複数回答） / 上位10項目の推移



<図表9 - 3> 県政への要望（3つまでの複数回答）（上位1位～5位） / 地域別

属性		順位	n	1 位	2 位	3 位	4 位	5 位
全 体			1,334	災害から県民を守る (45.8)	高齢者の福祉を充実する (29.3)	医療サービス体制を整備する (20.6)	公共交通網(バス・鉄道)を整備する (17.9)	次世代を担う子どもの育成支援を充実する (15.0)
【地 域 別】								
千 葉 地 域	260		災害から県民を守る (50.4)	高齢者の福祉を充実する (32.7)	医療サービス体制を整備する (21.5)	食品の安全を守る (15.4)	次世代を担う子どもの育成支援を充実する (14.6)	
葛 南 地 域	329		災害から県民を守る (47.7)	高齢者の福祉を充実する (27.1)	医療サービス体制を整備する (23.4)	公共交通網(バス・鉄道)を整備する (17.9)	仕事と子育てや介護が両立する働き方を実現する (14.3)	
東 葛 飾 地 域	316		災害から県民を守る (45.6)	高齢者の福祉を充実する (28.2)	医療サービス体制を整備する (19.0)	公共交通網(バス・鉄道)を整備する (17.4)	食品の安全を守る (15.2)	
印 旛 地 域	160		災害から県民を守る (45.0)	高齢者の福祉を充実する (31.3)	公共交通網(バス・鉄道)を整備する (26.3)	次世代を担う子どもの育成支援を充実する (20.0)	医療サービス体制を整備する (16.9)	
香 取 地 域	26		災害から県民を守る/高齢者の福祉を充実する/医療サービス体制を整備する (38.5)			公共交通網(バス・鉄道)を整備する (26.9)	次世代を担う子どもの育成支援を充実する (23.1)	
海 匝 地 域	27		高齢者の福祉を充実する (37.0)	医療サービス体制を整備する (25.9)	災害から県民を守る (18.5)	公共交通網(バス・鉄道)を整備する/障害のある人の福祉や社会参加の支援を充実する (14.8)		
山 武 地 域	39		災害から県民を守る (43.6)	高齢者の福祉を充実する (30.8)	医療サービス体制を整備する (28.2)	食品の安全を守る (17.9)	公共交通網(バス・鉄道)を整備する/健康づくりをすすめて、病気を予防する (12.8)	
長 生 地 域	38		災害から県民を守る (50.0)	高齢者の福祉を充実する (31.6)	公共交通網(バス・鉄道)を整備する (21.1)	医療サービス体制を整備する (18.4)	次世代を担う子どもの育成支援を充実する/消費生活のトラブルに関する対策をすすめる (13.2)	
夷 隅 地 域	17		災害から県民を守る (29.4)	食品の安全を守る/道路を整備する (23.5)		高齢者の福祉を充実する/次世代を担う子どもの育成支援を充実する/雇用の場を広げる/観光を振興する (17.6)		
安 房 地 域	30		災害から県民を守る/高齢者の福祉を充実する (33.3)		雇用の場を広げる (20.0)	医療サービス体制を整備する/公共交通網(バス・鉄道)を整備する/次世代を担う子どもの育成支援を充実する/道路を整備する (16.7)		
君 津 地 域	80		災害から県民を守る (43.8)	高齢者の福祉を充実する (23.8)	次世代を担う子どもの育成支援を充実する (20.0)	公共交通網(バス・鉄道)を整備する (18.8)	医療サービス体制を整備する (16.3)	

<図表9 - 4> 県政への要望（3つまでの複数回答）（上位6位～10位） / 地域別

属性		順位	n	6 位	7 位	8 位	9 位	10 位
全 体			1,334	食品の安全を守る (13.6)	仕事と子育てや介護が両立する働き方を実現する (10.8)	道路を整備する (10.4)	犯罪防止対策をすすめる (9.8)	交通事故から県民を守る (9.1)
【地 域 別】								
千 葉 地 域			260	公共交通網(バス・鉄道)を整備する (13.8)	仕事と子育てや介護が両立する働き方を実現する/学校教育を充実する (8.8)	交通事故から県民を守る/障害のある人の福祉や社会参加の支援を充実する (8.5)		
葛 南 地 域			329	犯罪防止対策をすすめる (13.7)	次世代を担う子どもの育成支援を充実する (13.1)	食品の安全を守る (12.8)	道路を整備する (11.6)	交通事故から県民を守る (10.3)
東 葛 飾 地 域			316	次世代を担う子どもの育成支援を充実する (14.2)	交通事故から県民を守る (11.7)	道路を整備する (11.4)	犯罪防止対策をすすめる (10.8)	仕事と子育てや介護が両立する働き方を実現する (9.5)
印 旛 地 域			160	仕事と子育てや介護が両立する働き方を実現する (14.4)	障害のある人の福祉や社会参加の支援を充実する (11.9)	道路を整備する (11.3)	食品の安全を守る (10.0)	犯罪防止対策をすすめる/学校教育を充実する/健康づくりをすすめて、病気を予防する (7.5)
香 取 地 域			26	仕事と子育てや介護が両立する働き方を実現する/道路を整備する/雇用の場を広げる/商工業を振興し、地域経済の担い手を育成する (11.5)			食品の安全を守る/交通事故から県民を守る/施策実現や地域活性化のためのICTの活用をすすめる (7.7)	
海 匝 地 域			27	次世代を担う子どもの育成支援を充実する/道路を整備する/中心市街地の活性化を推進する/観光を振興する (11.1)			同率で10項目(7.4) (注)作表の便宜上 下部に注釈で示す	
山 武 地 域			39	-	仕事と子育てや介護が両立する働き方を実現する/道路を整備する/学校教育を充実する/消費生活のトラブルに関する対策をすすめる/ひとり親家庭等の福祉を充実する/青少年を健全に育てる (7.7)			
長 生 地 域			38	-	食品の安全を守る/犯罪防止対策をすすめる (10.5)			
夷 隅 地 域			17	-	医療サービス体制を整備する/犯罪防止対策をすすめる/安心して飲める良質な水道水を供給する/農林水産業を振興し新鮮な農林水産物を供給する/商工業を振興し、地域経済の担い手を育成する (11.8)			
安 房 地 域			30	-	健康づくりをすすめて、病気を予防する (13.3)		食品の安全を守る/観光を振興する/農林水産業を振興し新鮮な農林水産物を供給する/生涯学習・スポーツ・レクリエーションを振興する (10.0)	
君 津 地 域			80	食品の安全を守る/大気汚染、水質汚濁、騒音などの環境対策をすすめる (13.8)		学校教育を充実する (12.5)	犯罪防止対策をすすめる (11.3)	仕事と子育てや介護が両立する働き方を実現する/道路を整備する/自然を守り、緑を育てる (10.0)

注) 海匝地域の同率10位の10項目は下記の通り。

「仕事と子育てや介護が両立する働き方を実現する/犯罪防止対策をすすめる/交通事故から県民を守る/健康づくりをすすめて、病気を予防する/自然を守り、緑を育てる/雇用の場を広げる/安心して飲める良質な水道水を供給する/ひとり親家庭等の福祉を充実する/公園・緑地を整備する/下水道を整備する」

<図表9 - 5> 県政への要望（3つまでの複数回答）（上位1位～5位）/ 性別、性・年代別

順位		（%）				
属性	n	1 位	2 位	3 位	4 位	5 位
全 体	1,334	災害から県民を守る (45.8)	高齢者の福祉を充実する (29.3)	医療サービス体制を整備する (20.6)	公共交通網(バス・鉄道)を整備する (17.9)	次世代を担う子どもの育成支援を充実する (15.0)
【性・年代別】						
男性（計）	615	災害から県民を守る (45.9)	高齢者の福祉を充実する (29.9)	医療サービス体制を整備する (20.7)	公共交通網(バス・鉄道)を整備する (15.1)	道路を整備する (13.0)
18～19歳	7	災害から県民を守る (42.9)	医療サービス体制を整備する/食品の安全を守る/交通事故から県民を守る/自然を守り、緑を育てる/雇用の場を広げる/中心市街地の活性化を推進する/廃棄物対策をすすめる/芸術・文化活動を振興する/男女共同参画を推進する (14.3)			
20 代	35	災害から県民を守る (34.3)	公共交通網(バス・鉄道)を整備する (28.6)	次世代を担う子どもの育成支援を充実する (22.9)	医療サービス体制を整備する/障害のある人の福祉や社会参加の支援を充実する (17.1)	
30 代	58	災害から県民を守る (48.3)	次世代を担う子どもの育成支援を充実する (22.4)	仕事と子育てや介護が両立する働き方を実現する (17.2)	道路を整備する (15.5)	公共交通網(バス・鉄道)を整備する/食品の安全を守る (13.8)
40 代	109	災害から県民を守る (42.2)	医療サービス体制を整備する/公共交通網(バス・鉄道)を整備する (17.4)		高齢者の福祉を充実する (16.5)	次世代を担う子どもの育成支援を充実する (15.6)
50 代	88	災害から県民を守る (50.0)	医療サービス体制を整備する (26.1)	高齢者の福祉を充実する (22.7)	道路を整備する (15.9)	食品の安全を守る (13.6)
60～64歳	59	災害から県民を守る (54.2)	高齢者の福祉を充実する (30.5)	食品の安全を守る (25.4)	医療サービス体制を整備する (22.0)	道路を整備する (18.6)
65歳以上	259	高齢者の福祉を充実する (46.3)	災害から県民を守る (45.2)	医療サービス体制を整備する (23.2)	公共交通網(バス・鉄道)を整備する (14.7)	食品の安全を守る (11.2)
女性（計）	682	災害から県民を守る (46.0)	高齢者の福祉を充実する (29.0)	医療サービス体制を整備する (21.6)	公共交通網(バス・鉄道)を整備する (21.0)	次世代を担う子どもの育成支援を充実する (18.2)
18～19歳	7	災害から県民を守る/公共交通網(バス・鉄道)を整備する/食品の安全を守る/仕事と子育てや介護が両立する働き方を実現する (28.6)				同率で7項目(14.3) (注)作表の便宜上6位～10位の欄に示す
20 代	51	災害から県民を守る (47.1)	公共交通網(バス・鉄道)を整備する (41.2)	仕事と子育てや介護が両立する働き方を実現する (39.2)	次世代を担う子どもの育成支援を充実する (25.5)	学校教育を充実する (17.6)
30 代	89	災害から県民を守る (49.4)	次世代を担う子どもの育成支援を充実する (41.6)	仕事と子育てや介護が両立する働き方を実現する (28.1)	学校教育を充実する (20.2)	医療サービス体制を整備する (18.0)
40 代	119	災害から県民を守る (41.2)	高齢者の福祉を充実する (26.9)	医療サービス体制を整備する (22.7)	次世代を担う子どもの育成支援を充実する (21.8)	仕事と子育てや介護が両立する働き方を実現する (17.6)
50 代	129	災害から県民を守る (48.8)	高齢者の福祉を充実する (31.8)	医療サービス体制を整備する (28.7)	公共交通網(バス・鉄道)を整備する (20.9)	犯罪防止対策をすすめる (14.7)
60～64歳	68	災害から県民を守る/高齢者の福祉を充実する (47.1)	医療サービス体制を整備する (25.0)	公共交通網(バス・鉄道)を整備する (17.6)	次世代を担う子どもの育成支援を充実する (13.2)	
65歳以上	219	災害から県民を守る (45.7)	高齢者の福祉を充実する (37.4)	食品の安全を守る (22.4)	公共交通網(バス・鉄道)を整備する (21.9)	医療サービス体制を整備する (21.5)

注) 女性18～19歳の同率5位の7項目は、作表の便宜上、6位～10位の欄に示している。

< 図表9 - 6 > 県政への要望（3つまでの複数回答）（上位6位～10位） / 性別、性・年代別

		(%)				
属性	順位 n	6 位	7 位	8 位	9 位	10 位
全 体	1,334	食品の安全を守る (13.6)	仕事と子育てや介護 が両立する働き方を 実現する (10.8)	道路を整備する (10.4)	犯罪防止対策をすす める (9.8)	交通事故から県民を 守る (9.1)
【性・年代別】						
男性（計）	615	食品の安全を守る (12.7)	次世代を担う子ども の育成支援を充実する (11.9)	交通事故から県民を 守る (10.4)	犯罪防止対策をすす める (9.3)	障害のある人の福祉や社 会参加の支援を充実する /消費生活のトラブルに関 する対策をすすめる (7.6)
18～19歳	7	-				
20 代	35	道路を整備する/雇用の場を広げる/観光を振興する (14.3)			高齢者の福祉を充実する/仕事と子育てや介 護が両立する働き方を実現する/学校教育を 充実する/商工業を振興し、地域経済の担い 手を育成する (8.6)	
30 代	58	-	犯罪防止対策をすすめる/学校教育を充実す る (12.1)	交通事故から県民を守る/中心市街地の活性 化を推進する (10.3)		
40 代	109	犯罪防止対策をすす める (13.8)	道路を整備する (11.9)	食品の安全を守る/交通事故から県民を守る/消費生活のトラブルに関 する対策をすすめる/雇用の場を広げる (10.1)		
50 代	88	公共交通網(バス・鉄道)を整備する/仕事と子育てや介護が両立する働き方を実現する/交通 事故から県民を守る/雇用の場を広げる (10.2)				次世代を担う子ども の育成支援を充実する (8.0)
60～64歳	59	公共交通網(バス・鉄 道)を整備する (15.3)	交通事故から県民を 守る (11.9)	障害のある人の福祉や社会参加の支援を充 実する/消費生活のトラブルに関する対策をす すめる (10.2)		次世代を担う子ども の育成支援を充実する/犯罪 防止対策をすすめる/自 然を守り、緑を育てる (8.5)
65歳以上	259	道路を整備する/交通事故から県民を守る (10.8)		健康づくりをすす め、病気を予防する (9.3)	次世代を担う子ども の育成支援を充実する (8.9)	犯罪防止対策をすす める (8.5)
女性（計）	682	食品の安全を守る/仕事と子育てや介護が両 立する働き方を実現する (14.5)		犯罪防止対策をすす める (10.6)	学校教育を充実する (9.4)	道路を整備する (8.2)
18～19歳	7	(注)作表の便宜上、同率で5位の7項目をこの欄に示す 高齢者の福祉を充実する/次世代を担う子ども の育成支援を充実する/道路を整備する/犯罪防止対策をすすめる/障 害のある人の福祉や社会参加の支援を充実する/自然を守り、緑を育てる/大気汚染、水質汚濁、騒音などの環境対策 をすすめる (14.3)				
20 代	51	道路を整備する (13.7)	交通事故から県民を 守る (9.8)	食品の安全を守る/犯罪防止対策をすすめる/障 害のある人の福祉や 社会参加の支援を充実する/健康づくりをすす めて、病気を予防する (7.8)		公園・緑地を整備する (7.8)
30 代	89	公共交通網(バス・ 鉄道)を整備する (16.9)	高齢者の福祉を充 実する (11.2)	道路を整備する (10.1)	犯罪防止対策をすす める (9.0)	交通事故から県民を守 る/ひとり親家庭等の福 祉を充実する/公園・緑 地を整備する (7.9)
40 代	119	学校教育を充実する (16.0)	公共交通網(バス・鉄 道)を整備する (15.1)	食品の安全を守る (13.4)	犯罪防止対策をすす める (12.6)	障害のある人の福祉 や社会参加の支援を 充実する (10.1)
50 代	129	食品の安全を守る (12.4)	自然を守り、緑を育 てる (11.6)	仕事と子育てや介 護が両立する働き方 を実現する (9.3)	大気汚染、水質汚 濁、騒音などの環境 対策をすすめる (8.5)	次世代を担う子ども の育成支援を充実する (7.8)
60～64歳	68	食品の安全を守る (11.8)	犯罪防止対策をすすめる/健康づくりをすす めて、病気を予防する (10.3)		障害のある人の福祉や社会参加の支援を充 実する/雇用の場を広げる (8.8)	
65歳以上	219	次世代を担う子ども の育成支援を充実する (12.8)	健康づくりをすす め、病気を予防する (11.4)	消費生活のトラブルに 関する対策をすすめる (10.0)	交通事故から県民を 守る (9.6)	犯罪防止対策をすす める (8.2)

（1 - 1）各政策への具体的な要望

問47 問46で選んでいただきました県政の要望について、具体的にどのようなことを望まれますか。問46で選んだ3項目についてのみ、具体的要望項目から1つずつ選んで番号をつけてください。

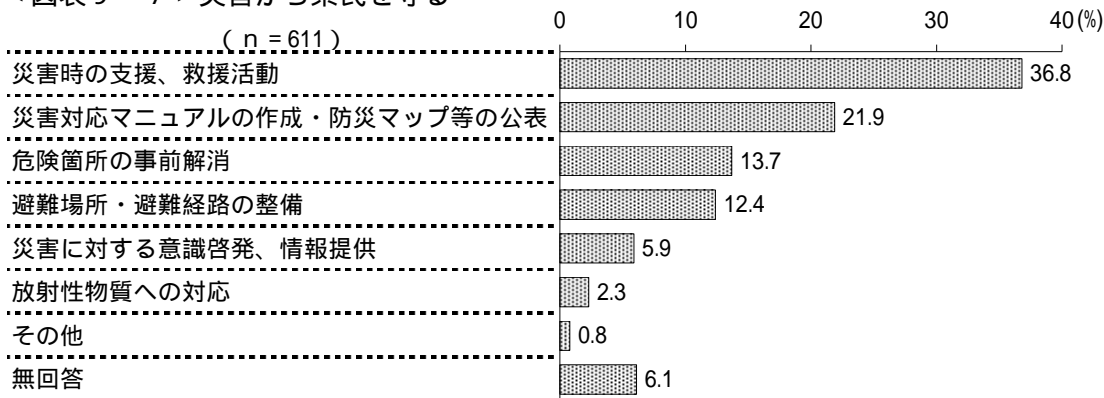
問46で県政への要望を3つまでたずね、その選んだ要望に関して、それぞれ具体的にどのようなことを望んでいるかを聞いた。

ここからは、それぞれの結果を図示していくが、問46の回答状況次第では、nの値が少なくなるものもあり、その場合は参考ということを示す。

1 災害から県民を守る（45.8%、1位）

「災害時の支援、救援活動」（36.8%）が3割台半ばで最も高く、以下、「災害対応マニュアルの作成・防災マップ等の公表」（21.9%）、「危険箇所の事前解消」（13.7%）が続く。


<図表9 - 7> 災害から県民を守る



2 高齢者の福祉を充実する（29.3%、2位）

「在宅で暮らし続けるための医療・福祉・生活支援」（39.1%）が約4割で最も高く、以下、「特別養護老人ホーム等の入所施設の充実」（26.9%）、「高齢者が暮らしやすい住まいやまちづくりの支援」（13.0%）が続く。

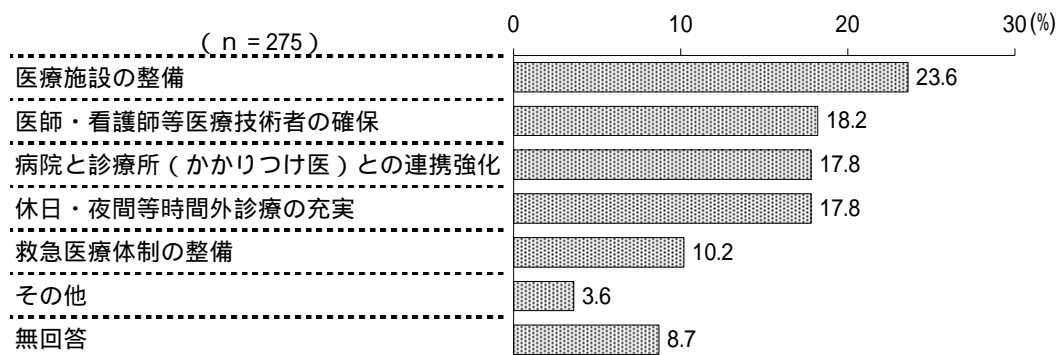
<図表9 - 8> 高齢者の福祉を充実する



3 医療サービス体制を整備する（20.6%、3位）

「医療施設の整備」（23.6%）が2割台半ばで最も高く、以下、「医師・看護師等医療技術者の確保」（18.2%）、「病院と診療所（かかりつけ医）との連携強化」（17.8%）、「休日・夜間等時間外診療の充実」（17.8%）が続く。

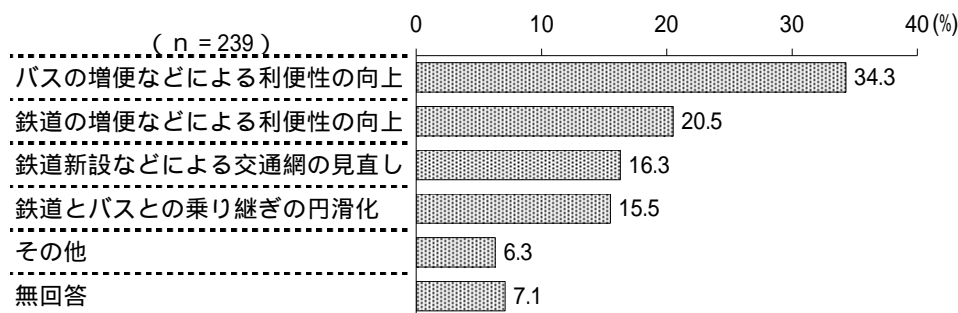
<図表9-9> 医療サービス体制を整備する



4 公共交通網（バス・鉄道）を整備する（17.9%、4位）

「バスの増便などによる利便性の向上」（34.3%）が3割台半ばで最も高く、以下、「鉄道の増便などによる利便性の向上」（20.5%）、「鉄道新設などによる交通網の見直し」（16.3%）が続く。


<図表9-10> 公共交通網（バス・鉄道）を整備する



5 次世代を担う子どもの育成支援を充実する（15.0%、5位）

「子育てに対する経済的な支援・負担軽減」（58.0%）が約6割で最も高く、以下、「幼稚園や保育所の特長を生かした就学前の子どもの教育・保育の充実」（11.5%）、「地域住民参加の多様な子育て支援・子育て力の充実」（9.5%）が続く。

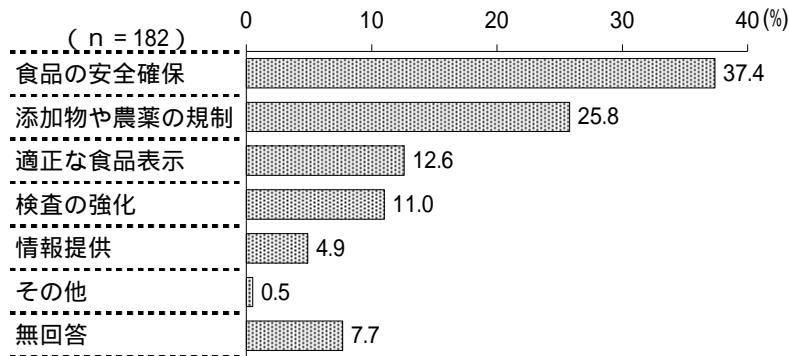
<図表9-11> 次世代を担う子どもの育成支援を充実する



6 食品の安全を守る（13.6%、6位）

「食品の安全確保」（37.4%）が約4割で最も高く、以下、「添加物や農薬の規制」（25.8%）、「適正な食品表示」（12.6%）が続く。

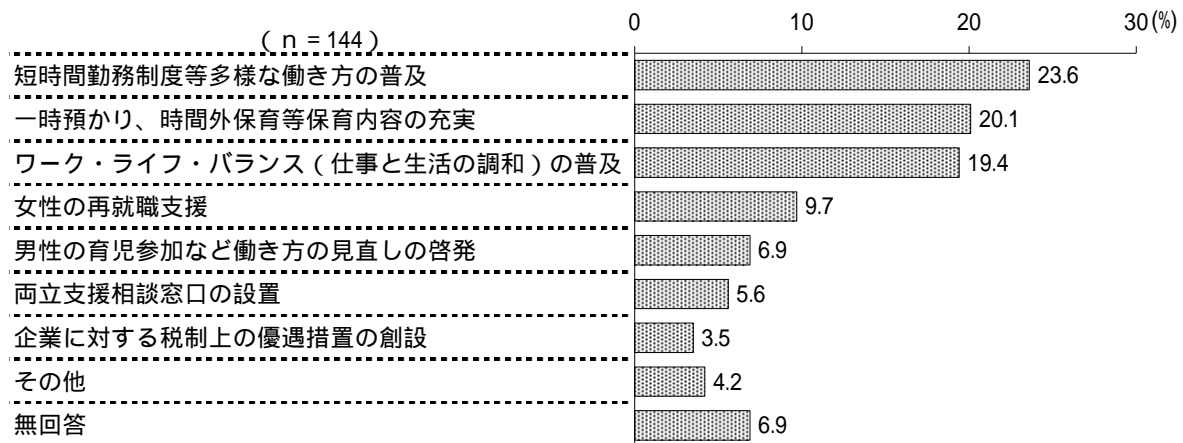
<図表9-12> 食品の安全を守る



7 仕事と子育てや介護が両立する働き方を実現する（10.8%、7位）

「短時間勤務制度等多様な働き方の普及」（23.6%）が2割台半ばで最も高く、以下、「一時預かり、時間外保育等保育内容の充実」（20.1%）、「ワーク・ライフ・バランス（仕事と生活の調和）の普及」（19.4%）が続く。

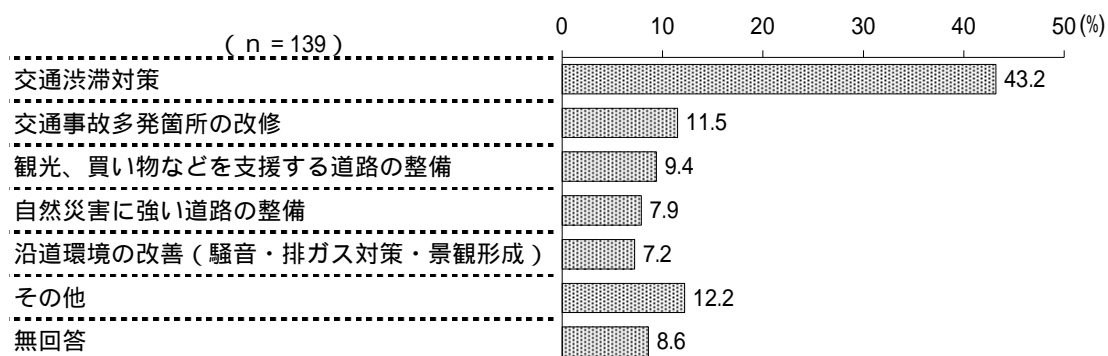
<図表9-13> 仕事と子育てや介護が両立する働き方を実現する



8 道路を整備する（10.4%、8位）

「交通渋滞対策」（43.2%）が4割を超えて最も高く、以下、「交通事故多発箇所の改修」（11.5%）、「観光、買い物などを支援する道路の整備」（9.4%）が続く。

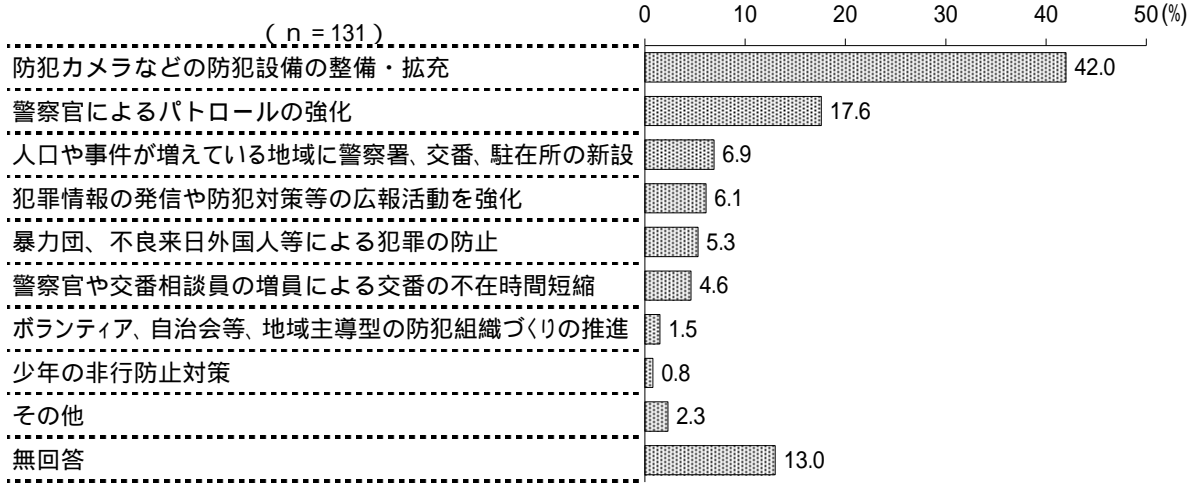
<図表9-14> 道路を整備する



9 犯罪防止対策をすすめる（9.8%、9位）

「防犯カメラなどの防犯設備の整備・拡充」（42.0%）が4割を超えて最も高く、以下、「警察官によるパトロールの強化」（17.6%）、「人口や事件が増えている地域に警察署、交番、駐在所の新設」（6.9%）が続く。

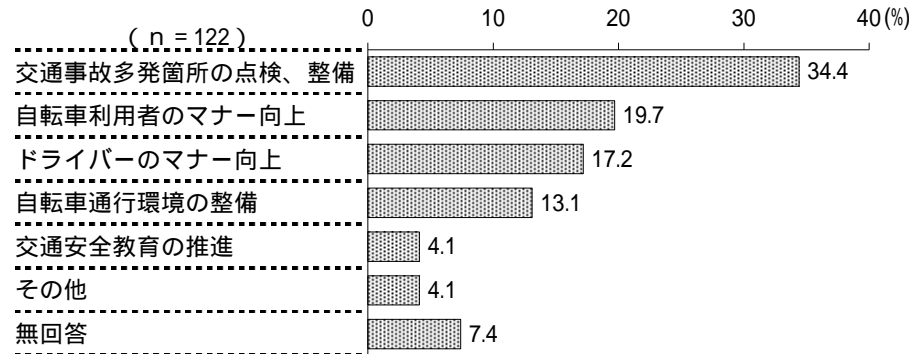
<図表9 - 15> 犯罪防止対策をすすめる



10 交通事故から県民を守る（9.1%、10位）

「交通事故多発箇所の点検、整備」（34.4%）が3割台半ばで最も高く、以下、「自転車利用者のマナー向上」（19.7%）、「ドライバーのマナー向上」（17.2%）が続く。

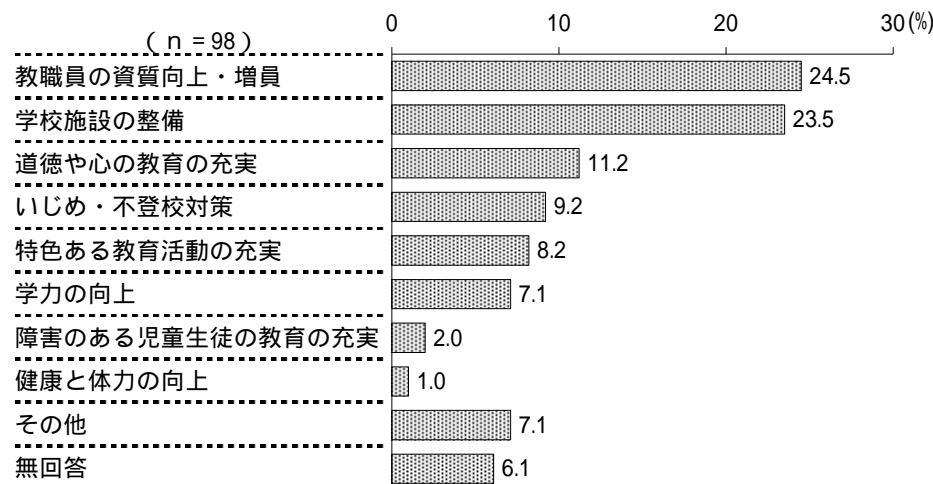
<図表9 - 16> 交通事故から県民を守る



11 学校教育を充実する（7.3%、11位）

「教職員の資質向上・増員」（24.5%）と「学校施設の整備」（23.5%）が2割台半ばで最も高く、以下、「道徳や心の教育の充実」（11.2%）が続く。


<図表9 - 17> 学校教育を充実する



12 障害のある人の福祉や社会参加の支援を充実する（7.0%、12位）

「障害のある人が暮らしやすいまちづくり」（33.3%）が3割を超えて最も高く、以下、「就労・社会参加の促進」（30.1%）、「経済的な支援・負担の軽減」（18.3%）が続く。

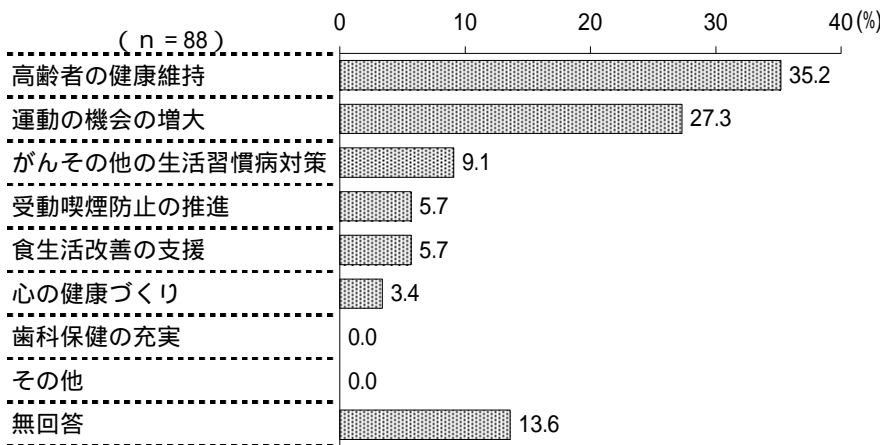
<図表9-18> 障害のある人の福祉や社会参加の支援を充実する



13 健康づくりをすすめて、病気を予防する（6.6%、13位）

「高齢者の健康維持」（35.2%）が3割台半ばで最も高く、以下、「運動の機会の増大」（27.3%）、「がんその他の生活習慣病対策」（9.1%）が続く。

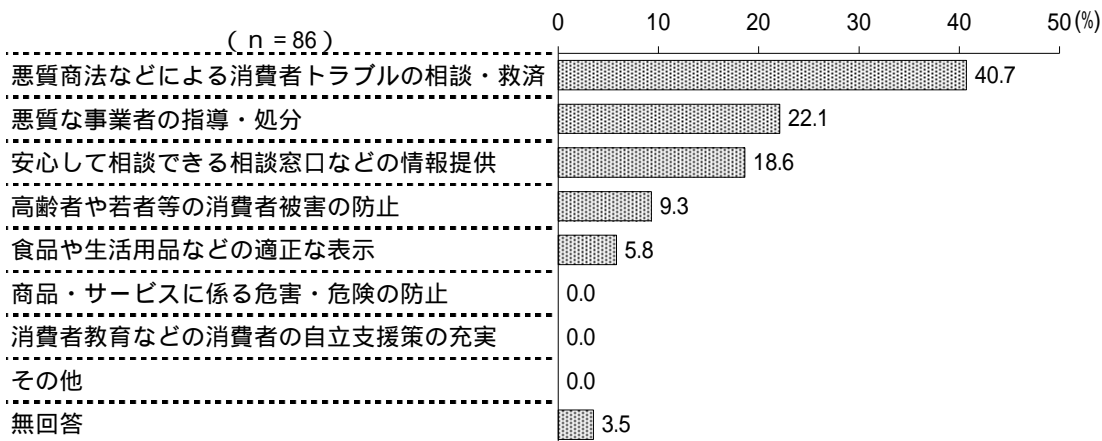
<図表9-19> 健康づくりをすすめて、病気を予防する



14 消費生活のトラブルに関する対策をすすめる（6.4%、14位）

「悪質商法などによる消費者トラブルの相談・救済」（40.7%）が4割で最も高く、以下、「悪質な事業者の指導・処分」（22.1%）、「安心して相談できる相談窓口などの情報提供」（18.6%）が続く。

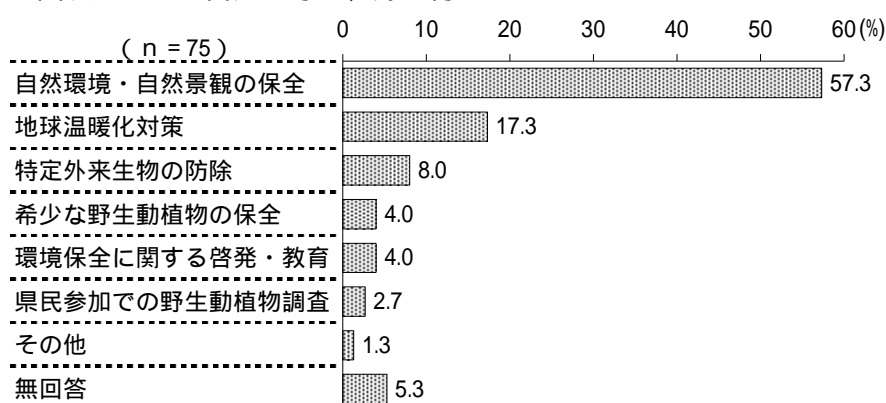
<図表9-20> 消費生活のトラブルに関する対策をすすめる



15 自然を守り、緑を育てる（5.6%、15位）

「自然環境・自然景観の保全」(57.3%)が約6割で最も高く、以下、「地球温暖化対策」(17.3%)、「特定外来生物の防除」(8.0%)が続く。

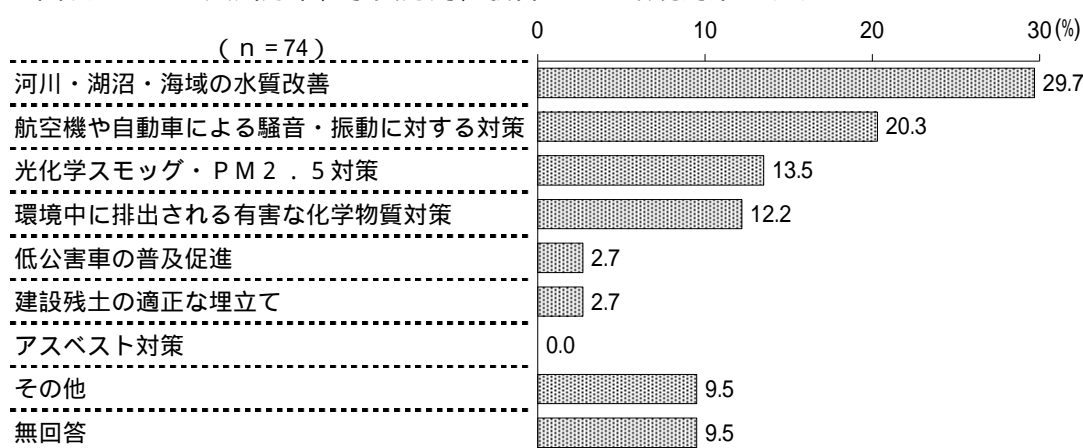
<図表9-21> 自然を守り、緑を育てる



16 大気汚染、水質汚濁、騒音などの環境対策をすすめる（5.5%、16位）

「河川・湖沼・海域の水質改善」(29.7%)が約3割で最も高く、以下、「航空機や自動車による騒音・振動に対する対策」(20.3%)、「光化学スモッグ・PM2.5対策」(13.5%)が続く。

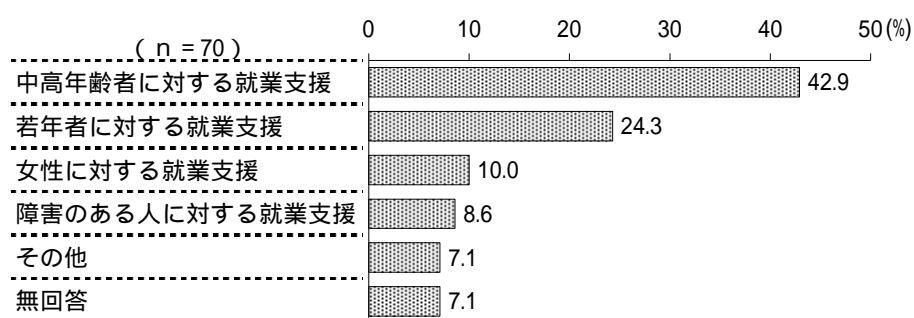
<図表9-22> 大気汚染、水質汚濁、騒音などの環境対策をすすめる



17 雇用を場を広げる（5.2%、17位）

「中高年齢者に対する就業支援」(42.9%)が4割を超えて最も高く、以下、「若年者に対する就業支援」(24.3%)、「女性に対する就業支援」(10.0%)が続く。

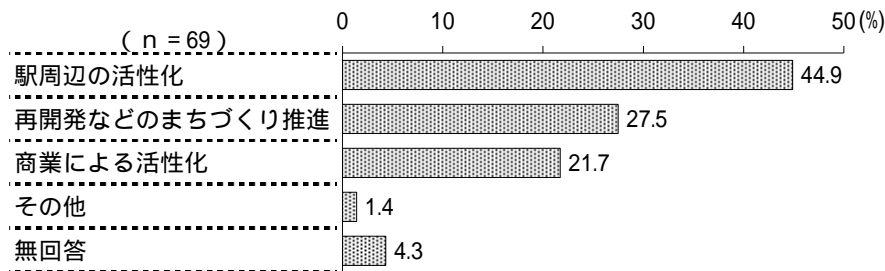
<図表9-23> 雇用を場を広げる



18 中心市街地の活性化を推進する（5.2%、18位）

「駅周辺の活性化」（44.9%）が4割台半ばで最も高く、以下、「再開発などのまちづくり推進」（27.5%）「商業による活性化」（21.7%）が続く。

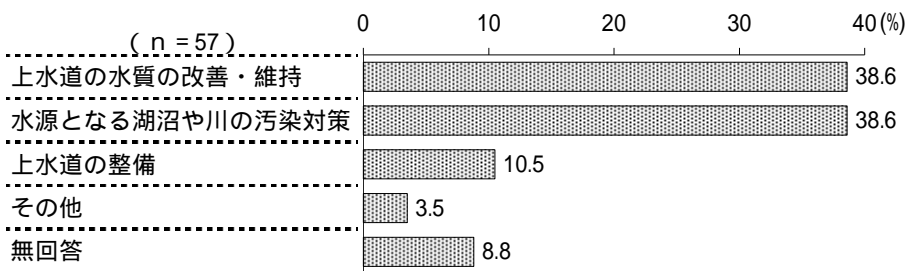
<図表9-24> 中心市街地の活性化を推進する



19 安心して飲める良質な水道水を供給する（4.3%、19位）

「上水道の水質の改善・維持」（38.6%）と「水源となる湖沼や川の汚染対策」（38.6%）が約4割で最も高く、以下、「上水道の整備」（10.5%）が続く。

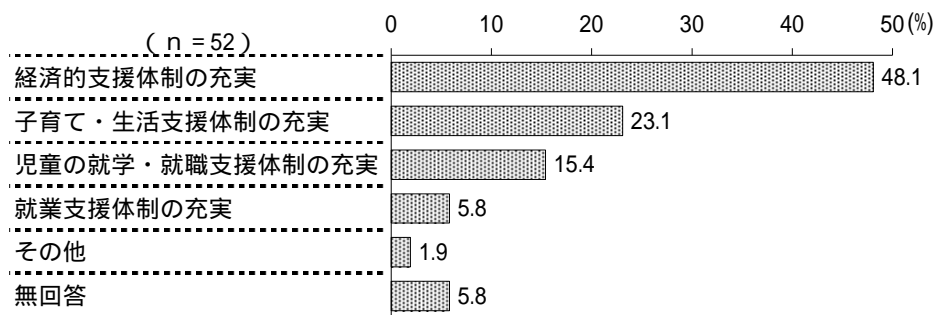
<図表9-25> 安心して飲める良質な水道水を供給する



20 ひとり親家庭等の福祉を充実する（3.9%、20位）

「経済的支援体制の充実」（48.1%）が約5割で最も高く、以下、「子育て・生活支援体制の充実」（23.1%）「児童の就学・就職支援体制の充実」（15.4%）が続く。（図表9-23）

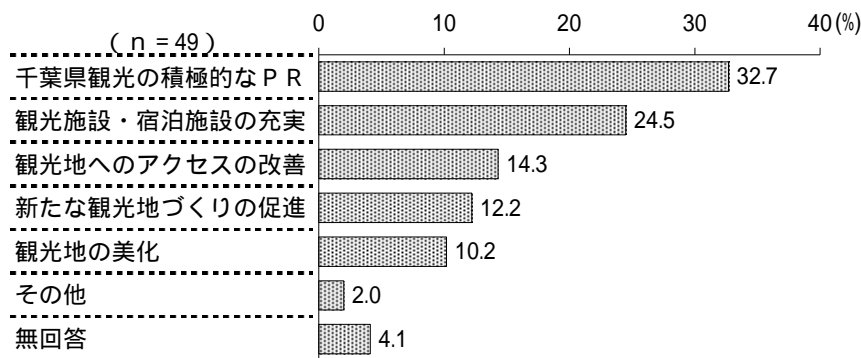
<図表9-26> ひとり親家庭等の福祉を充実する



21 観光を振興する（3.7%、21位）

「千葉県観光の積極的なPR」（32.7%）が3割を超えて最も高く、以下、「観光施設・宿泊施設の充実」（24.5%）、「観光地へのアクセスの改善」（14.3%）が続く。


<図表9-27> 観光を振興する



22 青少年を健全に育てる（3.1%、22位）

「非行・犯罪防止・立ち直り支援」（16.7%）が1割台半ばで最も高く、以下、「家庭・学校・地域の連携強化」（14.3%）、「専門家による相談窓口の充実」（14.3%）、「ネットパトロールの実施・有害メディアの規制」（14.3%）が続く。

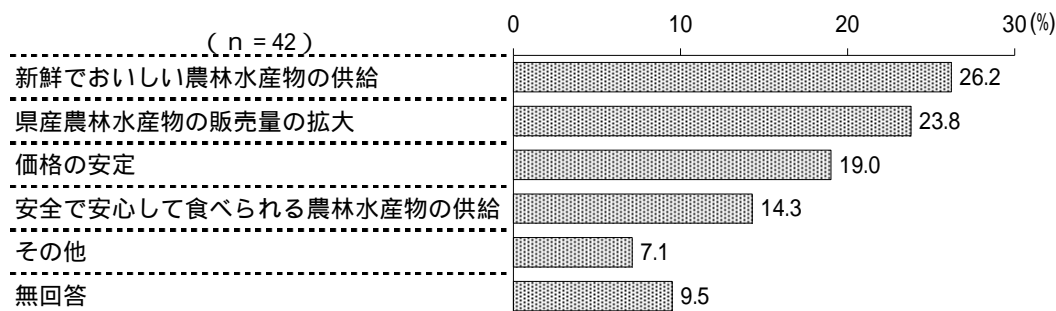
<図表9-28> 青少年を健全に育てる



23 農林水産業を振興し新鮮な農林水産物を供給する（3.1%、22位）

「新鮮でおいしい農林水産物の供給」（26.2%）が2割台半ばで最も高く、以下、「県産農林水産物の販売量の拡大」（23.8%）、「価格の安定」（19.0%）が続く。

<図表9-29> 農林水産業を振興し新鮮な農林水産物を供給する



24 公園・緑地を整備する（3.0%、24位）

「公園・緑地等の設置・管理」（35.0%）と「子どもの遊び場の整備」（35.0%）が3割台半ばで最も高く、以下、「公園等の緑化推進」（12.5%）が続く。

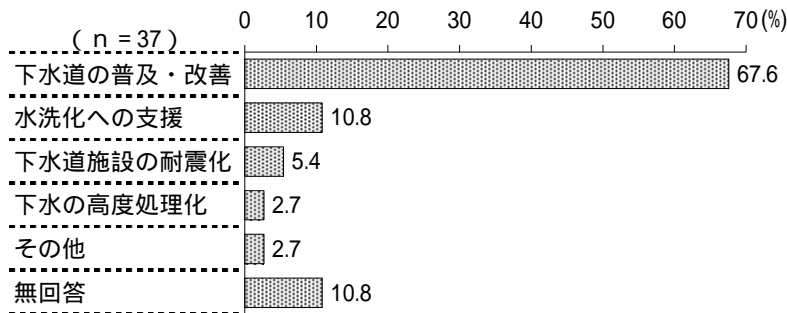
<図表9 - 30> 公園・緑地を整備する



25 下水道を整備する（2.8%、25位）

「下水道の普及・改善」（67.6%）が約7割で最も高く、以下、「水洗化への支援」（10.8%）、「下水道施設の耐震化」（5.4%）が続く。

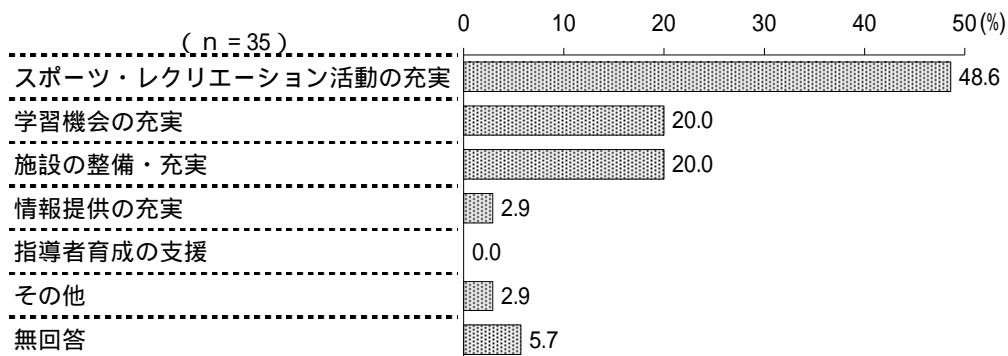
<図表9 - 31> 下水道を整備する



26 生涯学習・スポーツ・レクリエーションを振興する（2.6%、26位）

「スポーツ・レクリエーション活動の充実」（48.6%）が約5割で最も高く、以下、「学習機会の充実」（20.0%）、「施設の整備・充実」（20.0%）が続く。

<図表9 - 32> 生涯学習・スポーツ・レクリエーションを振興する



27 廃棄物対策をすすめる（2.2%、27位）

「産業廃棄物の不法投棄防止対策」（37.9%）と「安心できる廃棄物処理施設の設置」（37.9%）が約4割で最も高く、以下、「廃棄物処理に関する広報・啓発活動」（10.3%）が続く。

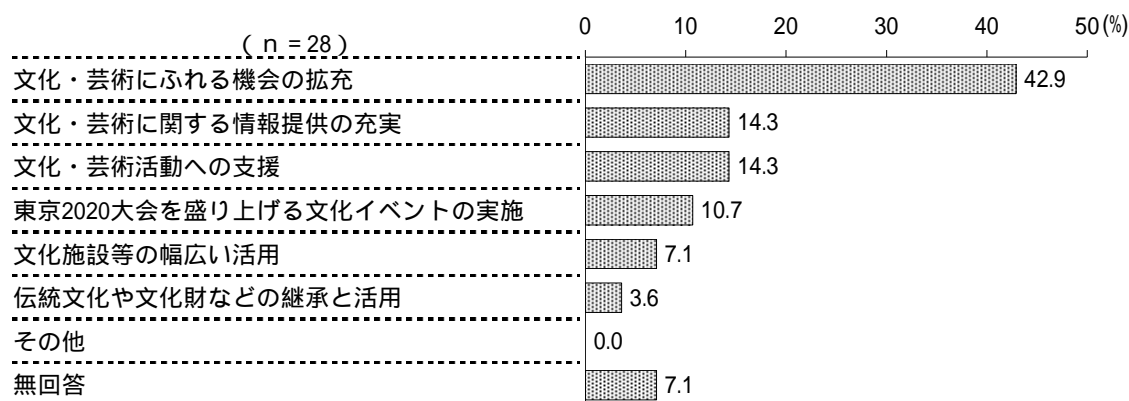
<図表9-33> 廃棄物対策をすすめる



28 芸術・文化活動を振興する（2.1%、28位）

「文化・芸術に触れる機会の拡充」（42.9%）が4割を超えて最も高く、以下、「文化・芸術に関する情報提供の充実」（14.3%）、「文化・芸術活動への支援」（14.3%）が続く。

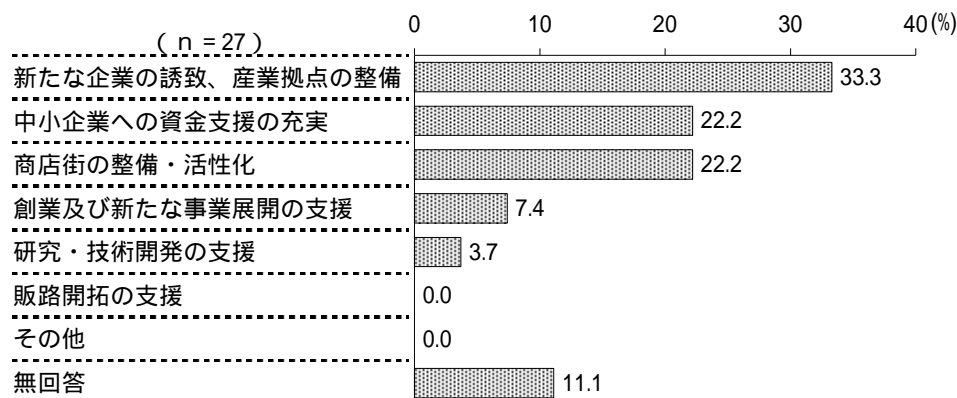
<図表9-34> 芸術・文化活動を振興する



29 商工業を振興し、地域経済の担い手を育成する（2.0%、29位）

「新たな企業の誘致、産業拠点の整備」（33.3%）が3割を超えて最も高く、以下、「中小企業への資金支援の充実」（22.2%）、「商店街の整備・活性化」（22.2%）が続く。

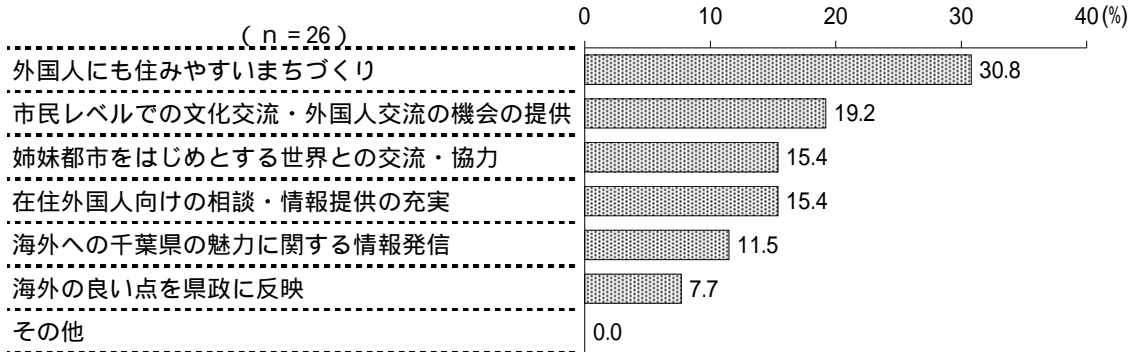
<図表9-35> 商工業を振興し、地域経済の担い手を育成する



30 国際交流や国際協力をすすめる（1.9%、30位）

「外国人にも住みやすいまちづくり」（30.8%）が3割で最も高く、以下、「市民レベルでの文化交流・外国人交流の機会の提供」（19.2%）、「姉妹都市をはじめとする世界との交流・協力」（15.4%）、「在住外国人向けの相談・情報提供の充実」（15.4%）が続く。

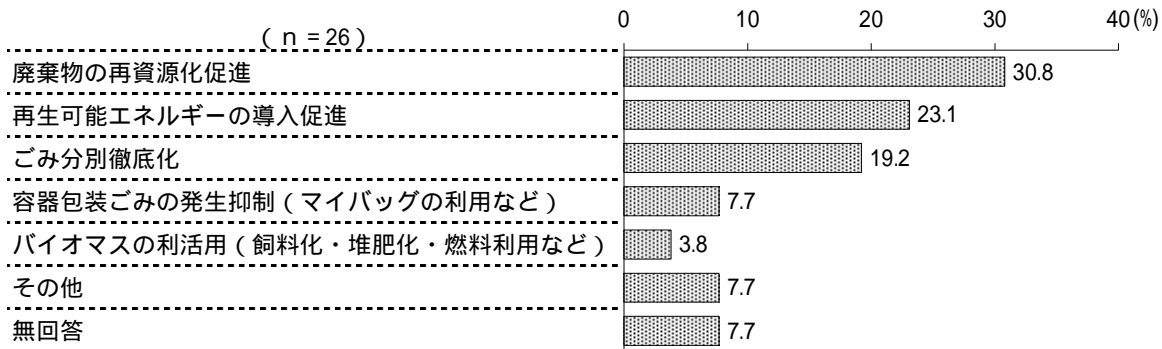
<図表9 - 36> 国際交流や国際協力をすすめる



31 省資源やリサイクルをすすめる（1.9%、30位）

「廃棄物の再資源化促進」（30.8%）が3割で最も高く、以下、「再生可能エネルギーの導入促進」（23.1%）、「ごみ分別徹底化」（19.2%）が続く。

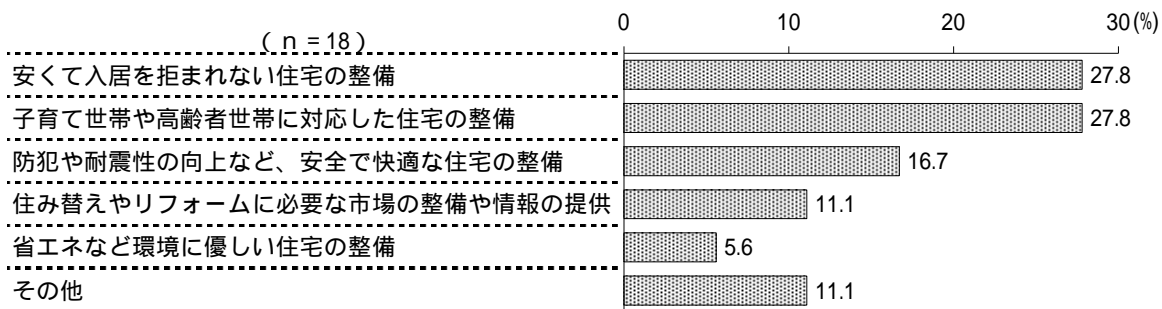
<図表9 - 37> 省資源やリサイクルをすすめる



32 住宅対策を充実する（1.3%、32位）

nが少ないため、参考までに図示するにとどめる。

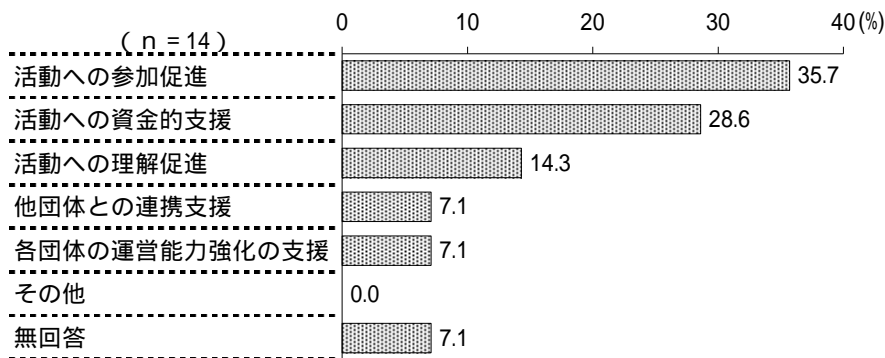
<図表9 - 38> 住宅対策を充実する



33 市民活動団体やボランティアへの活動支援を充実する（1.0%、33位）

nが少ないため、参考までに図示するにとどめる。

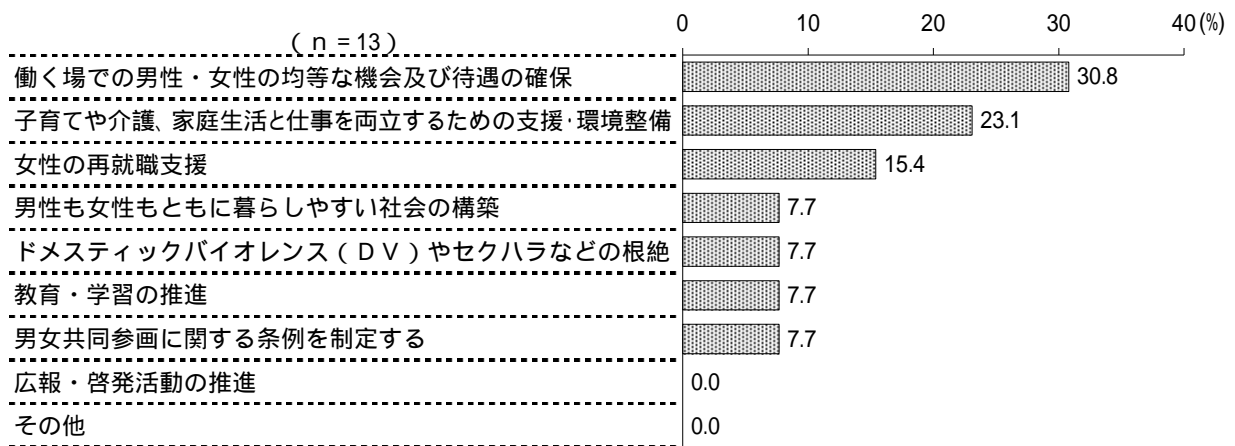
<図表9 - 39> 市民活動団体やボランティアへの活動支援を充実する



34 男女共同参画を推進する（1.0%、34位）

nが少ないため、参考までに図示するにとどめる。

<図表9 - 40> 男女共同参画を推進する



35 施策実現や地域活性化のためのICTの利活用をすすめる（0.7%、35位）

nが少ないため、参考までに図示するにとどめる。

<図表9 - 41> 施策実現や地域活性化のためのICTの利活用をすすめる

