

調査の概要

調 査 の 概 要

1．調査の目的

この調査は、県民の生活と県政の主要分野にわたる県民の関心、要望、意向などをとらえ、県政推進の基礎資料とすることを目的とする。

2．調査の項目

県政の主要課題

- 電話 d e 詐欺に関する県民の意識について
- 消費生活について
- 人生の最終段階における医療や療養への希望について
- 高齢者が地域で暮らし続けるための施策について
- 障害者施策について
- 男女共同参画社会の実現について
- 食育について
- 環境保全に関する取組について

3．調査の設計

- (1) 調査地域 千葉県全域
- (2) 調査対象 満18歳以上の男女個人
- (3) 標本数 3,000人
- (4) 抽出方法 層化二段無作為抽出法

層化二段無作為抽出法とは、行政単位と地域によって県内をブロックごとに分類し（層化）、各層に調査地点を人口に応じて比例配分し、国勢調査における調査区域及び住民基本台帳を利用して（二段）、各地点ごとに一定数のサンプル抽出を行うものである。

- (5) 調査方法 郵送法（郵送配付 - 郵送回収）
- (6) 調査時期 平成29年12月22日～平成30年1月17日

4．調査機関

株式会社 エスピー研

5．回収結果

標本数	(A)	3,000件
総回収数	(B)	1,400件
	有効回収数 (C)	1,394件
	無効回収数	6件
回収率	(B / A)	46.67%
有効回収率	(C / A)	46.47%

標本抽出方法

調査対象：千葉県内の市町村に居住する満18歳以上の男女個人

標本数：3,000人

地点数：市部 193地点

郡部 7地点

計 200地点

抽出法：層化二段無作為抽出法

[層化]

1. 県内を、次の11地域に分類した。

地域名	該当市郡名
千葉地域	千葉市、市原市
葛南地域	市川市、船橋市、習志野市、八千代市、浦安市
東葛飾地域	松戸市、野田市、柏市、流山市、我孫子市、鎌ヶ谷市
印旛地域	成田市、佐倉市、四街道市、八街市、印西市、白井市、富里市、印旛郡
香取地域	香取市、香取郡
海匝地域	銚子市、旭市、匝瑳市
山武地域	東金市、山武市、大網白里市、山武郡
長生地域	茂原市、長生郡
夷隅地域	勝浦市、いすみ市、夷隅郡
安房地域	館山市、鴨川市、南房総市、安房郡
君津地域	木更津市、君津市、富津市、袖ヶ浦市

2. 各地域内においては、
さらに市部、郡部に分け、層とした。

(注) ここでいう市とは、
平成29年4月1日現在市制施行の
地域をさす。



[標本数の配分]

各地域・市郡規模別の層における満18歳以上の人口（平成29年4月1日現在の推定数）に対して、3,000の標本数を比例配分した。

[抽 出]

- 1．平成27年国勢調査時に設定された調査区を、第1次抽出単位となる調査単位として使用した。
 - 2．調査地点の抽出は、調査地点が2地点以上に割り当てられた層については、

$$\left(\frac{\text{層における調査区数の合計}}{\text{層で算出された調査地点数}} = \text{抽出間隔} \right)$$
 を算出し、等間隔抽出法によって抽出した。
 - 3．抽出に際しての各層内における市町村の配列順序は、平成27年国勢調査時の「標準地域コード一覧」に従った。
 - 4．調査地点における対象者の抽出は、調査地点の範囲内（町・丁目・番地等を指定）を、住民基本台帳から等間隔抽出法によって抽出した。
- 以上の結果、各地域・市郡別（層別）の標本数・調査地点数は、次のとおりである。

地域 \ 市郡	市部	郡部	計
千葉地域	1,053,469	0	1,053,469
	600	0	600
	40	0	40
葛南地域	1,388,053	0	1,388,053
	780	0	780
	52	0	52
東葛飾地域	1,255,918	0	1,255,918
	705	0	705
	47	0	47
印旛地域	575,540	36,918	612,458
	330	15	345
	22	1	23
香取地域	68,718	31,279	99,997
	45	15	60
	3	1	4
海匝地域	146,113	0	146,113
	75	0	75
	5	0	5
山武地域	141,152	42,448	183,600
	75	30	105
	5	2	7
長生地域	78,444	53,644	132,088
	45	30	75
	3	2	5
夷隅地域	51,210	15,385	66,595
	30	15	45
	2	1	3
安房地域	106,050	7,408	113,458
	60	0	60
	4	0	4
君津地域	279,610	0	279,610
	150	0	150
	10	0	10
計	5,144,277	187,082	5,331,359
	2,895	105	3,000
	193	7	200

（注）上段は満18歳以上の人口（平成29年4月1日現在）、中段は標本数、下段は調査地点数である。

調査地点一覧

地域	調査地点名	標本数	地域	調査地点名	標本数
千葉地域	千葉市中央区市場町	15	千葉地域	市原市五井中央西2丁目	15
	千葉市中央区旭町	15		市原市八幡北町1丁目	15
	千葉市中央区中央港1丁目	15		市原市ちはら台南5丁目	15
	千葉市中央区弁天1丁目	15		市原市桜台4丁目	15
	千葉市中央区大森町	15		市原市久保	15
	千葉市中央区仁戸名町	15		市川市北方2丁目	15
	千葉市中央区今井3丁目	15		市川市大和田1丁目	15
	千葉市花見川区花園町	15		市川市菅野1丁目	15
	千葉市花見川区幕張町2丁目	15		市川市鬼高3丁目	15
	千葉市花見川区朝日ヶ丘4丁目	15		市川市大洲1丁目	15
	千葉市花見川区幕張本郷5丁目	15		市川市宮久保6丁目	15
	千葉市花見川区作新台2丁目	15		市川市高谷3丁目	15
	千葉市花見川区柏井町	15		市川市市川南4丁目	15
	千葉市稲毛区轟町4丁目	15		市川市曾谷1丁目	15
	千葉市稲毛区小仲台6丁目	15		市川市妙典6丁目	15
	千葉市稲毛区萩台町	15		市川市曾谷7丁目	15
	千葉市稲毛区小仲台7丁目	15	市川市塩焼3丁目	15	
	千葉市稲毛区長沼町	15	市川市中国分4丁目	15	
	千葉市若葉区桜木5丁目	15	市川市末広2丁目	15	
	千葉市若葉区若松町	15	市川市湊新田1丁目	15	
	千葉市若葉区東寺山町	15	市川市欠真間2丁目	15	
	千葉市若葉区千城台西1丁目	15	市川市新井3丁目	15	
	千葉市若葉区下田町	15	船橋市本町7丁目	15	
	千葉市緑区おゆみ野中央3丁目	15	船橋市宮本6丁目	15	
	千葉市緑区茂呂町	15	船橋市日の出2丁目	15	
	千葉市緑区あすみが丘3丁目	15	船橋市本郷町	15	
	千葉市美浜区真砂5丁目	15	船橋市西船3丁目	15	
	千葉市美浜区打瀬1丁目	15	船橋市山手3丁目	15	
	千葉市美浜区稲毛海岸4丁目	15	船橋市夏見6丁目	15	
	千葉市美浜区高浜5丁目	15	船橋市前貝塚町	15	
	千葉市美浜区幸町1丁目	15	船橋市藤原7丁目	15	
	市原市西国分寺台1丁目	15	船橋市二和西2丁目	15	
	市原市山木	15	船橋市みやぎ台2丁目	15	
	市原市潤井戸	15	船橋市坪井東5丁目	15	
市原市今津朝山	15	船橋市南三咲2丁目	15		

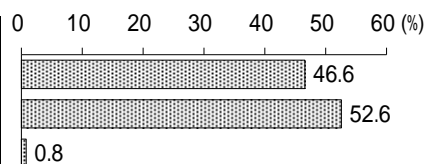
地域	調査地点名	標本数	地域	調査地点名	標本数
葛南地域	船橋市芝山7丁目	15	東葛飾地域	松戸市串崎南町	15
	船橋市習志野台5丁目	15		松戸市殿平賀	15
	船橋市飯山満町2丁目	15		松戸市六高台7丁目	15
	船橋市薬円台6丁目	15		野田市山崎新町	15
	船橋市三山1丁目	15		野田市宮崎	15
	船橋市前原西8丁目	15		野田市岩名(大字)	15
	習志野市津田沼4丁目	15		野田市船形	15
	習志野市秋津4丁目	15		柏市柏3丁目	15
	習志野市奏の杜3丁目	15		柏市豊四季台4丁目	15
	習志野市泉町2丁目	15		柏市柏(大字)	15
	習志野市実初3丁目	15		柏市新柏1丁目	15
	八千代市高津東4丁目	15		柏市豊四季	15
	八千代市ゆりのき台7丁目	15		柏市若柴	15
	八千代市村上団地3街区	15		柏市北柏3丁目	15
	八千代市勝田台1丁目	15		柏市南逆井3丁目	15
	八千代市八千代台北10丁目	15		柏市光ヶ丘2丁目	15
	八千代市八千代台北1丁目	15		柏市南柏中央	15
	浦安市当代島1丁目	15		柏市小青田	15
	浦安市海楽2丁目	15		柏市藤ヶ谷	15
	浦安市堀江6丁目	15		流山市平和台1丁目	15
浦安市美浜2丁目	15	流山市向小金4丁目	15		
浦安市日の出1丁目	15	流山市南流山3丁目	15		
東葛飾地域	松戸市仲井町2丁目	15	流山市西初石5丁目	15	
	松戸市小山	15	流山市十太夫	15	
	松戸市南花島2丁目	15	流山市東深井	15	
	松戸市稔台8丁目	15	我孫子市我孫子2丁目	15	
	松戸市二十世紀が岡柿の木町	15	我孫子市つくし野2丁目	15	
	松戸市古ヶ崎4丁目	15	我孫子市天王台2丁目	15	
	松戸市常盤平陣屋前	15	我孫子市中峠	15	
	松戸市常盤平4丁目	15	鎌ヶ谷市新鎌ヶ谷1丁目	15	
	松戸市河原塚	15	鎌ヶ谷市初富本町1丁目	15	
	松戸市西馬橋幸町	15	鎌ヶ谷市丸山1丁目	15	
	松戸市新松戸2丁目	15	鎌ヶ谷市くぬぎ山5丁目	15	
	松戸市中和倉	15	印旛地域	成田市不動ヶ岡	15
	松戸市小金原3丁目	15		成田市加良部5丁目	15
	松戸市五香7丁目	15		成田市中台1丁目	15

地域	調査地点名	標本数	地域	調査地点名	標本数
印旛地域	成田市公津の杜4丁目	15	山武地域	東金市田間2丁目	15
	成田市西三里塚	15		東金市幸田	15
	佐倉市宮前1丁目	15		山武市埴谷	15
	佐倉市染井野5丁目	15		大網白里市大網	15
	佐倉市王子台6丁目	15		大網白里市南横川	15
	佐倉市上座	15		山武郡九十九里町片貝	15
	佐倉市上志津	15		山武郡横芝光町宮川	15
	四街道市栗山	15		長生地域	茂原市長清水
	四街道市四街道1丁目	15	茂原市上永吉		15
	四街道市千代田3丁目	15	茂原市緑ヶ丘4丁目		15
	八街市文違	15	長生郡一宮町一宮		15
	八街市八街へ	15	長生郡白子町八斗		15
	八街市滝台	15	夷隅地域	勝浦市植野	15
	印西市原山2丁目	15		いすみ市大野	15
	印西市西の原3丁目	15		夷隅郡大多喜町泉水	15
	印西市安食ト杭	15	安房地域	館山市国分	15
	白井市堀込3丁目	15		館山市正木	15
	白井市富塚	15		鴨川市北風原	15
	富里市御料	15		南房総市千倉町南朝夷	15
	印旛郡酒々井町酒々井	15		君津地域	木更津市朝日2丁目
香取地域	香取市磯山	15	木更津市新田3丁目		15
	香取市八日市場	15	木更津市羽鳥野6丁目		15
	香取市山倉	15	木更津市本郷1丁目		15
	香取郡多古町多古	15	君津市中野1丁目		15
海匝地域	銚子市愛宕町(大字)	15	君津市人見(大字)		15
	銚子市小浜町	15	君津市西原		15
	旭市川口	15	富津市千種新田		15
	旭市米込	15	富津市竹岡		15
	匝瑳市野手	15	袖ヶ浦市蔵波台2丁目		15

回答者の属性

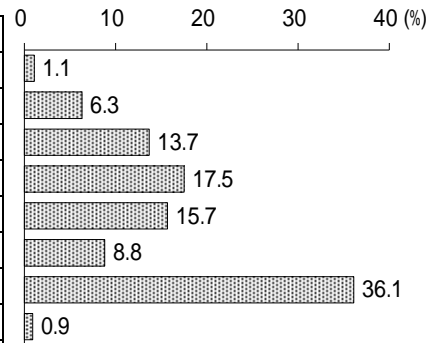
1. 性

	基数	構成比
1 男性	650	46.6
2 女性	733	52.6
(無回答)	11	0.8
全体	1,394	100.0



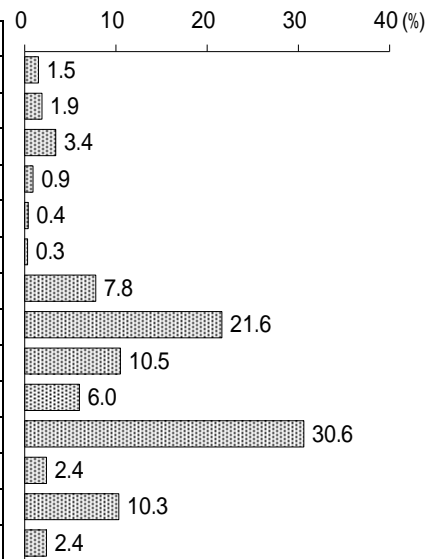
2. 年 代

	基数	構成比
1 18～19歳	15	1.1
2 20代	88	6.3
3 30代	191	13.7
4 40代	244	17.5
5 50代	219	15.7
6 60～64歳	122	8.8
7 65歳以上	503	36.1
(無回答)	12	0.9
全 体	1,394	100.0



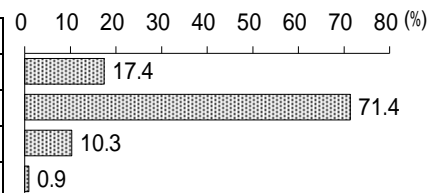
3. 本人職業

	基数	構成比	
自営業	1 農林漁業	21	1.5
	2 商工サービス業	26	1.9
	3 自由業	47	3.4
従業者 家族	4 農林漁業	13	0.9
	5 商工サービス業	6	0.4
	6 自由業	4	0.3
勤め人	7 管理職	109	7.8
	8 専門技術・事務職	301	21.6
	9 販売・サービス職	147	10.5
	10 労務職	84	6.0
無職	11 主婦・主夫	426	30.6
	12 学生	33	2.4
	13 その他	143	10.3
(無回答)	34	2.4	
全 体	1,394	100.0	



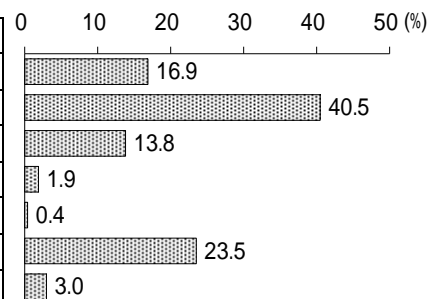
4. 未既婚

	基数	構成比
1 未婚	242	17.4
2 既婚（配偶者有）	995	71.4
3 既婚（配偶者離死別）	144	10.3
(無回答)	13	0.9
全 体	1,394	100.0



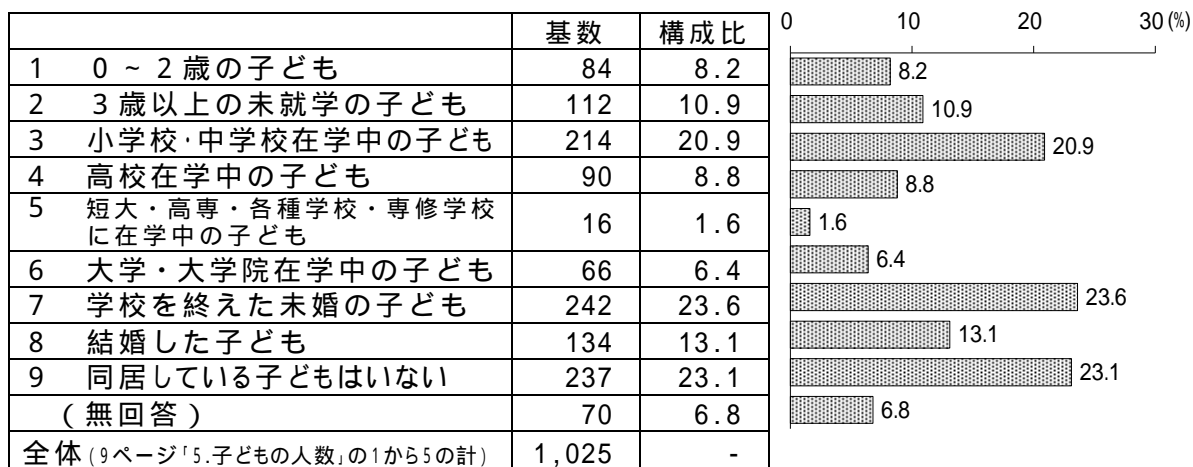
5. 子どもの人数

	基数	構成比
1 1人	235	16.9
2 2人	565	40.5
3 3人	192	13.8
4 4人	27	1.9
5 5人以上	6	0.4
6 子どもはいない	327	23.5
(無回答)	42	3.0
全 体	1,394	100.0



6. 子どもの成長段階

1人の回答者が複数回答で行う設問であるため、基数・構成比ともに選択項目の合計が全体数を上回る。



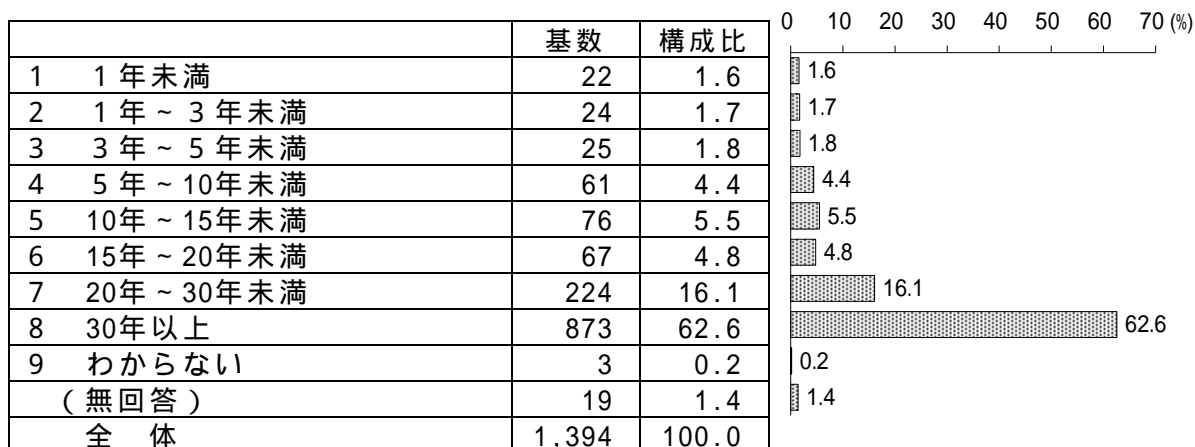
7. 家族構成



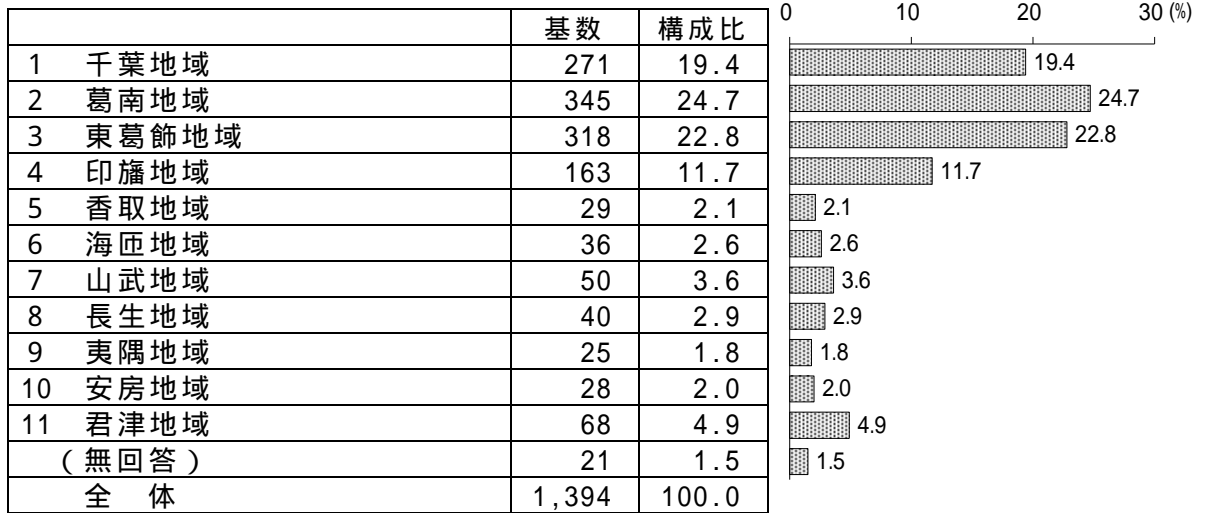
8. 高齢者の同居の有無



9. 県内居住年数



10. 地 域



（報告書の見方）

本報告書を読む際に、次の点に留意してください。

- （１）比率はすべて百分比で表し、小数点以下第２位を四捨五入して算出した。このために、百分比の合計が100%にならないことがある。
- （２）基数となるべき実数はnとして掲載した。その比率は件数を100%として算出した。
- （３）１人の回答者が複数回答で行う設問では、その比率の合計が100%を上回ることがある。
- （４）地域別、性・年齢別の分析において、サンプル数の少ない属性の分析については、グラフ上で数値が高いものでも有意差がなく、分析でふれていない場合がある。
- （５）この調査の標本誤差は次の式によって得られる。但し、信頼度を95%とする。

$$b = \sqrt{2 \frac{N - n}{N - 1} \times \frac{P(1 - P)}{n}}$$

b = 標本誤差
 N = 母集団数
 n = 比率算出の基数（サンプル数）
 P = 回答比率

次に、本調査の標本誤差の早見表をあげる。

回答比率（P） 基数（n）		回答比率（P）				
		10%または 90%前後	20%または 80%前後	30%または 70%前後	40%または 60%前後	50%前後
総数	1,394人	± 2.27%	± 3.03%	± 3.47%	± 3.71%	± 3.79%
千葉地域	271	± 5.15%	± 6.87%	± 7.87%	± 8.42%	± 8.59%
葛南地域	345	± 4.57%	± 6.09%	± 6.98%	± 7.46%	± 7.61%
東葛飾地域	318	± 4.76%	± 6.34%	± 7.27%	± 7.77%	± 7.93%
印旛地域	163	± 6.65%	± 8.86%	± 10.15%	± 10.85%	± 11.08%
香取地域	29	± 15.76%	± 21.01%	± 24.07%	± 25.73%	± 26.26%
海匝地域	36	± 14.14%	± 18.86%	± 21.60%	± 23.09%	± 23.57%
山武地域	50	± 12.00%	± 16.00%	± 18.33%	± 19.60%	± 20.00%
長生地域	40	± 13.42%	± 17.89%	± 20.49%	± 21.91%	± 22.36%
夷隅地域	25	± 16.97%	± 22.63%	± 25.92%	± 27.71%	± 28.28%
安房地域	28	± 16.04%	± 21.38%	± 24.49%	± 26.19%	± 26.73%
君津地域	68	± 10.29%	± 13.72%	± 15.72%	± 16.80%	± 17.15%
男性	650	± 3.33%	± 4.44%	± 5.08%	± 5.43%	± 5.55%
女性	733	± 3.13%	± 4.18%	± 4.79%	± 5.12%	± 5.22%