

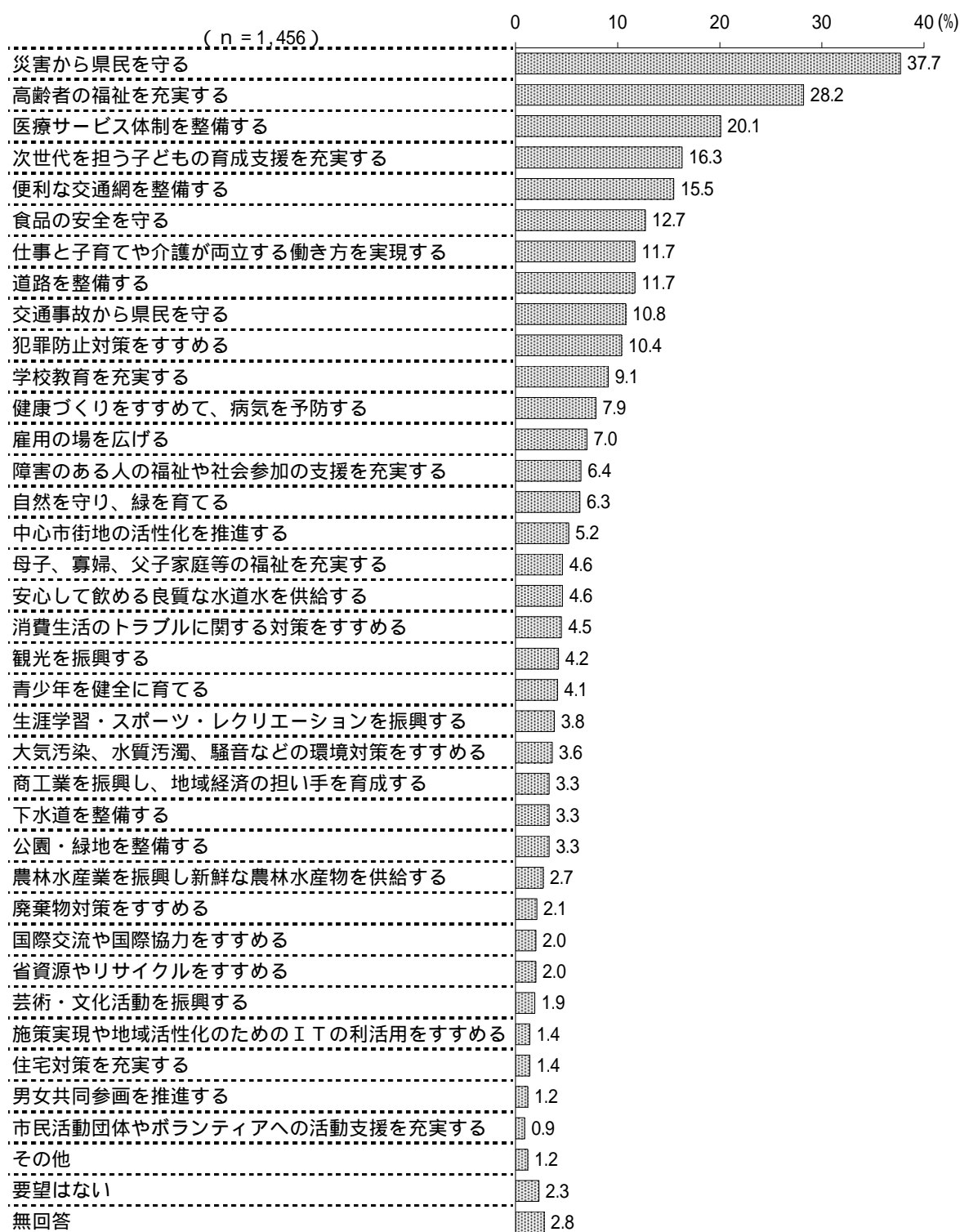
## 9 県政への要望

### （1）県政への要望

「災害から県民を守る」が約4割で最も高く、次いで「高齢者の福祉を充実する」が約3割

問46 県政全般について、今後あなたが特に力をいれてほしいと思われることを、次の県政への要望項目の中から3つまで選んで番号にをつけてください。

<図表9-1> 県政への要望（3つまでの複数回答）



県政への要望を3つまで選んでもらったところ、「災害から県民を守る」(37.7%)が1位で、次いで「高齢者の福祉を充実する」(28.2%)が2位となっており、県民からの要望が特に高い。

以下、「医療サービス体制を整備する」(20.1%)が3位、「次世代を担う子どもの育成支援を充実する」(16.3%)が4位、「便利な交通網を整備する」(15.5%)が5位と続く。(図表9-1)

#### 【地域別】

地域別にみると、「災害から県民を守る」は“山武地域”、“夷隅地域”以外のすべての地域で同率も含めて1位となっている。

「高齢者の福祉を充実する」は“海匠地域”、“山武地域”、“夷隅地域”で同率も含めて1位で、それ以外のすべての地域で2位となっている。

「医療サービス体制を整備する」は“葛南地域”、“夷隅地域”、“安房地域”以外のすべての地域で同率も含めて3位となっている。(図表9-3～図表9-4)

#### 【性別、性・年代別】

性別にみると、男女ともに上位4位までは「災害から県民を守る」、「高齢者の福祉を充実する」、「医療サービス体制を整備する」、「次世代を担う子どもの育成支援を充実する」の順となっている。

性・年代別にみると、「災害から県民を守る」は男性の20代、40代、50代、65歳以上と女性の30代、40代、50代で1位となっている。

「高齢者の福祉を充実する」は男性の60～64歳と女性の60～64歳、65歳以上で1位となっている。

「次世代を担う子どもの育成支援を充実する」は男性の30代と女性の30代で同率も含めて1位となっている。

「仕事と子育てや介護が両立する働き方を実現する」は女性の20代で1位となっている。

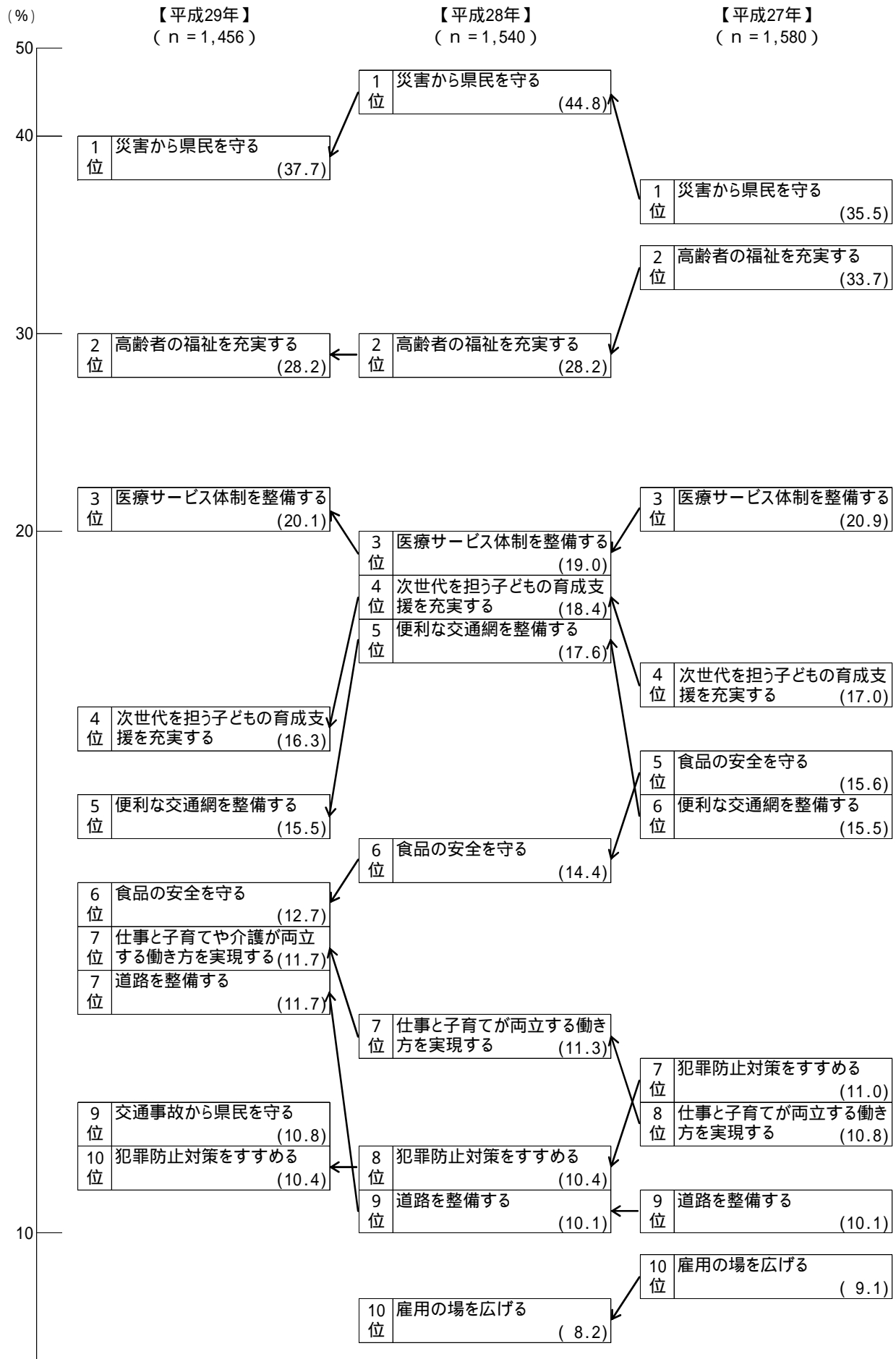
(図表9-5～9-6)

#### 【参考】平成27年以降の同様の項目による調査結果との比較（上位10項目の推移）(図表9-2)

#### 【経年変化の特徴】

1. 「災害から県民を守る」は平成28年度(44.8%)に引き続き1位(37.7%)で、7.1ポイント減少している。
2. 「高齢者の福祉を充実する」は平成28年度(28.2%)に引き続き2位(28.2%)、「医療サービス体制を整備する」は平成28年度(19.0%)に引き続き3位(20.1%)となっている。
3. 4位の「次世代を担う子どもの育成支援を充実する」(16.3%)、5位の「便利な交通網を整備する」(15.5%)、6位の「食品の安全を守る」(12.7%)、同率7位の「仕事と子育てや介護が両立する働き方を実現する」(11.7%)も平成28年度と同じ順位となっている。
4. 「道路を整備する」は平成28年度の9位(10.1%)から同率7位(11.7%)に、「交通事故から県民を守る」は平成28年度の11位(7.5%)から9位(10.8%)に順位を上げている。一方、「雇用の場を広げる」は平成28年の10位(8.2%)から13位(7.0%)に順位を下げている。

<図表9 - 2> 県政への要望（3つまでの複数回答） / 上位10項目の推移



<図表9 - 3> 県政への要望（3つまでの複数回答）（上位1位～5位） / 地域別

属性		順位	n	1 位	2 位	3 位	4 位	5 位
全 体			1,456	災害から県民を守る (37.7)	高齢者の福祉を充実 する (28.2)	医療サービス体制を 整備する (20.1)	次世代を担う子どもの 育成支援を充実する (16.3)	便利な交通網を整備 する (15.5)
【地 域 別】								
千 葉 地 域			300	災害から県民を守る (42.3)	高齢者の福祉を充実 する (30.3)	医療サービス体制を 整備する (19.7)	次世代を担う子どもの 育成支援を充実する (19.0)	食品の安全を守る (14.3)
葛 南 地 域			354	災害から県民を守る (37.9)	高齢者の福祉を充実 する (23.4)	次世代を担う子どもの 育成支援を充実する (20.3)	医療サービス体制を 整備する (18.9)	道路を整備する (18.1)
東 葛 飾 地 域			329	災害から県民を守る (37.4)	高齢者の福祉を充実 する (27.4)	医療サービス体制を 整備する (20.1)	次世代を担う子どもの 育成支援を充実する (14.3)	便利な交通網を整備 する (14.0)
印 旛 地 域			166	災害から県民を守る (33.1)	高齢者の福祉を充実 する (32.5)	医療サービス体制を 整備する (25.3)	便利な交通網を整備 する (22.3)	次世代を担う子どもの 育成支援を充実する (15.7)
香 取 地 域			24	災害から県民を守る (37.5)	高齢者の福祉を充実 する (29.2)	医療サービス体制を整備する/次世代を担う子どもの育成支援を充実 する/交通事故から県民を守る (16.7)		
海 匝 地 域			33	災害から県民を守る/高齢者の福祉を充実 する (30.3)		医療サービス体制を整備する/道路を整備する/障害のある人の福祉 や社会参加の支援を充実する/消費生活のトラブルに関する対策をす ずめる/観光を振興する (15.2)		
山 武 地 域			56	高齢者の福祉を充実 する (39.3)	災害から県民を守る (37.5)	医療サービス体制を 整備する (25.0)	便利な交通網を整備 する (19.6)	仕事と子育てや介護 が両立する働き方を 実現する (14.3)
長 生 地 域			37	災害から県民を守る (45.9)	高齢者の福祉を充実 する (35.1)	医療サービス体制を 整備する (18.9)	交通事故から県民を 守る (16.2)	便利な交通網を整備 する (13.5)
夷 隅 地 域			25	高齢者の福祉を充実する/次世代を担う子どもの育成支援を充実する/便利な交通網を整備す る/雇用の場を広げる (24.0)			災害から県民を守る (20.0)	
安 房 地 域			32	災害から県民を守る (31.3)	高齢者の福祉を充実 する (21.9)	雇用の場を広げる (18.8)	医療サービス体制を整備する/次世代を担う 子どもの育成支援を充実する/仕事と子育て や介護が両立する働き方を実現する/道路を 整備する/自然を守り、緑を育てる (12.5)	
君 津 地 域			84	災害から県民を守る (38.1)	高齢者の福祉を充実 する (26.2)	医療サービス体制を 整備する (23.8)	便利な交通網を整備 する (20.2)	学校教育を充実する (17.9)

第54回県政に関する世論調査（H29年度）

< 図表9 - 4 > 県政への要望（3つまでの複数回答）（上位6位～10位） / 地域別

属性		順位	n	6 位	7 位	8 位	9 位	10 位	
全体			1,456	食品の安全を守る (12.7)	仕事と子育てや介護が両立する働き方を実現する/道路を整備する (11.7)	交通事故から県民を守る (10.8)	犯罪防止対策をすすめる (10.4)		
【地域別】									
千葉地域			300	便利な交通網を整備する (12.7)	仕事と子育てや介護が両立する働き方を実現する (12.0)	交通事故から県民を守る (11.0)	犯罪防止対策をすすめる (9.7)	健康づくりをすすめて、病気を予防する (9.3)	
葛南地域			354	便利な交通網を整備する (15.0)	食品の安全を守る (14.4)	仕事と子育てや介護が両立する働き方を実現する (13.8)	犯罪防止対策をすすめる (13.3)	交通事故から県民を守る (12.4)	
東葛飾地域			329	食品の安全を守る (12.5)	仕事と子育てや介護が両立する働き方を実現する/道路を整備する (11.9)	犯罪防止対策をすすめる (11.2)	交通事故から県民を守る (10.9)		
印旛地域			166	道路を整備する (12.7)	食品の安全を守る (11.4)	犯罪防止対策をすすめる (9.6)	仕事と子育てや介護が両立する働き方を実現する/学校教育を充実する (9.0)		
香取地域			24	便利な交通網を整備する/道路を整備する/観光を振興する (12.5)			仕事と子育てや介護が両立する働き方を実現する/中心市街地の活性化を推進する/大気汚染、水質汚濁、騒音などの環境対策をすすめる/公園・緑地を整備する (8.3)		
海匝地域			33	-			便利な交通網を整備する/健康づくりをすすめて、病気を予防する/商工業を振興し、地域経済の担い手を育成する (12.1)		
山武地域			56	食品の安全を守る/犯罪防止対策をすすめる/健康づくりをすすめて、病気を予防する (12.5)			下水道を整備する (10.7)	農林水産業を振興し新鮮な農林水産物を供給する (8.9)	
長生地域			37	次世代を担う子どもの育成支援を充実する/道路を整備する/雇用の場を広げる/母子、寡婦、父子家庭等の福祉を充実する/消費生活のトラブルに関する対策をすすめる (10.8)					
夷隅地域			25	医療サービス体制を整備する/道路を整備する/観光を振興する (16.0)			仕事と子育てや介護が両立する働き方を実現する/障害のある人の福祉や社会参加の支援を充実する/自然を守り、緑を育てる/商工業を振興し、地域経済の担い手を育成する (12.0)		
安房地域			32	-			便利な交通網を整備する/食品の安全を守る/学校教育を充実する/下水道を整備する/農林水産業を振興し新鮮な農林水産物を供給する (9.4)		
君津地域			84	次世代を担う子どもの育成支援を充実する (15.5)	雇用の場を広げる (14.3)	仕事と子育てや介護が両立する働き方を実現する (13.1)	食品の安全を守る (11.9)	交通事故から県民を守る (10.7)	

<図表9 - 5> 県政への要望（3つまでの複数回答）（上位1位～5位）/ 性別、性・年代別

属性		順位	n	1 位	2 位	3 位	4 位	5 位
全 体			1,456	災害から県民を守る (37.7)	高齢者の福祉を充実する (28.2)	医療サービス体制を整備する (20.1)	次世代を担う子どもの育成支援を充実する (16.3)	便利な交通網を整備する (15.5)
【性・年代別】								
男性（計）			661	災害から県民を守る (37.1)	高齢者の福祉を充実する (24.8)	医療サービス体制を整備する (18.2)	次世代を担う子どもの育成支援を充実する (16.3)	便利な交通網を整備する (16.0)
18～19歳			4	次世代を担う子どもの育成支援を充実する (50.0)	便利な交通網を整備する/食品の安全を守る/仕事と子育てや介護が両立する働き方を実現する/道路を整備する/観光を振興する/生涯学習・スポーツ・レクリエーションを振興する/省資源やリサイクルをすすめる (25.0)			
20 代			46	災害から県民を守る (23.9)	次世代を担う子どもの育成支援を充実する/ 便利な交通網を整備する (21.7)		自然を守り、緑を育てる (17.4)	仕事と子育てや介護が両立する働き方を実現する/交通事故から県民を守る (15.2)
30 代			88	次世代を担う子どもの育成支援を充実する (28.4)	災害から県民を守る (25.0)	道路を整備する (22.7)	便利な交通網を整備する (20.5)	医療サービス体制を整備する (19.3)
40 代			117	災害から県民を守る (38.5)	次世代を担う子どもの育成支援を充実する (25.6)	医療サービス体制を整備する (19.7)	便利な交通網を整備する (16.2)	犯罪防止対策をすすめる (15.4)
50 代			101	災害から県民を守る (40.6)	高齢者の福祉を充実する (23.8)	便利な交通網を整備する (22.8)	医療サービス体制を整備する (20.8)	道路を整備する (16.8)
60～64歳			55	高齢者の福祉を充実する (38.2)	災害から県民を守る (34.5)	医療サービス体制を整備する (27.3)	犯罪防止対策をすすめる (21.8)	次世代を担う子どもの育成支援を充実する (18.2)
65歳以上			248	災害から県民を守る (43.1)	高齢者の福祉を充実する (39.1)	医療サービス体制を整備する (15.7)	食品の安全を守る (14.9)	健康づくりをすすめて、病気を予防する (13.3)
女性（計）			761	災害から県民を守る (38.8)	高齢者の福祉を充実する (30.9)	医療サービス体制を整備する (22.1)	次世代を担う子どもの育成支援を充実する (16.7)	仕事と子育てや介護が両立する働き方を実現する (15.6)
18～19歳			6	災害から県民を守る/母子、寡婦、父子家庭等の福祉を充実する/ 観光を振興する (33.3)			(作図の便宜上、次ページに掲載する)	
20 代			53	仕事と子育てや介護が両立する働き方を実現する (32.1)	次世代を担う子どもの育成支援を充実する/ 便利な交通網を整備する (22.6)	災害から県民を守る/交通事故から県民を守る (20.8)		
30 代			96	災害から県民を守る/次世代を担う子どもの育成支援を充実する (31.3)		仕事と子育てや介護が両立する働き方を実現する (29.2)	学校教育を充実する (26.0)	犯罪防止対策をすすめる (17.7)
40 代			137	災害から県民を守る (40.1)	医療サービス体制を整備する (26.3)	仕事と子育てや介護が両立する働き方を実現する (21.9)	便利な交通網を整備する (20.4)	次世代を担う子どもの育成支援を充実する (17.5)
50 代			134	災害から県民を守る (47.0)	高齢者の福祉を充実する (41.8)	医療サービス体制を整備する (27.6)	仕事と子育てや介護が両立する働き方を実現する/道路を整備する (13.4)	
60～64歳			70	高齢者の福祉を充実する (41.4)	災害から県民を守る (34.3)	医療サービス体制を整備する (25.7)	便利な交通網を整備する (21.4)	次世代を担う子どもの育成支援を充実する (18.6)
65歳以上			265	高齢者の福祉を充実する (45.3)	災害から県民を守る (41.5)	医療サービス体制を整備する (21.5)	食品の安全を守る (17.0)	次世代を担う子どもの育成支援を充実する (12.5)

第54回県政に関する世論調査（H29年度）

< 図表9 - 6 > 県政への要望（3つまでの複数回答）（上位6位～10位） / 性別、性・年代別

順位		属性					(%)
属性	n	6 位	7 位	8 位	9 位	10 位	
全 体	1,456	食品の安全を守る (12.7)	仕事と子育てや介護が両立する働き方を実現する/道路を整備する (11.7)	交通事故から県民を守る (10.8)	犯罪防止対策をすすめる (10.4)		
【性・年代別】							
男性（計）	661	道路を整備する (13.5)	交通事故から県民を守る (12.6)	食品の安全を守る (12.1)	犯罪防止対策をすすめる (10.6)	健康づくりをすすめて、病気を予防する (8.5)	
18～19歳	4	-					
20 代	46	-	道路を整備する (13.0)	医療サービス体制を整備する/犯罪防止対策をすすめる/健康づくりをすすめて、病気を予防する/観光を振興する/生涯学習・スポーツ・レクリエーションを振興する (10.9)			
30 代	88	交通事故から県民を守る (14.8)	中心市街地の活性化を推進する (12.5)	仕事と子育てや介護が両立する働き方を実現する (11.4)	食品の安全を守る/犯罪防止対策をすすめる/学校教育を充実する/雇用の場を広げる/生涯学習・スポーツ・レクリエーションを振興する (9.1)		
40 代	117	高齢者の福祉を充実する (12.8)	道路を整備する/交通事故から県民を守る/学校教育を充実する (12.0)			食品の安全を守る/仕事と子育てや介護が両立する働き方を実現する/雇用の場を広げる (11.1)	
50 代	101	交通事故から県民を守る (13.9)	食品の安全を守る/犯罪防止対策をすすめる (9.9)	学校教育を充実する (8.9)	消費生活のトラブルに関する対策をすすめる (7.9)		
60～64歳	55	食品の安全を守る/道路を整備する (12.7)		便利な交通網を整備する/健康づくりをすすめて、病気を予防する/自然を守り、緑を育てる (10.9)			
65歳以上	248	交通事故から県民を守る (12.5)	便利な交通網を整備する (11.3)	次世代を担う子どもの育成支援を充実する/道路を整備する (9.7)	自然を守り、緑を育てる (8.1)		
女性（計）	761	便利な交通網を整備する (15.2)	食品の安全を守る (13.1)	道路を整備する/犯罪防止対策をすすめる/学校教育を充実する (10.5)			
18～19歳	6	次世代を担う子どもの育成支援を充実する/便利な交通網を整備する/仕事と子育てや介護が両立する働き方を実現する/犯罪防止対策をすすめる/学校教育を充実する/障害のある人の福祉や社会参加の支援を充実する/公園・緑地を整備する/芸術・文化活動を振興する (16.7)					
20 代	53	学校教育を充実する (17.0)	医療サービス体制を整備する/犯罪防止対策をすすめる (11.3)	道路を整備する/自然を守り、緑を育てる/公園・緑地を整備する (9.4)			
30 代	96	医療サービス体制を整備する/便利な交通網を整備する (14.6)	道路を整備する (13.5)	交通事故から県民を守る (10.4)	雇用の場を広げる/中心市街地の活性化を推進する (6.3)		
40 代	137	高齢者の福祉を充実する/学校教育を充実する (16.1)	食品の安全を守る/犯罪防止対策をすすめる (13.1)		道路を整備する (10.2)		
50 代	134	食品の安全を守る (12.7)	便利な交通網を整備する (11.2)	次世代を担う子どもの育成支援を充実する (10.4)	雇用の場を広げる/障害のある人の福祉や社会参加の支援を充実する (9.7)		
60～64歳	70	食品の安全を守る (15.7)	仕事と子育てや介護が両立する働き方を実現する (14.3)	雇用の場を広げる (12.9)	道路を整備する/交通事故から県民を守る (11.4)		
65歳以上	265	便利な交通網を整備する/健康づくりをすすめて、病気を予防する (11.7)		犯罪防止対策をすすめる (9.4)	障害のある人の福祉や社会参加の支援を充実する (8.7)	道路を整備する (8.3)	

## （1 - 1）各政策への具体的な要望

問47 問46で選んでいただきました県政の要望について、具体的にどのようなことを望まれますか。問46で選んだ3項目についてのみ、具体的要望項目から1つずつ選んで番号に をつけてください。

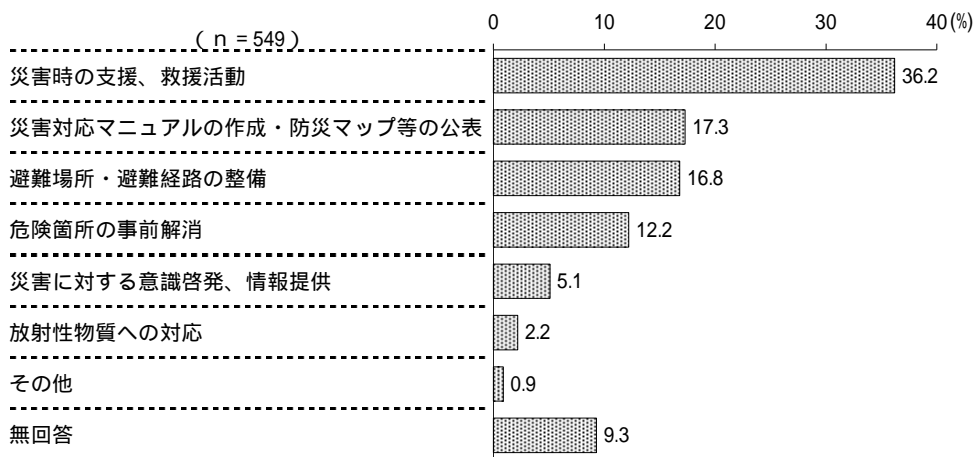
問46で県政への要望を3つまでたずね、その選んだ要望に関して、それぞれ具体的にどのようなことを望んでいるかを聞いた。

ここからは、それぞれの結果を図示していくが、問46の回答状況次第では、nの値が少なくなるものもあり、その場合は参考ということを示す。

### 1 災害から県民を守る（37.7%、1位）

「災害時の支援、救援活動」（36.2%）が3割台半ばで最も高く、以下、「災害対応 マニュアルの作成・防災マップ等の公表」（17.3%）、「避難場所・避難経路の整備」（16.8%）が続く。

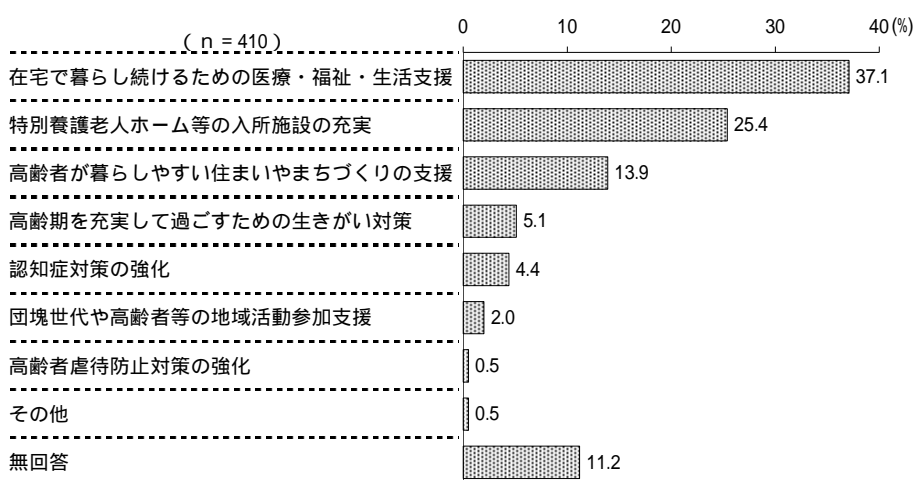
<図表9 - 7> 災害から県民を守る



### 2 高齢者の福祉を充実する（28.2%、2位）

「在宅で暮らし続けるための医療・福祉・生活支援」（37.1%）が約4割で最も高く、以下、「特別養護老人ホーム等の入所施設の充実」（25.4%）、「高齢者が暮らしやすい住まいやまちづくりの支援」（13.9%）が続く。

<図表9 - 8> 高齢者の福祉を充実する

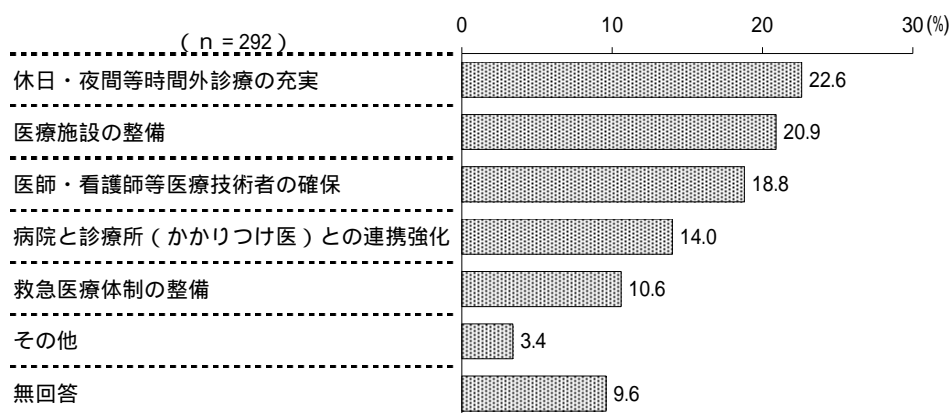




### 3 医療サービス体制を整備する（20.1%、3位）

「休日・夜間等時間外診療の充実」（22.6%）が2割を超えて最も高く、以下、「医療施設の整備」（20.9%）、「医師・看護師等医療技術者の確保」（18.8%）が続く。


<図表9-9> 医療サービス体制を整備する



### 4 次世代を担う子どもの育成支援を充実する（16.3%、4位）

「子育てに対する経済的な支援・負担軽減」（55.5%）が5割台半ばで最も高く、以下、「地域住民参加の多様な子育て支援・子育て力の充実」（12.2%）、「幼稚園や保育所の特長を生かした就学前の子どもの教育・保育の充実」（10.1%）が続く。

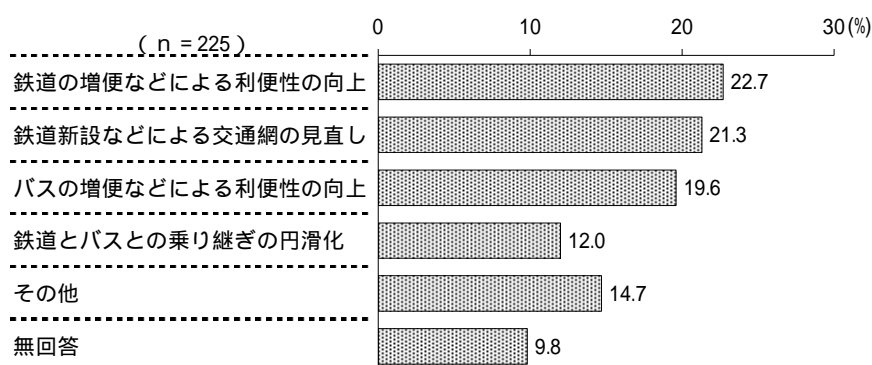
<図表9-10> 次世代を担う子どもの育成支援を充実する



### 5 便利な交通網を整備する（15.5%、5位）

「鉄道の増便などによる利便性の向上」（22.7%）が2割を超えて最も高く、以下、「鉄道新設などによる交通網の見直し」（21.3%）、「バスの増便などによる利便性の向上」（19.6%）が続く。

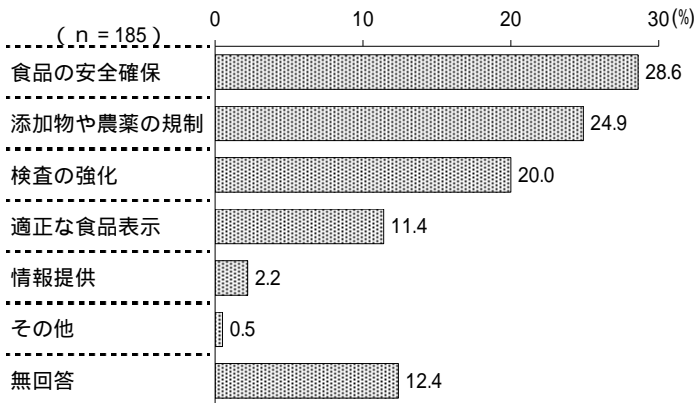
<図表9-11> 便利な交通網を整備する



6 食品の安全を守る（12.7%、6位）

「食品の安全確保」（28.6%）が約3割で最も高く、以下、「添加物や農薬の規制」（24.9%）、「検査の強化」（20.0%）が続く。

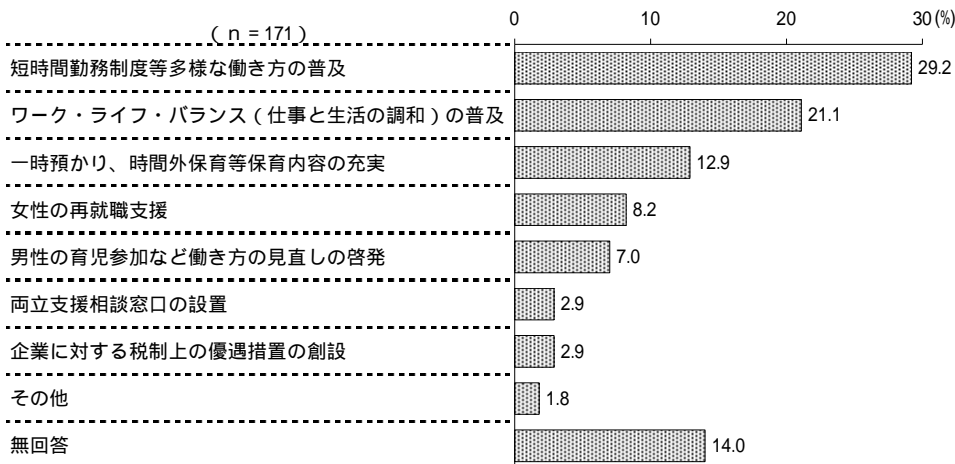
<図表9-12> 食品の安全を守る



7 仕事と子育てや介護が両立する働き方を実現する（11.7%、7位）

「短時間勤務制度等多様な働き方の普及」（29.2%）が約3割で最も高く、以下、「ワーク・ライフ・バランス（仕事と生活の調和）の普及」（21.1%）、「一時預かり、時間外保育等保育内容の充実」（12.9%）が続く。

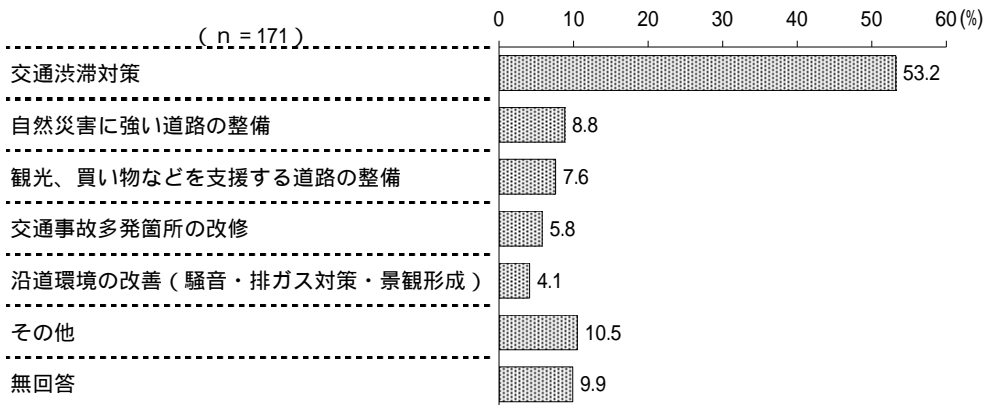
<図表9-13> 仕事と子育てや介護が両立する働き方を実現する



8 道路を整備する（11.7%、7位）

「交通渋滞対策」（53.2%）が5割を超えて最も高く、以下、「自然災害に強い道路の整備」（8.8%）、「観光、買い物などを支援する道路の整備」（7.6%）が続く。

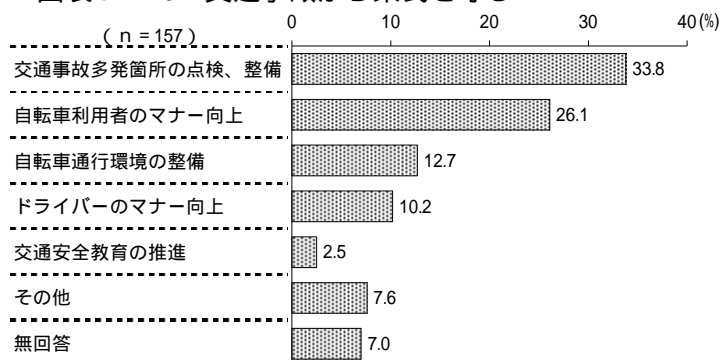
<図表9-14> 道路を整備する



9 交通事故から県民を守る（10.8%、9位）

「交通事故多発箇所の点検、整備」（33.8%）が3割台半ばで最も高く、以下、「自転車利用者のマナー向上」（26.1%）、「自転車通行環境の整備」（12.7%）が続く。

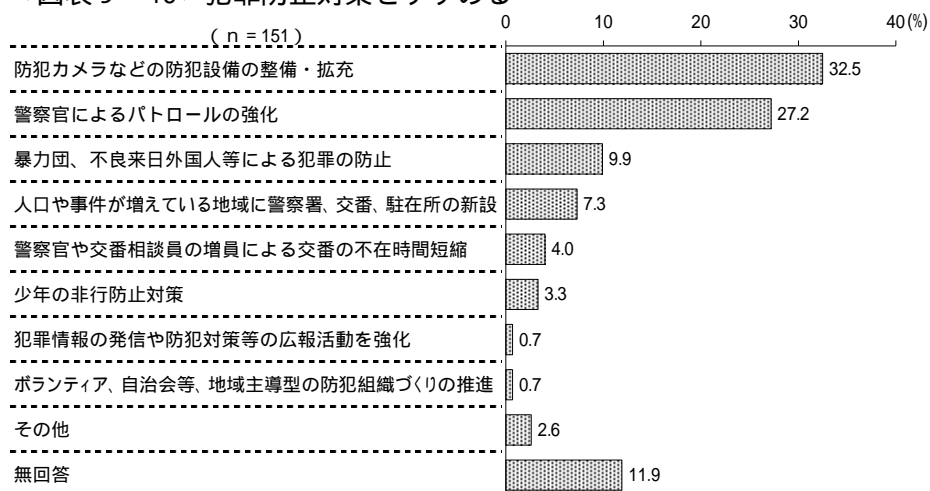
<図表9 - 15> 交通事故から県民を守る



10 犯罪防止対策をすすめる（10.4%、10位）

「防犯カメラなどの防犯設備の整備・拡充」（32.5%）が3割を超えて最も高く、以下、「警察官によるパトロールの強化」（27.2%）、「暴力団、不良来日外国人等による犯罪の防止」（9.9%）が続く。

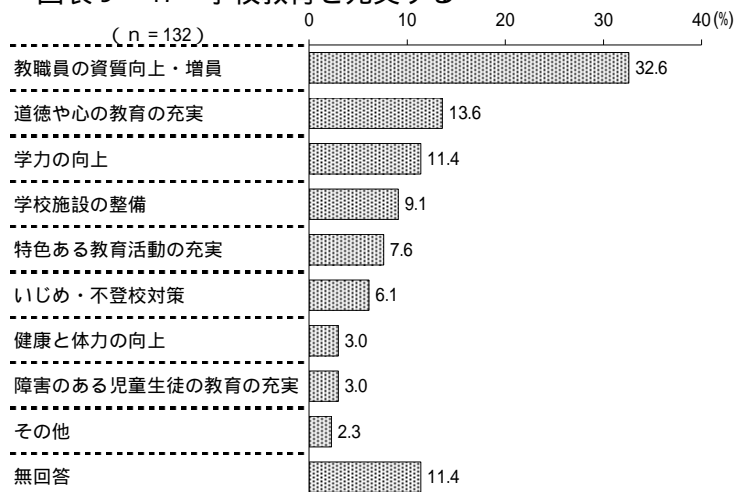
<図表9 - 16> 犯罪防止対策をすすめる



11 学校教育を充実する（9.1%、11位）

「教職員の資質向上・増員」（32.6%）が3割を超えて最も高く、以下、「道徳や心の教育の充実」（13.6%）、「学力の向上」（11.4%）が続く。

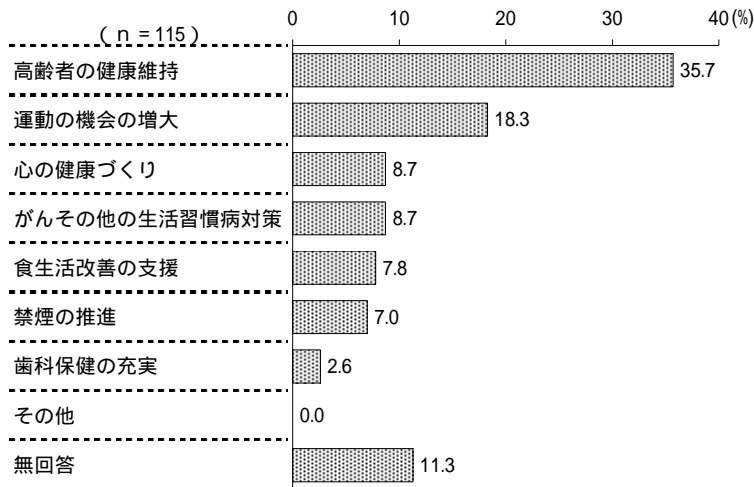
<図表9 - 17> 学校教育を充実する



12 健康づくりをすすめて、病気を予防する（7.9%、12位）

「高齢者の健康維持」（35.7%）が3割台半ばで最も高く、以下、「運動の機会の増大」（18.3%）、「心の健康づくり」（8.7%）、「がんその他の生活習慣病対策」（8.7%）が続く。

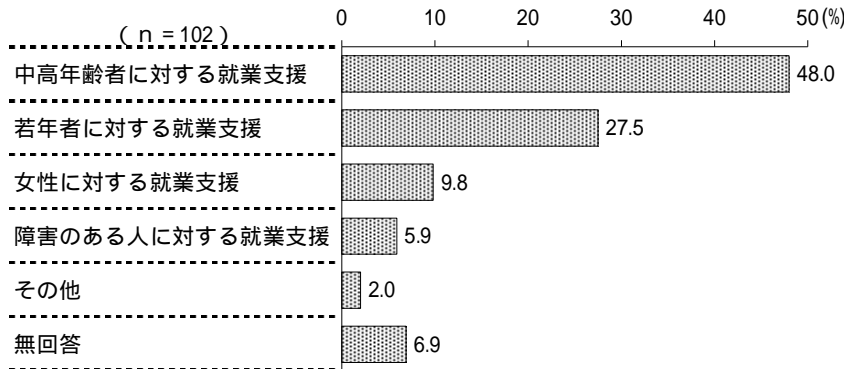
<図表9-18> 健康づくりをすすめて、病気を予防する



13 雇用の場を広げる（7.0%、13位）

「中高年齢者に対する就業支援」（48.0%）が約5割で最も高く、以下、「若年者に対する就業支援」（27.5%）、「女性に対する就業支援」（9.8%）が続く。


<図表9-19> 雇用の場を広げる



14 障害のある人の福祉や社会参加の支援を充実する（6.4%、14位）

「障害のある人が暮らしやすいまちづくり」（24.7%）と「経済的な支援・負担の軽減」（24.7%）が2割台半ばで高く、以下、「入所施設やグループホームなど住まいの場の充実」（20.4%）、「就労・社会参加の促進」（19.4%）が続く。

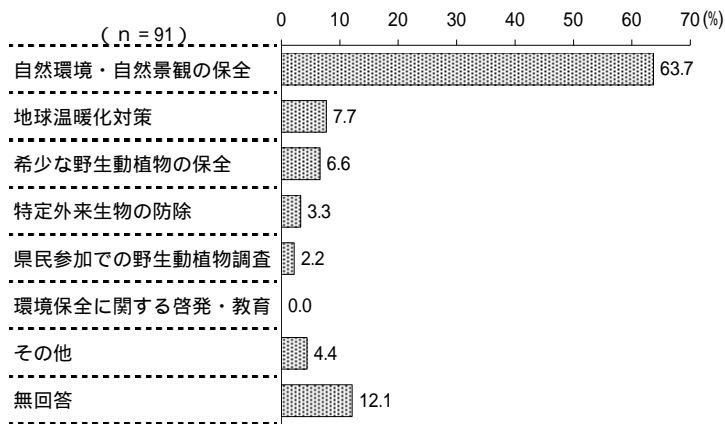
<図表9-20> 障害のある人の福祉や社会参加の支援を充実する



15 自然を守り、緑を育てる（6.3%、15位）

「自然環境・自然景観の保全」（63.7%）が6割台半ばで最も高く、以下、「地球温暖化対策」（7.7%）、「希少な野生動植物の保全」（6.6%）が続く。

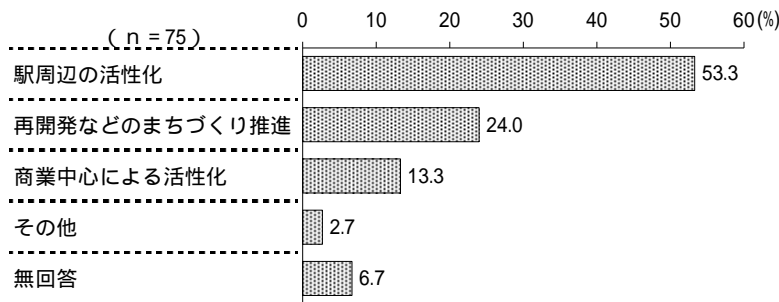
<図表9-21> 自然を守り、緑を育てる



16 中心市街地の活性化を推進する（5.2%、16位）

「駅周辺の活性化」（53.3%）が5割を超えて最も高く、以下、「再開発などのまちづくり推進」（24.0%）、「商業中心による活性化」（13.3%）が続く。


<図表9-22> 中心市街地の活性化を推進する



17 母子、寡婦、父子家庭等の福祉を充実する（4.6%、17位）

「母子、寡婦、父子家庭への子育て・生活支援体制の充実」（43.3%）が4割を超えて最も高く、以下、「母子、寡婦、父子家庭への経済的支援体制の充実」（34.3%）、「母子、寡婦、父子家庭への就業支援体制の充実」（4.5%）が続く。（図表9-23）

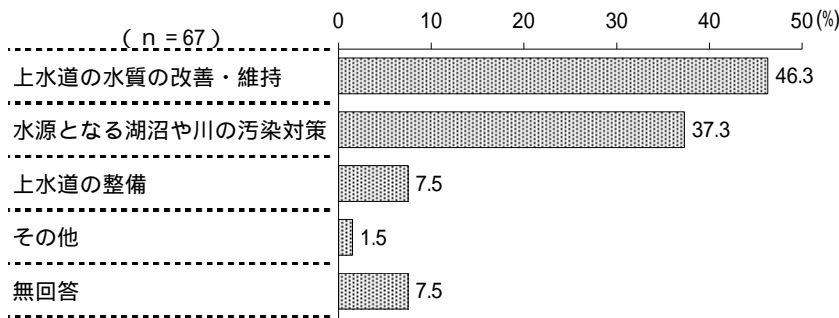
<図表9-23> 母子、寡婦、父子家庭等の福祉を充実する



18 安心して飲める良質な水道水を供給する（4.6%、17位）

「上水道の水質の改善・維持」（46.3%）が4割台半ばで最も高く、以下、「水源となる湖沼や川の汚染対策」（37.3%）、「上水道の整備」（7.5%）が続く。

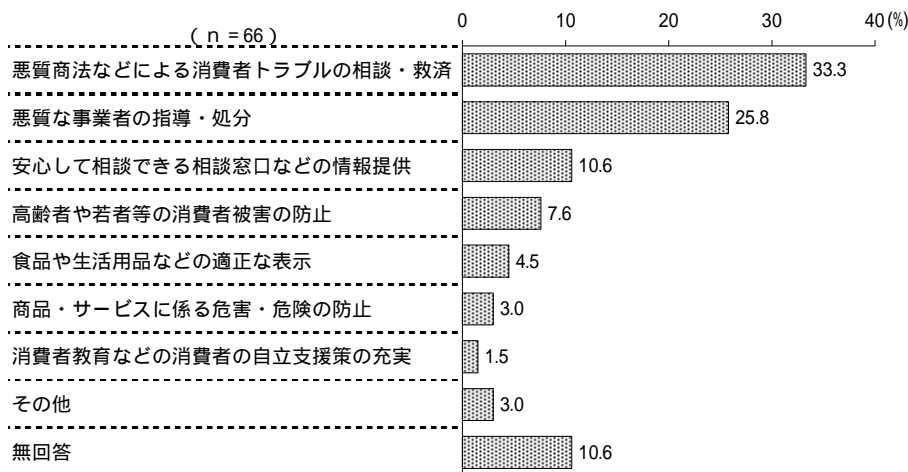
<図表9-24> 安心して飲める良質な水道水を供給する



19 消費生活のトラブルに関する対策をすすめる（4.5%、19位）

「悪質商法などによる消費者トラブルの相談・救済」（33.3%）が3割を超えて最も高く、以下、「悪質な事業者の指導・処分」（25.8%）、「安心して相談できる相談窓口などの情報提供」（10.6%）が続く。

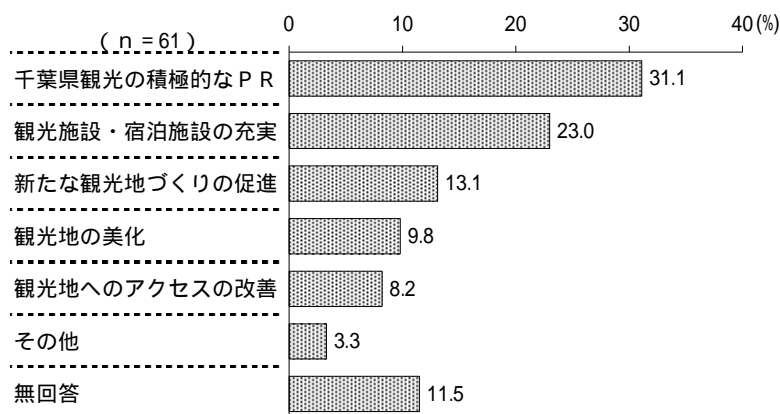
<図表9-25> 消費生活のトラブルに関する対策をすすめる



20 観光を振興する（4.2%、20位）

「千葉県観光の積極的なPR」（31.1%）が3割を超えて最も高く、以下、「観光施設・宿泊施設の充実」（23.0%）、「新たな観光地づくりの促進」（13.1%）が続く。

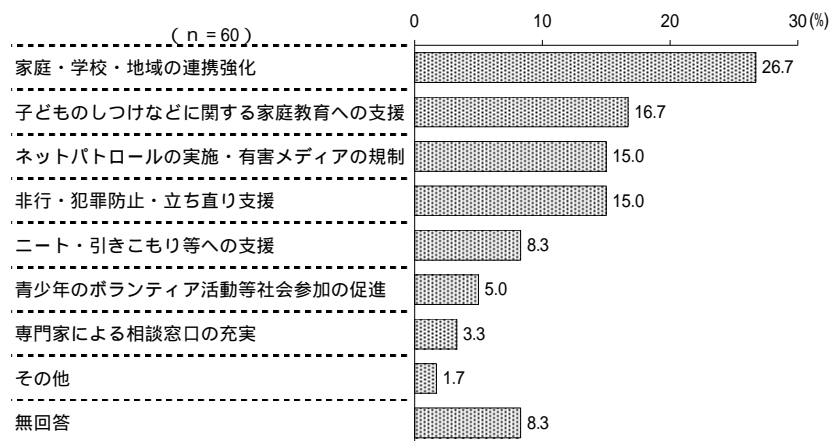
<図表9-26> 観光を振興する



21 青少年を健全に育てる（4.1%、21位）

「家庭・学校・地域の連携強化」（26.7%）が2割台半ばで最も高く、以下、「子どものしつけなどに関する家庭教育への支援」（16.7%）、「ネットパトロールの実施・有害メディアの規制」（15.0%）、「非行・犯罪防止・立ち直り支援」（15.0%）が続く。

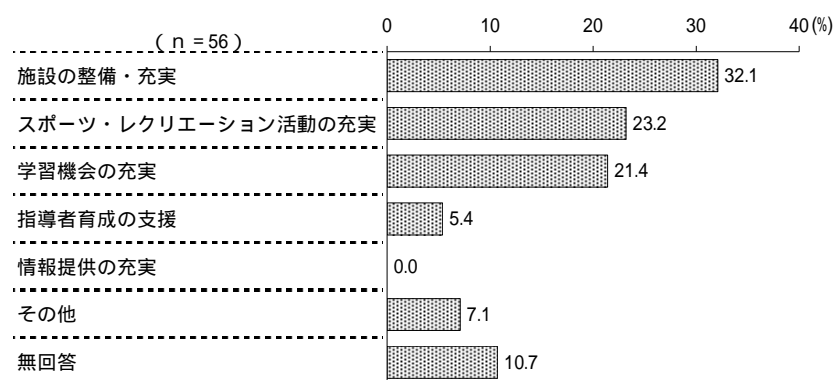
<図表9-27> 青少年を健全に育てる



22 生涯学習・スポーツ・レクリエーションを振興する（3.8%、22位）

「施設の整備・充実」（32.1%）が3割を超えて最も高く、以下、「スポーツ・レクリエーション活動の充実」（23.2%）、「学習機会の充実」（21.4%）が続く。

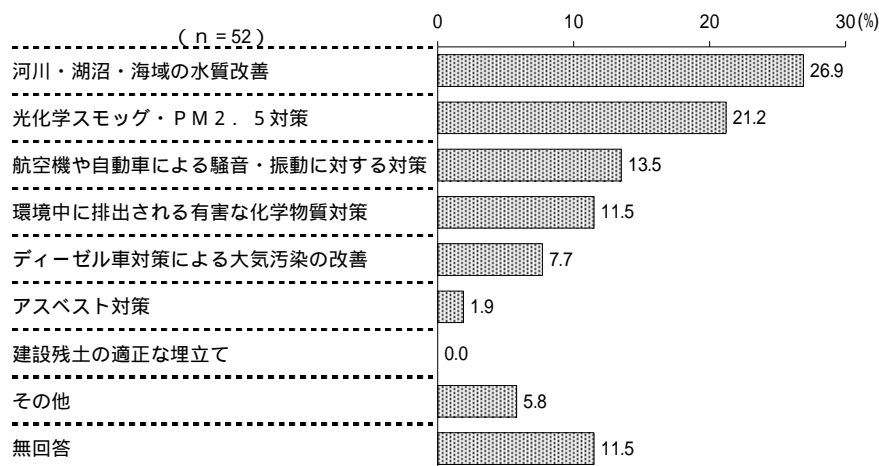
<図表9-28> 生涯学習・スポーツ・レクリエーションを振興する



23 大気汚染、水質汚濁、騒音などの環境対策をすすめる（3.6%、23位）

「河川・湖沼・海域の水質改善」（26.9%）が2割台半ばで最も高く、以下、「光化学スモッグ・PM2.5対策」（21.2%）、「航空機や自動車による騒音・振動に対する対策」（13.5%）が続く。

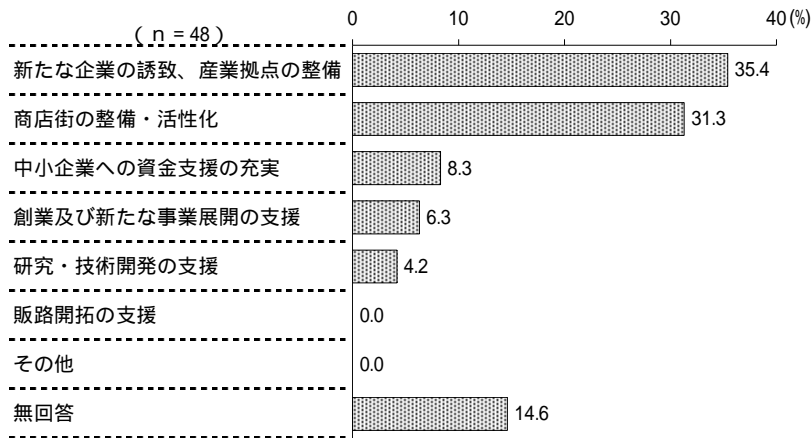
<図表9-29> 大気汚染、水質汚濁、騒音などの環境対策をすすめる



24 商工業を振興し、地域経済の担い手を育成する（3.3%、24位）

「新たな企業の誘致、産業拠点の整備」（35.4%）が3割台半ばで最も高く、以下、「商店街の整備・活性化」（31.3%）、「中小企業への資金支援の充実」（8.3%）が続く。

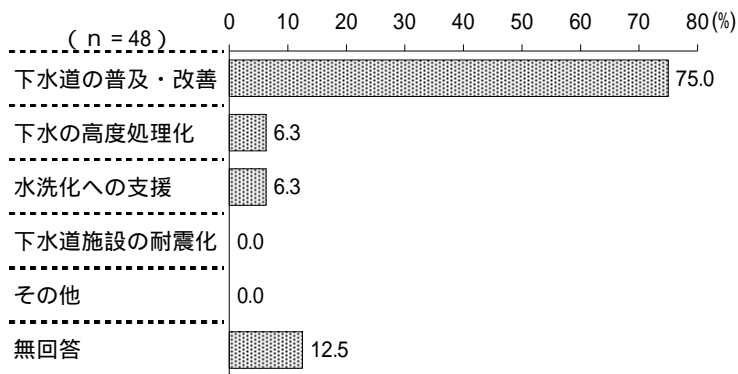
<図表9-30> 商工業を振興し、地域経済の担い手を育成する



25 下水道を整備する（3.3%、24位）

「下水道の普及・改善」（75.0%）が7割台半ばで最も高く、以下、「下水の高度処理化」（6.3%）、「水洗化への支援」（6.3%）が続く。

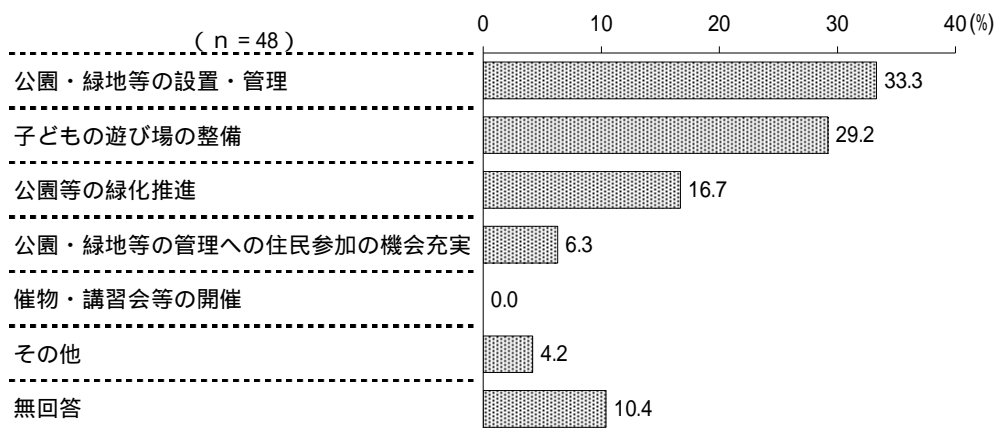
<図表9-31> 下水道を整備する



26 公園・緑地を整備する（3.3%、24位）

「公園・緑地等の設置・管理」（33.3%）が3割を超えて最も高く、以下、「子どもの遊び場の整備」（29.2%）、「公園等の緑化推進」（16.7%）が続く。

<図表9-32> 公園・緑地を整備する

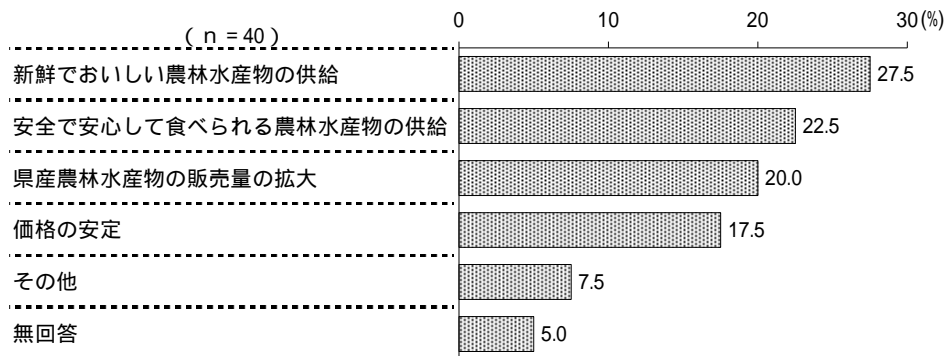




27 農林水産業を振興し新鮮な農林水産物を供給する（2.7%、27位）

「新鮮でおいしい農林水産物の供給」（27.5%）が約3割で最も高く、以下、「安全で安心して食べられる農林水産物の供給」（22.5%）、「県産農林水産物の販売量の拡大」（20.0%）が続く。

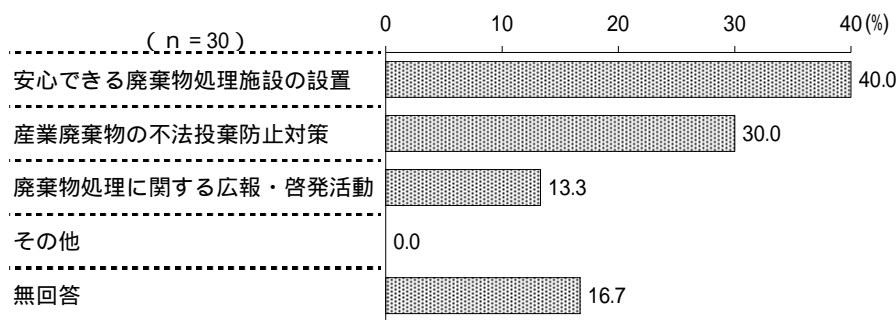
<図表9-33> 農林水産業を振興し新鮮な農林水産物を供給する



28 廃棄物対策をすすめる（2.1%、28位）

「安心できる廃棄物処理施設の設置」（40.0%）が4割で最も高く、以下、「産業廃棄物の不法投棄防止対策」（30.0%）、「廃棄物処理に関する広報・啓発活動」（13.3%）が続く。

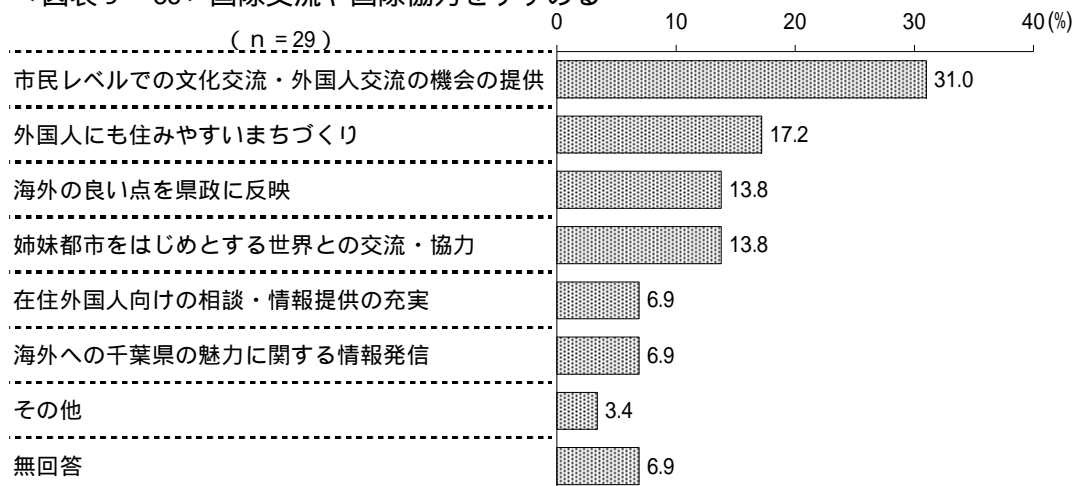
<図表9-34> 廃棄物対策をすすめる



29 国際交流や国際協力をすすめる（2.0%、29位）

「市民レベルでの文化交流・外国人交流の機会の提供」（31.0%）が3割を超えて最も高く、以下、「外国人にも住みやすいまちづくり」（17.2%）、「海外の良い点を県政に反映」（13.8%）、「姉妹都市をはじめとする世界との交流・協力」（13.8%）が続く。

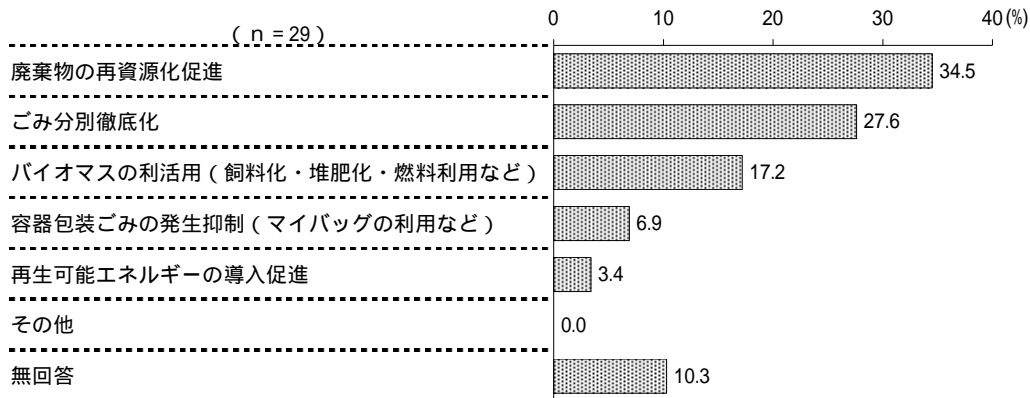
<図表9-35> 国際交流や国際協力をすすめる



30 省資源やリサイクルをすすめる（2.0%、29位）

「廃棄物の再資源化促進」（34.5%）が3割台半ばで最も高く、以下、「ごみ分別徹底化」（27.6%）、「バイオマスの利活用（飼料化・堆肥化・燃料利用など）」（17.2%）が続く。

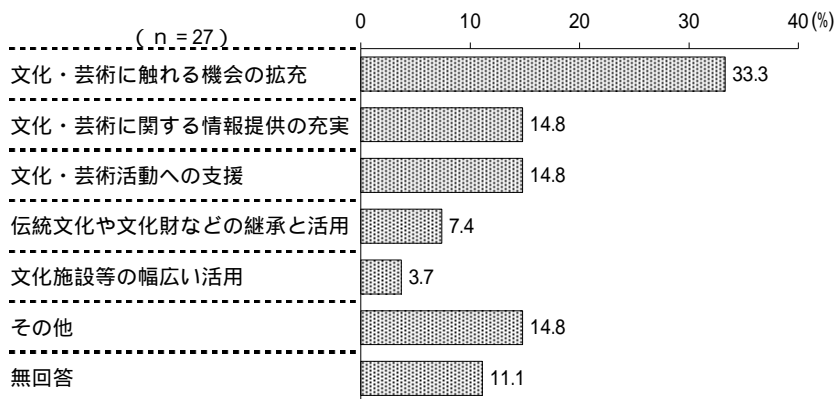
<図表9-36> 省資源やリサイクルをすすめる



31 芸術・文化活動を振興する（1.9%、31位）

「文化・芸術に触れる機会の拡充」（33.3%）が3割を超えて最も高く、以下、「文化・芸術に関する情報提供の充実」（14.8%）、「文化・芸術活動への支援」（14.8%）が続く。

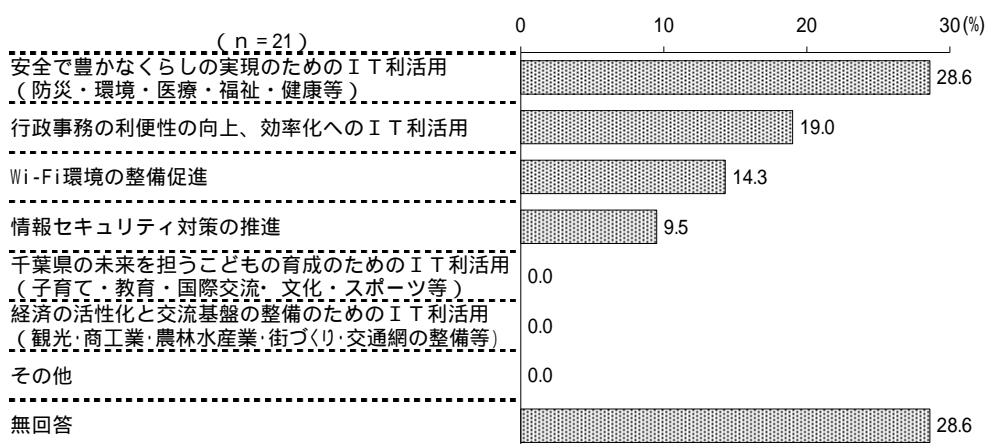
<図表9-37> 芸術・文化活動を振興する



32 施策実現や地域活性化のためのITの利活用をすすめる（1.4%、32位）

「安全で豊かなくらしの実現のためのIT利活用（防災・環境・医療・福祉・健康等）」（28.6%）が約3割で最も高く、以下、「行政事務の利便性の向上、効率化へのIT利活用」（19.0%）、「Wi-Fi環境の整備促進」（14.3%）が続く。

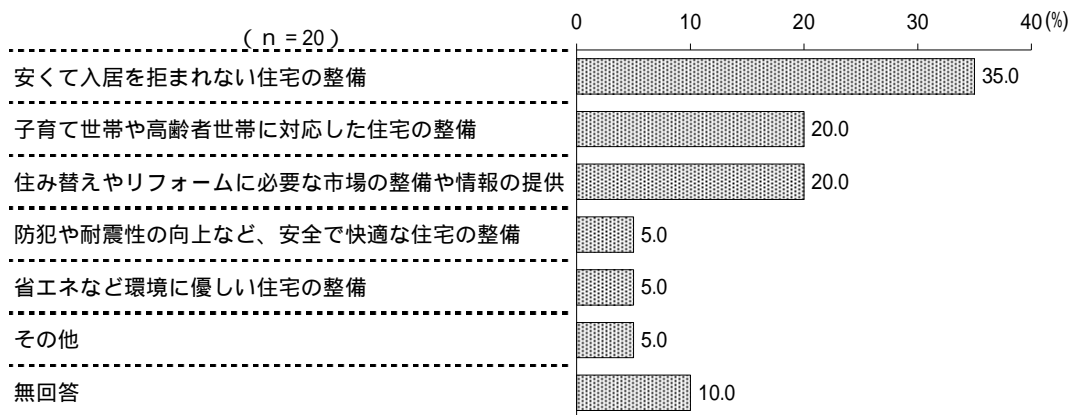
<図表9-38> 施策実現や地域活性化のためのITの利活用をすすめる



33 住宅対策を充実する（1.4%、33位）

nが少ないため、参考までに図示するにとどめる。

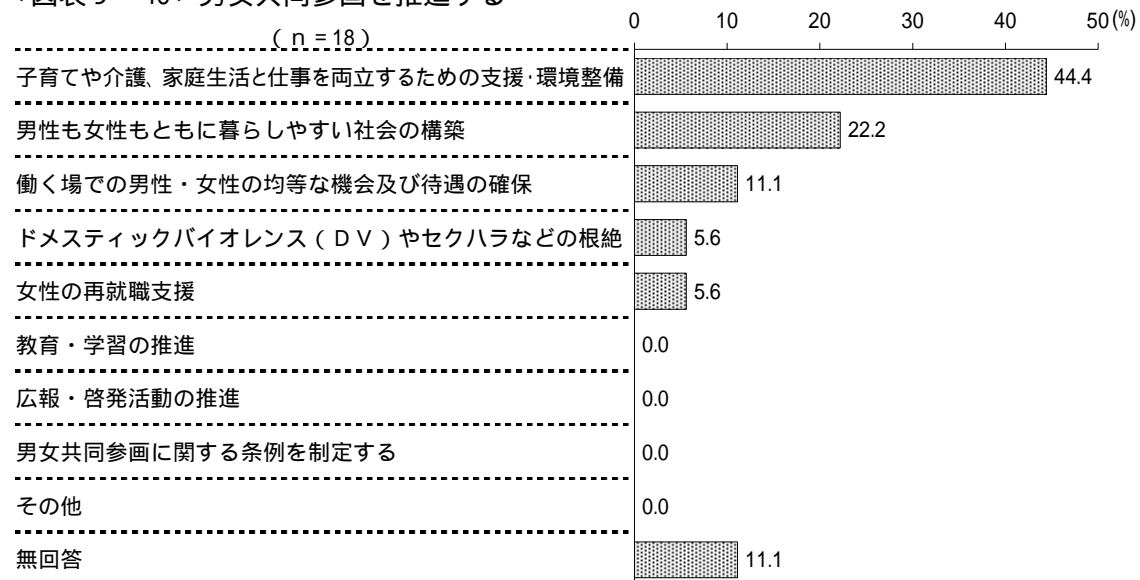
<図表9-39> 住宅対策を充実する



34 男女共同参画を推進する（1.2%、34位）

nが少ないため、参考までに図示するにとどめる。

<図表9-40> 男女共同参画を推進する



35 市民活動団体やボランティアへの活動支援を充実する（0.9%、35位）

nが少ないため、参考までに図示するにとどめる。

<図表9-41> 市民活動団体やボランティアへの活動支援を充実する

