

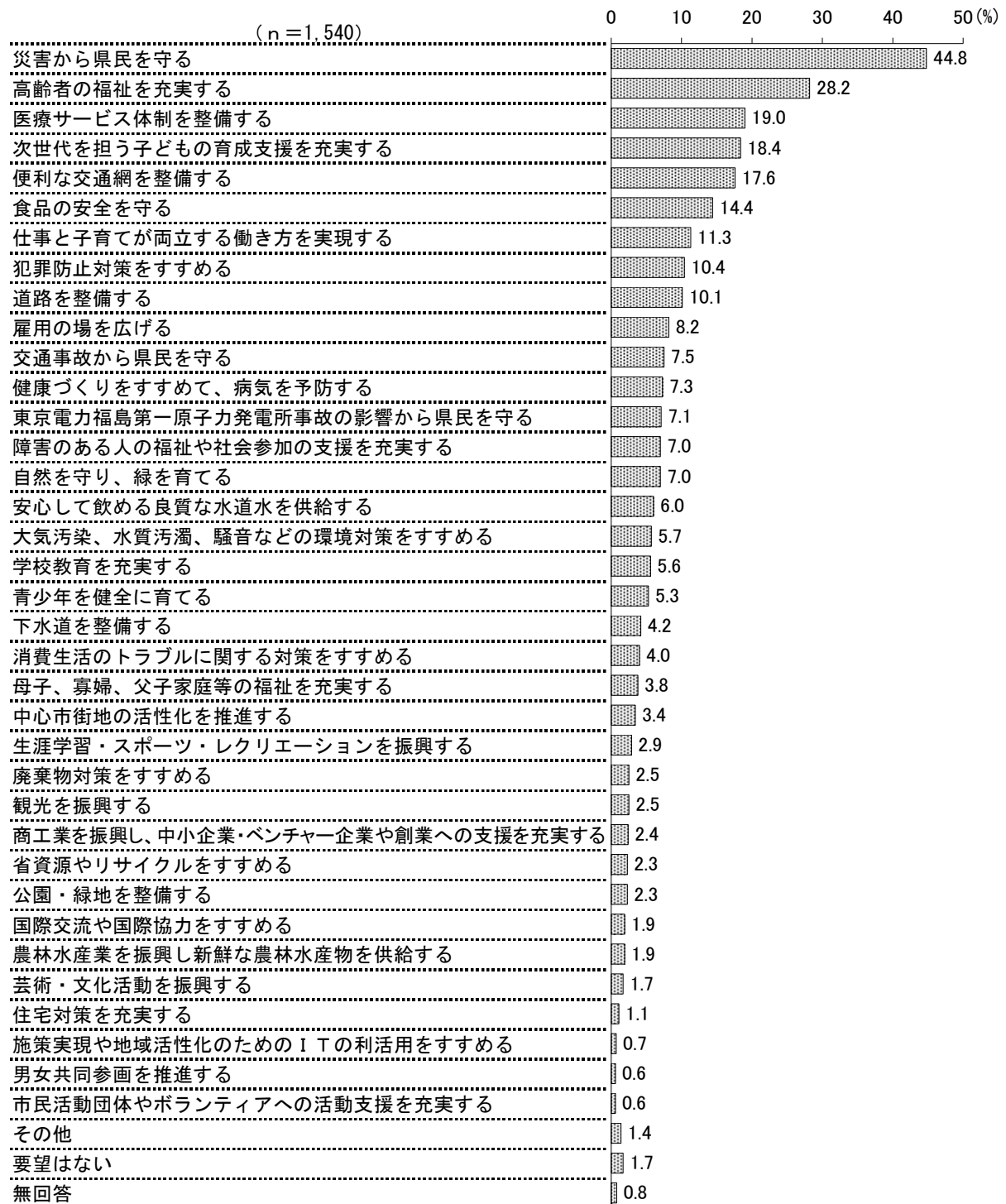
9 県政への要望

(1) 県政への要望

◇「災害から県民を守る」が4割台半ばで最も高く、次いで「高齢者の福祉を充実する」

問44 県政全般について、今後あなたが特に力をいれてほしいと思われることを、次の県政への要望項目の中から3つまで選んで番号に○をつけてください。

＜図表9-1＞県政への要望（3つまでの複数回答）



県政への要望を3つまで選んでもらったところ、「災害から県民を守る」(44.8%)が1位で、次いで「高齢者の福祉を充実する」(28.2%)が2位となっており、県民からの要望が特に高い。以下、「医療サービス体制を整備する」(19.0%)が3位、「次世代を担う子どもの育成支援を充実する」(18.4%)が4位、「便利な交通網を整備する」(17.6%)が5位と続いている。(図表9-1)

【地域別】

地域別にみると、「災害から県民を守る」はすべての地域で1位となっている。「高齢者の福祉を充実する」は“千葉地域”、“葛南地域”、“東葛飾地域”、“山武地域”、“長生地域”、“夷隅地域”、“君津地域”の7つの地域で同率も含めて2位となっている。「医療サービス体制を整備する」は“香取地域”、“海匝地域”、“夷隅地域”の3つの地域で同率も含めて2位となっている。「便利な交通網を整備する」は“印旛地域”と“安房地域”で2位となっている。(図表9-3)

【性別、性・年代別】

性別にみると、男女ともに上位5位までは「災害から県民を守る」、「高齢者の福祉を充実する」、「医療サービス体制を整備する」、「次世代を担う子どもの育成支援を充実する」、「便利な交通網を整備する」の順になっている。

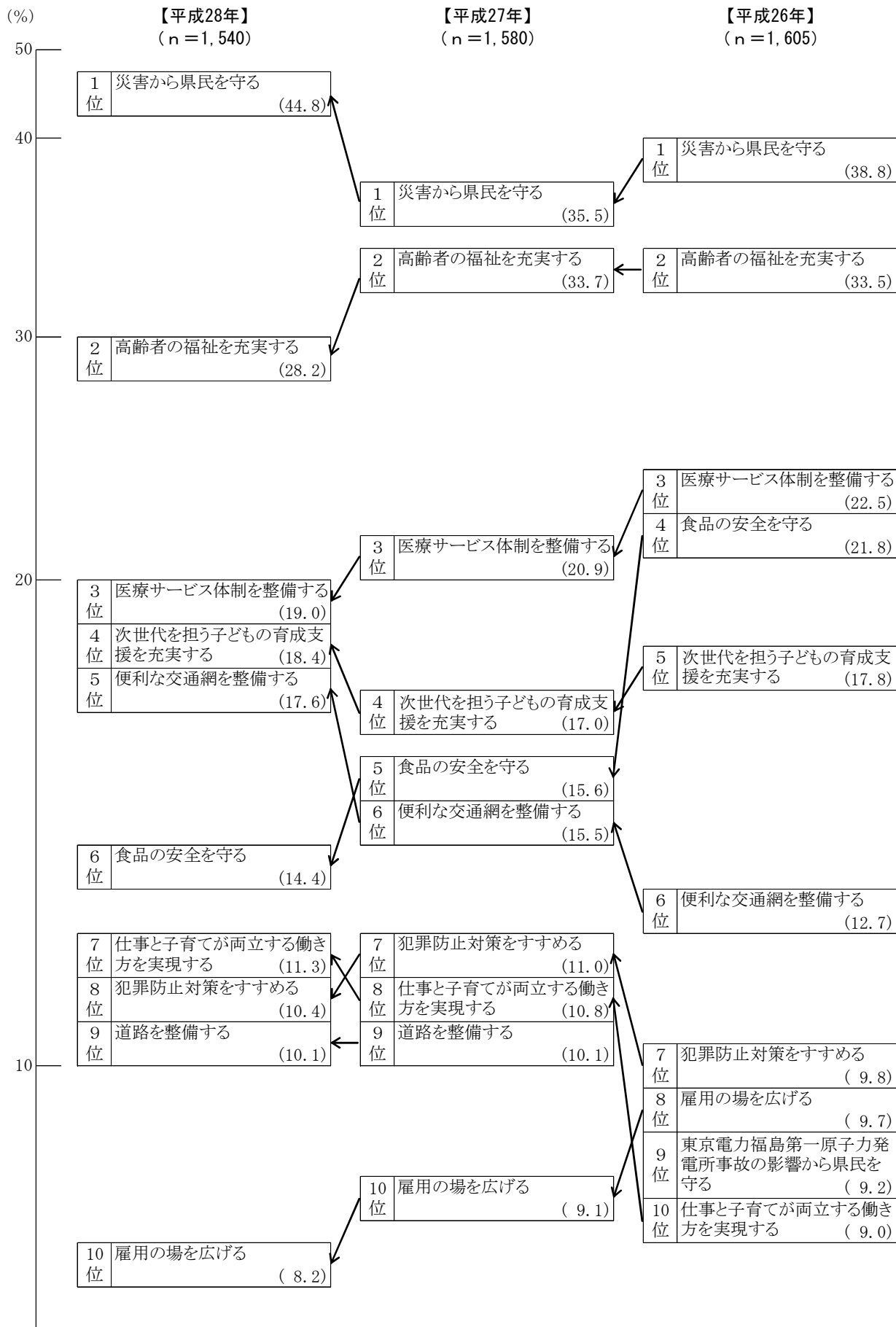
性・年代別にみると、「災害から県民を守る」は女性の18～19歳で同率の2位、女性の65歳以上で2位となっているほかはすべての年代で1位となっている。「高齢者の福祉を充実する」は女性の65歳以上で第1位、男性の50代以上の年代と女性の40代、50代、60～64歳で同率も含めて2位となっている。「便利な交通網を整備する」は男性の40代で2位となっている。「次世代を担う子どもの育成支援を充実する」は男性の20代、30代と女性の40代で同率も含めて2位となっている。「仕事と子育てが両立する働き方を実現する」は女性の20代、30代で2位となっている。(図表9-4～9-5)

【参考】平成26年以降の同様の項目による調査結果との比較（上位10項目の推移）(図表9-2)

【経年変化の特徴】

1. 「災害から県民を守る」は平成27年度(35.5%)に引き続き1位(44.8%)で、9.3ポイント増加している。
2. 「高齢者の福祉を充実する」は平成27年度(33.7%)に引き続き2位(28.2%)で、5.5ポイント減少している。
3. 「医療サービス体制を整備する」は平成27年度(20.9%)に引き続き3位(19.0%)、「次世代を担う子どもの育成支援を充実する」は平成27年度(17.0%)に引き続き4位(18.4%)となっている。
4. 「便利な交通網を整備する」は平成27年度の6位(15.5%)から5位(17.6%)へ順位を上げている。一方、「食品の安全を守る」は平成27年度の5位(15.6%)から6位(14.4%)へ順位を下げている。

＜図表9－2＞県政への要望／上位10項目の推移



<図表9-3> 県政への要望（上位1位～10位）／地域別

(%)

属性	順位	n	1 位	2 位	3 位	4 位	5 位
全 体		1,540	災害から県民を守る (44.8)	高齢者の福祉を充実する (28.2)	医療サービス体制を整備する (19.0)	次世代を担う子どもの育成支援を充実する (18.4)	便利な交通網を整備する (17.6)
【地域別】							
千葉地域		321	災害から県民を守る (45.8)	高齢者の福祉を充実する (30.8)	次世代を担う子どもの育成支援を充実する (19.9)	便利な交通網を整備する (16.2)	食品の安全を守る (15.3)
葛南地域		374	災害から県民を守る (48.4)	高齢者の福祉を充実する (24.9)	次世代を担う子どもの育成支援を充実する (18.2)	医療サービス体制を整備する (17.9)	便利な交通網を整備する (15.8)
東葛飾地域		355	災害から県民を守る (42.5)	高齢者の福祉を充実する (31.0)	医療サービス体制を整備する (20.8)	次世代を担う子どもの育成支援を充実する (17.5)	食品の安全を守る (17.2)
印旛地域		171	災害から県民を守る (39.8)	便利な交通網を整備する (26.3)	高齢者の福祉を充実する (25.1)	次世代を担う子どもの育成支援を充実する (20.5)	医療サービス体制を整備する (18.7)
香取地域		27	災害から県民を守る (63.0)	医療サービス体制を整備する (33.3)	高齢者の福祉を充実する (25.9)	食品の安全を守る/犯罪防止対策をすすめる/自然を守り、緑を育てる (14.8)	
海匝地域		44	災害から県民を守る (43.2)	医療サービス体制を整備する (29.5)	便利な交通網を整備する (27.3)	高齢者の福祉を充実する (20.5)	雇用の場を広げる (18.2)
山武地域		50	災害から県民を守る (50.0)	高齢者の福祉を充実する (26.0)	医療サービス体制を整備する/便利な交通網を整備する (24.0)		雇用の場を広げる/健康づくりをすすめて病気を予防する (14.0)
長生地域		42	災害から県民を守る (42.9)	高齢者の福祉を充実する (33.3)	医療サービス体制を整備する/次世代を担う子どもの育成支援を充実する/食品の安全を守る/犯罪防止対策をすすめる (19.0)		
夷隅地域		21	災害から県民を守る (57.1)	高齢者の福祉を充実する/医療サービス体制を整備する (33.3)		道路を整備する/雇用の場を広げる (19.0)	
安房地域		36	災害から県民を守る (44.4)	便利な交通網を整備する (36.1)	高齢者の福祉を充実する (27.8)	次世代を担う子どもの育成支援を充実する/交通事故から県民を守る (16.7)	
君津地域		86	災害から県民を守る (36.0)	高齢者の福祉を充実する (30.2)	次世代を担う子どもの育成支援を充実する (25.6)	医療サービス体制を整備する (17.4)	仕事と子育てが両立する働き方を実現する (14.0)

属性	順位	n	6 位	7 位	8 位	9 位	10 位
全 体		1,540	食品の安全を守る (14.4)	仕事と子育てが両立する働き方を実現する (11.3)	犯罪防止対策をすすめる (10.4)	道路を整備する (10.1)	雇用の場を広げる (8.2)
【地域別】							
千葉地域		321	医療サービス体制を整備する (15.0)	仕事と子育てが両立する働き方を実現する (10.6)	犯罪防止対策をすすめる (10.0)	障害のある人の福祉や社会参加の支援を (8.7)	大気汚染、水質汚濁、騒音などの環境 (8.1)
葛南地域		374	食品の安全を守る (15.0)	仕事と子育てが両立する働き方を実現する/道路を整備する (13.4)		犯罪防止対策をすすめる (11.2)	交通事故から県民を守る (9.4)
東葛飾地域		355	便利な交通網を整備する (16.9)	道路を整備する (10.1)	東京電力福島第一原子力発電所事故の影響 (9.9)	健康づくりをすすめて、病気を予防する (9.6)	仕事と子育てが両立する働き方を実現する (8.5)
印旛地域		171	仕事と子育てが両立する働き方を実現する (15.8)	犯罪防止対策をすすめる (12.3)	雇用の場を広げる (11.1)	交通事故から県民を守る (10.5)	食品の安全を守る/道路を整備する (9.9)
香取地域		27	-	次世代を担う子どもの育成支援を充実する/食品の安全を守る/犯罪防止対策をすすめる/自然を守り、緑を育てる (11.1)			道路を整備する/道路を整備する/安心して飲める良質な水道水を供給する (11.1)
海匝地域		44	次世代を担う子どもの育成支援を充実する/食品の安全を守る/犯罪防止対策をすすめる (13.6)			道路を整備する (11.4)	仕事と子育てが両立する働き方を実現する (9.1)
山武地域		50	-	次世代を担う子どもの育成支援を充実する/食品の安全を守る/仕事と子育てが両立する働き方を実現する/下水道を整備する (10.0)			
長生地域		42	-	雇用の場を広げる/東京電力福島第一原子力発電所事故の影響から県民を守る (16.7)	交通事故から県民を守る (14.3)	仕事と子育てが両立する働き方を実現する (11.9)	
夷隅地域		21	次世代を担う子どもの育成支援を充実する/食品の安全を守る (14.3)		便利な交通網を整備する/犯罪防止対策をすすめる/交通事故から県民を守る/健康づくりをすすめて、病気を予防する/東京電力福島第一原子力発電所事故の影響から県民を守る/障害のある人の福祉や社会参加の支援を充実する/自然を守り、緑を育てる/観光を振興する (9.5)		
安房地域		36	仕事と子育てが両立する働き方を実現する (13.9)	医療サービス体制を整備する/食品の安全を守る/雇用の場を広げる/自然を守り、緑を育てる (11.1)			
君津地域		86	犯罪防止対策をすすめる (12.8)	便利な交通網を整備する/道路を整備する (11.6)		健康づくりをすすめて、病気を予防する (10.5)	食品の安全を守る/雇用の場を広げる/東京電力福島第一原子力発電所事故の影響から県民を守る (9.3)

<図表9-4> 県政への要望（上位1位～5位）／性別、性・年代別

(%)

属性	順位	n	1 位	2 位	3 位	4 位	5 位
全 体		1,540	災害から県民を守る (44.8)	高齢者の福祉を充実する (28.2)	医療サービス体制を整備する (19.0)	次世代を担う子どもの育成支援を充実する (18.4)	便利な交通網を整備する (17.6)
【性・年代別】							
男性（計）		694	災害から県民を守る (47.0)	高齢者の福祉を充実する (25.2)	医療サービス体制を整備する (19.9)	次世代を担う子どもの育成支援を充実する (18.7)	便利な交通網を整備する (17.6)
18～19歳		8	災害から県民を守る (62.5)	医療サービス体制を整備する (37.5)	次世代を担う子どもの育成支援を充実する/ 交通事故から県民を守る (25.0)		（作表の便宜上、 次ページに記載する）
20 代		44	災害から県民を守る (45.5)	次世代を担う子どもの育成支援を充実する (34.1)	便利な交通網を整備する (25.0)	仕事と子育てが両立する働き方を実現する (20.5)	雇用の場を広げる/学校教育を充実する (13.6)
30 代		73	災害から県民を守る (42.5)	次世代を担う子どもの育成支援を充実する (31.5)	仕事と子育てが両立する働き方を実現する (21.9)	道路を整備する (16.4)	犯罪防止対策をすすめる/交通事故から県民を守る (15.1)
40 代		117	災害から県民を守る (41.0)	便利な交通網を整備する (24.8)	次世代を担う子どもの育成支援を充実する (23.1)	医療サービス体制を整備する (18.8)	高齢者の福祉を充実する (15.4)
50 代		121	災害から県民を守る (52.1)	高齢者の福祉を充実する (30.6)	医療サービス体制を整備する/便利な交通網を整備する (19.0)		犯罪防止対策をすすめる (16.5)
60～64歳		73	災害から県民を守る (43.8)	高齢者の福祉を充実する (30.1)	便利な交通網を整備する (23.3)	医療サービス体制を整備する (20.5)	次世代を担う子どもの育成支援を充実する/ 食品の安全を守る (15.1)
65歳以上		258	災害から県民を守る (49.2)	高齢者の福祉を充実する (33.7)	医療サービス体制を整備する (24.8)	食品の安全を守る (15.9)	次世代を担う子どもの育成支援を充実する (14.3)
女性（計）		819	災害から県民を守る (43.0)	高齢者の福祉を充実する (30.5)	医療サービス体制を整備する (18.7)	次世代を担う子どもの育成支援を充実する (18.4)	便利な交通網を整備する (17.8)
18～19歳		11	便利な交通網を整備する (54.5)	災害から県民を守る/犯罪防止対策をすすめる/雇用の場を広げる/安心して飲める良質な水道水を供給する/大気汚染、水質汚濁、騒音などの環境対策をすすめる			(18.2)
20 代		66	災害から県民を守る (42.4)	仕事と子育てが両立する働き方を実現する (36.4)	便利な交通網を整備する (25.8)	次世代を担う子どもの育成支援を充実する (19.7)	医療サービス体制を整備する/犯罪防止 (15.2)
30 代		93	災害から県民を守る (45.2)	仕事と子育てが両立する働き方を実現する (37.6)	次世代を担う子どもの育成支援を充実する (31.2)	便利な交通網を整備する (17.2)	医療サービス体制を整備する (16.1)
40 代		162	災害から県民を守る (37.7)	高齢者の福祉を充実する/次世代を担う子どもの育成支援を充実する (24.7)	便利な交通網を整備する/食品の安全を守る (17.9)		
50 代		137	災害から県民を守る (48.2)	高齢者の福祉を充実する (32.8)	医療サービス体制を整備する (27.7)	便利な交通網を整備する (19.0)	次世代を担う子どもの育成支援を充実する/ 雇用の場を広げる (12.4)
60～64歳		77	災害から県民を守る (50.6)	高齢者の福祉を充実する (39.0)	医療サービス体制を整備する (29.9)	次世代を担う子どもの育成支援を充実する/ 食品の安全を守る (18.2)	(18.2)
65歳以上		270	高齢者の福祉を充実する (44.4)	災害から県民を守る (41.9)	食品の安全を守る (20.4)	医療サービス体制を整備する (15.6)	便利な交通網を整備する (14.8)

<図表9-5>県政への要望（上位6位～10位）／性別、性・年代別

(%)

属性	順位	n	6 位	7 位	8 位	9 位	10 位
全 体		1,540	食品の安全を守る (14.4)	仕事と子育てが両立 する働き方を実現する (11.3)	犯罪防止対策をすす める (10.4)	道路を整備する (10.1)	雇用の場を広げる (8.2)
【性・年代別】							
男性（計）		694	道路を整備する (12.8)	食品の安全を守る (12.2)	犯罪防止対策をすす める (9.9)	交通事故から県民を 守る (9.4)	雇用の場を広げる (8.6)
18～19歳		8	食品の安全を守る/学校教育を充実する/青少年を健全に育てる/中心市街地の活性化を推進する/生涯学習・スポー ツ・レクリエーションを振興する/国際交流や国際協力をすすめる/施策実現や地域活性化のためのITの活用をすす める/市民活動団体やボランティアへの活動支援を充実する (12.5)				
20 代		44	-	医療サービス体制を 整備する (11.4)	高齢者の福祉を充実する/食品の安全を守る/道路を整備する/交通 事故から県民を守る/青少年を健全に育てる (9.1)		
30 代		73	-	障害のある人の福祉や社会参加の支援を充 実する/学校教育を充実する (13.7)		便利な交通網を整備 する (12.3)	高齢者の福祉を充実 する (9.6)
40 代		117	道路を整備する (13.7)	犯罪防止対策をすすめる/東京電力福島第一 原子力発電所事故の影響から県民を守る (12.0)	仕事と子育てが両立する働き方を実現する/交 通事故から県民を守る/大気汚染、水質汚濁、 騒音などの環境対策をすすめる (9.4)		
50 代		121	道路を整備する (15.7)	雇用の場を広げる (14.9)	次世代を担う子どもの 育成支援を充実する (12.4)	食品の安全を守る (9.9)	自然を守り、緑を育て る (8.3)
60～64歳		73	-	道路を整備する (13.7)	雇用の場を広げる/自然を守り、緑を育てる (12.3)		
65歳以上		258	便利な交通網を整備 する (12.8)	道路を整備する (10.9)	東京電力福島第一原 子力発電所事故の影 響から県民を守る (9.7)	健康づくりをすす めて、病気を予防する (9.3)	交通事故から県民を 守る (8.9)
女性（計）		819	食品の安全を守る (16.2)	仕事と子育てが両立 する働き方を実現する (13.7)	犯罪防止対策をすす める (11.0)	道路を整備する (8.2)	雇用の場を広げる/健 康づくりをすすめて、 病気を予防する (8.1)
18～19歳		11	-	高齢者の福祉を充実する/仕事と子育てが両立する働き方を実現する/学校教育を充実する/ 母子、寡婦、父子家庭等の福祉を充実する/中心市街地の活性化を推進する/観光を振興する /商工業を振興し、中小企業・ベンチャー企業や創業への支援を充実する/公園・緑地を整備 する/国際交流や国際協力をすすめる/芸術・文化活動を振興する/男女共同参画を推進する (9.1)			
20 代		66	-	食品の安全を守る (12.1)	高齢者の福祉を充実 する (10.6)	雇用の場を広げる/交通事故から県民を守る/ 青少年を健全に育てる (9.1)	
30 代		93	学校教育を充実する (11.8)	食品の安全を守る/犯罪防止対策をすすめる (10.8)	交通事故から県民を 守る (9.7)	道路を整備する/安心して 飲める良質な水道水 を供給する/大気汚染、 水質汚濁、騒音などの 環境対策をすすめる (8.6)	
40 代		162	仕事と子育てが両立 する働き方を実現する (17.3)	医療サービス体制を 整備する (14.8)	犯罪防止対策をすす める (14.2)	学校教育を充実する (12.3)	道路を整備する (11.7)
50 代		137	-	食品の安全を守る/仕事と子育てが両立する 働き方を実現する (11.7)		道路を整備する (10.9)	犯罪防止対策をすす める/自然を守り、緑を 育てる (9.5)
60～64歳		77	便利な交通網を整備 する (15.6)	雇用の場を広げる/障害のある人の福祉や社 会参加の支援を充実する (9.1)		東京電力福島第一原子力発電所事故の影響 から県民を守る/安心して飲める良質な水道水 を供給する/下水道を整備する (7.8)	
65歳以上		270	次世代を担う子どもの 育成支援を充実する (14.1)	健康づくりをすす めて、病気を予防する (13.0)	安心して飲める良質 な水道水を供給する (11.1)	犯罪防止対策をすす める (10.0)	東京電力福島第一原 子力発電所事故の影 響から県民を守る (8.5)

(1-1) 各政策への具体的な要望

問45 問44で選んでいただきました県政の要望について、具体的にどのようなことを望まれますか。問44で選んだ3項目についてのみ、具体的要望項目から1つずつ選んで番号に○をつけてください。(○はそれぞれ1つ)

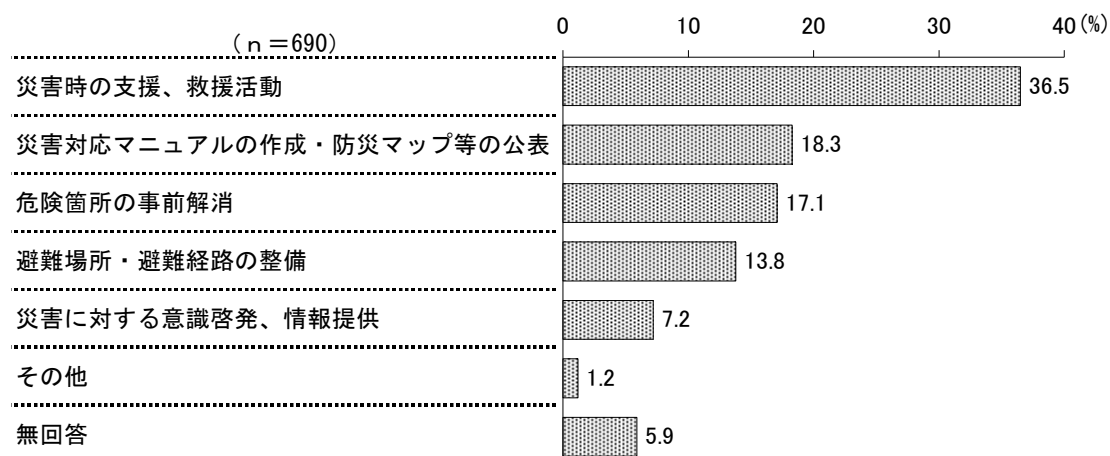
問44で県政への要望を3つまでたずね、その選んだ要望に関して、それぞれ具体的にどのようなことを望んでいるかを聞いた。

ここからは、それぞれの結果を図示していくが、問44の回答状況次第では、nの値が少なくなるものもあり、その場合は参考ということを示す。

1 災害から県民を守る (44.8%、1位)

「災害時の支援、救援活動」(36.5%)が3割台半ばで最も高く、以下、「災害対応マニュアルの作成・防災マップ等の公表」(18.3%)、「危険箇所の事前解消」(17.1%)が続く。(図表9-6)

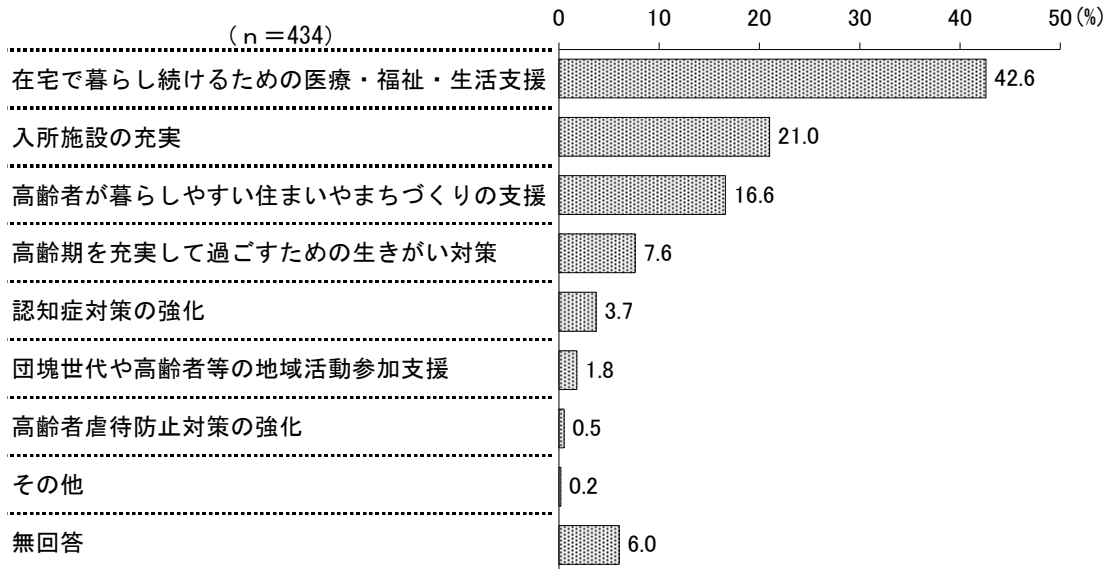
<図表9-6>災害から県民を守る



2 高齢者の福祉を充実する (28.2%、2位)

「在宅で暮らし続けるための医療・福祉・生活支援」(42.6%)が4割を超えて最も高く、以下、「入所施設の充実」(21.0%)、「高齢者が暮らしやすい住まいやまちづくりの支援」(16.6%)が続く。(図表9-7)

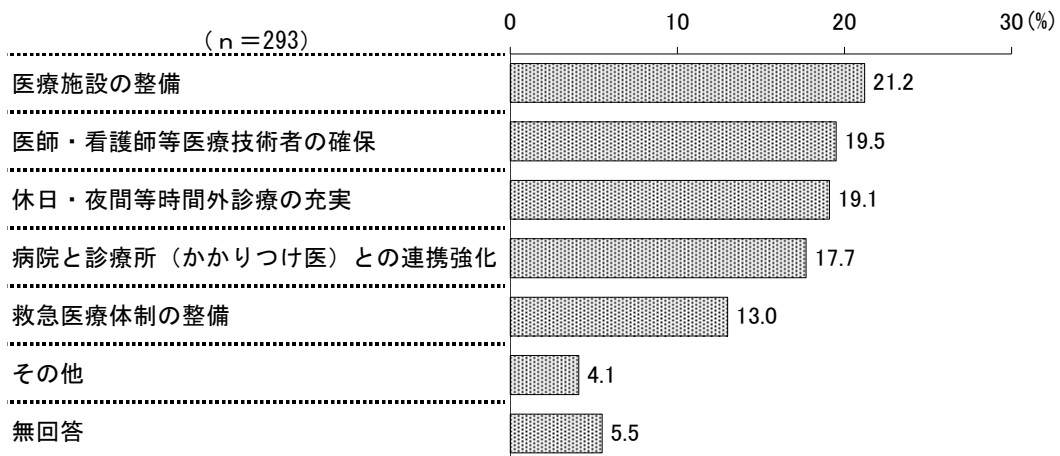
＜図表9-7＞高齢者の福祉を充実する



3 医療サービス体制を整備する (19.0%、3位)

「医療施設の整備」(21.2%)が2割を超えて最も高く、以下、「医師・看護師等医療技術者の確保」(19.5%)、「休日・夜間等時間外診療の充実」(19.1%)が続く。(図表9-8)


＜図表9-8＞医療サービス体制を整備する



4 次世代を担う子どもの育成支援を充実する（18.4%、4位）

「子育てに対する経済的な支援・負担軽減」（56.9%）が5割台半ばで最も高く、以下、「地域住民参加の多様な子育て支援・子育て力の充実」（19.4%）、「幼稚園や保育所の特長を生かした就学前の子どもの教育・保育の充実」（14.1%）が続く。（図表9-9）

＜図表9-9＞次世代を担う子どもの育成支援を充実する




5 便利な交通網を整備する（17.6%、5位）

「鉄道の増便などによる利便性の向上」（24.7%）が2割台半ばで最も高く、以下、「バスの増便などによる利便性の向上」（21.0%）、「鉄道新設などによる交通網の見直し」（18.8%）が続く。

（図表9-10）

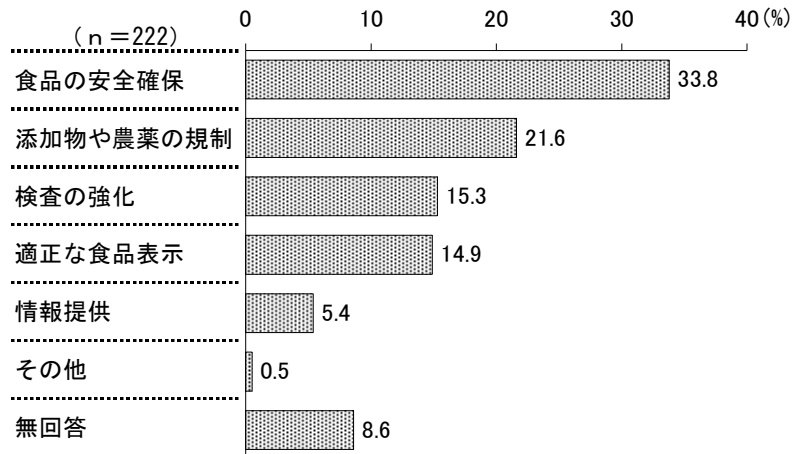
＜図表9-10＞便利な交通網を整備する



6 食品の安全を守る（14.4%、6位）

「食品の安全確保」（33.8%）が3割台半ばで最も高く、以下、「添加物や農薬の規制」（21.6%）、
「検査の強化」（15.3%）が続く。（図表9-11）

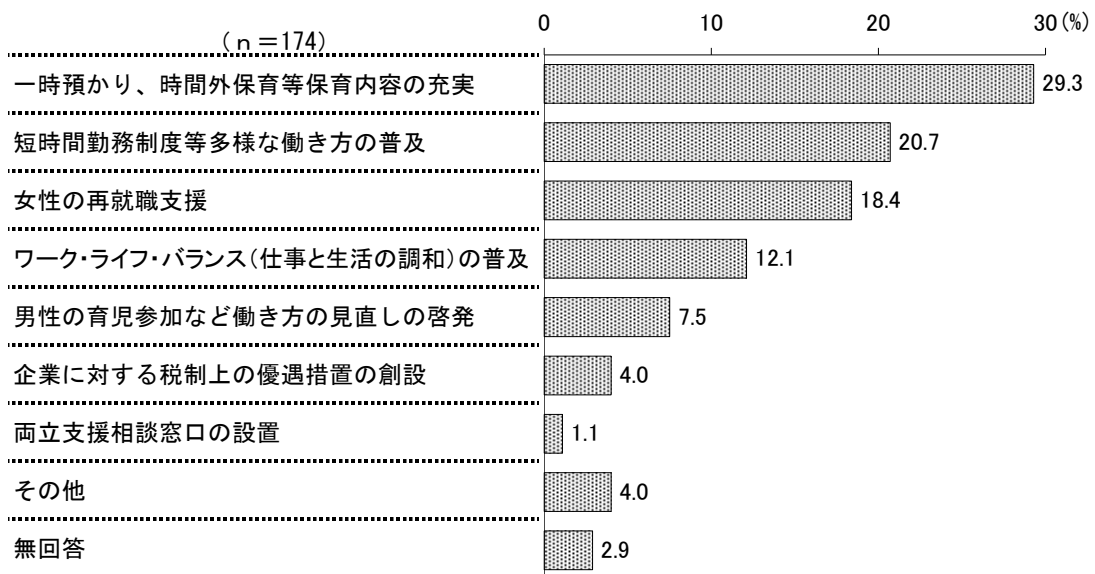
＜図表9-11＞食品の安全を守る



7 仕事と子育てが両立する働き方を実現する（11.3%、7位）

「一時預かり、時間外保育等保育内容の充実」（29.3%）が約3割で最も高く、以下、「短時間勤務制度等多様な働き方の普及」（20.7%）、
「女性の再就職支援」（18.4%）が続く。（図表9-12）

＜図表9-12＞仕事と子育てが両立する働き方を実現する

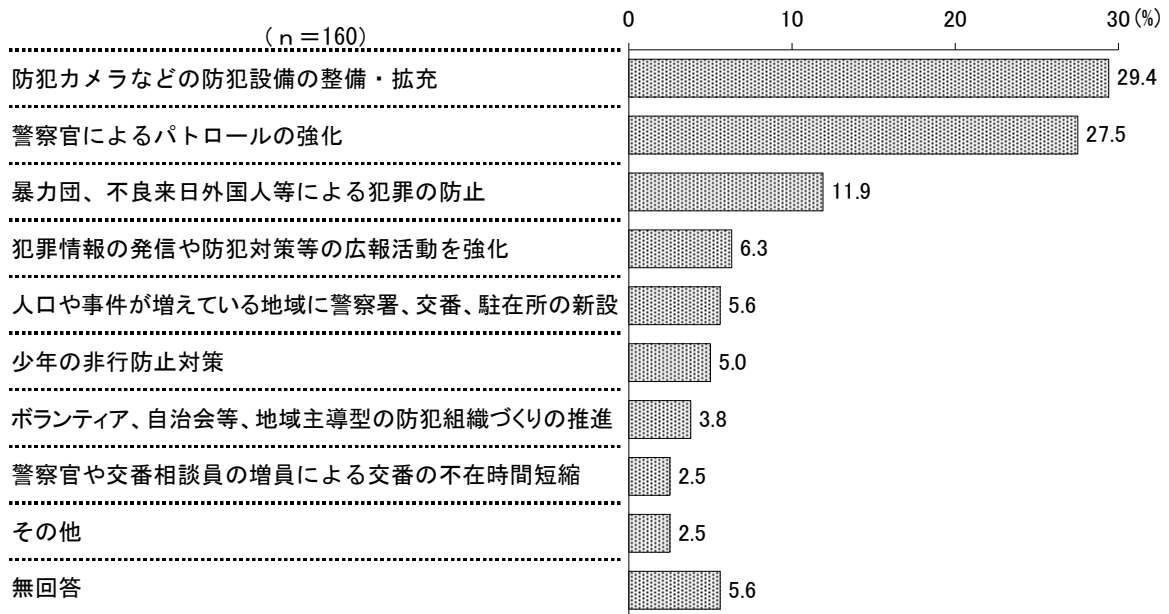


8 犯罪防止対策をすすめる（10.4%、8位）

「防犯カメラなどの防犯設備の整備・拡充」（29.4%）が約3割で最も高く、以下、「警察官によるパトロールの強化」（27.5%）、「暴力団、不良来日外国人等による犯罪の防止」（11.9%）が続く。

（図表9-13）

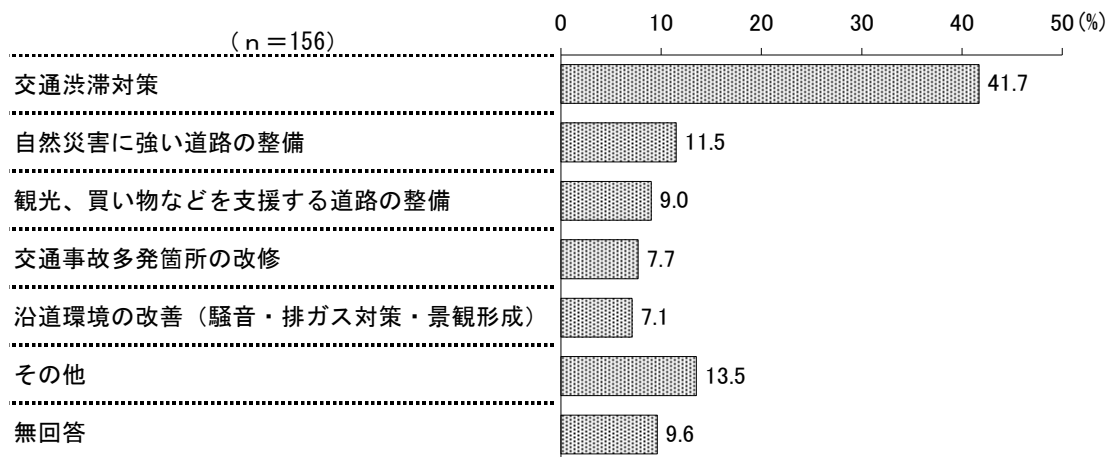
＜図表9-13＞犯罪防止対策をすすめる



9 道路を整備する（10.1%、9位）

「交通渋滞対策」（41.7%）が4割を超えて最も高く、以下、「自然災害に強い道路の整備」（11.5%）、「観光、買い物などを支援する道路の整備」（9.0%）が続く。（図表9-14）

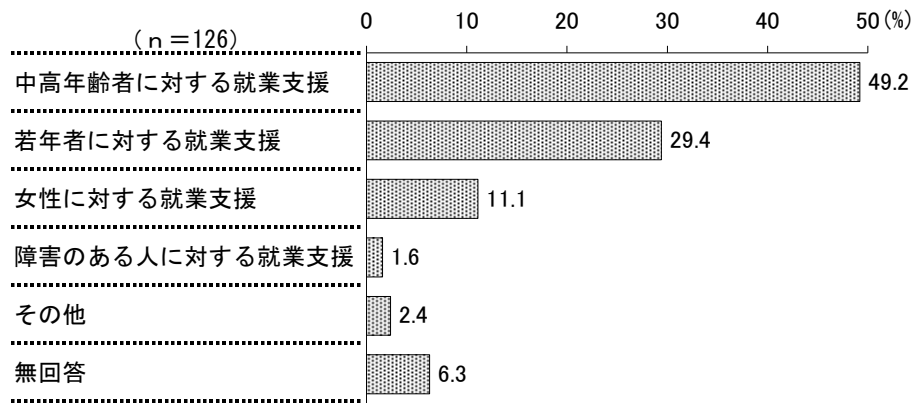
＜図表9-14＞道路を整備する



10 雇用の場を広げる（8.2%、10位）

「中高年齢者に対する就業支援」（49.2%）が約5割で最も高く、以下、「若年者に対する就業支援」（29.4%）、「女性に対する就業支援」（11.1%）が続く。（図表9-15）

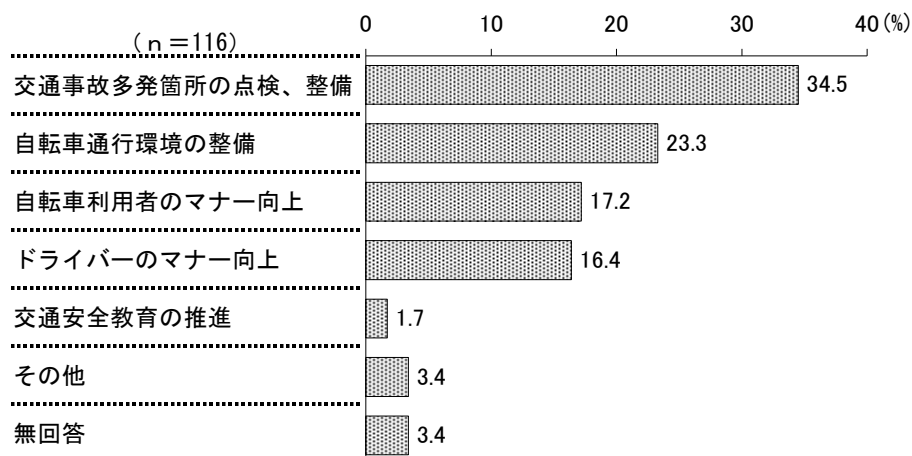
＜図表9-15＞雇用の場を広げる



11 交通事故から県民を守る（7.5%、11位）

「交通事故多発箇所の点検、整備」（34.5%）が3割台半ばで最も高く、以下、「自転車通行環境の整備」（23.3%）、「自転車利用者のマナー向上」（17.2%）が続く。（図表9-16）

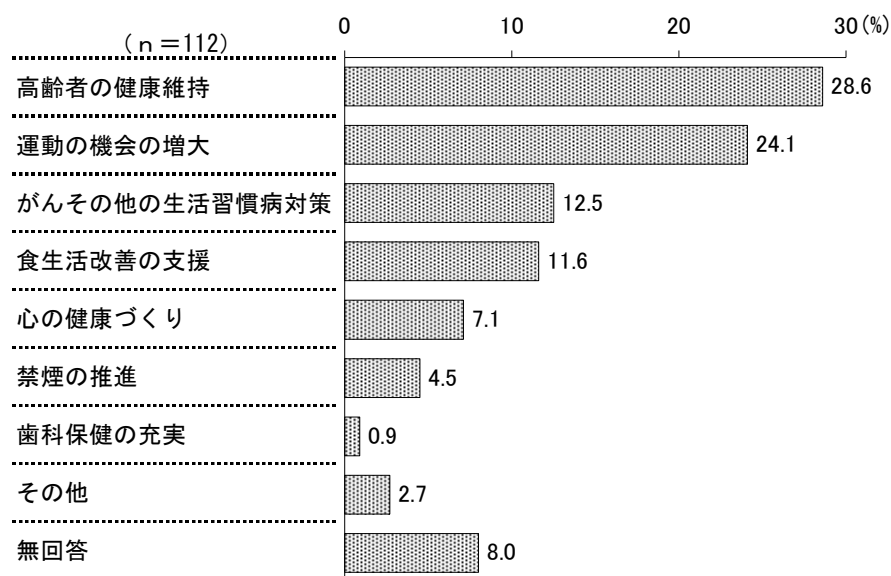
＜図表9-16＞交通事故から県民を守る



12 健康づくりをすすめて、病気を予防する（7.3%、12位）

「高齢者の健康維持」（28.6%）が約3割で最も高く、以下、「運動の機会の増大」（24.1%）、「がんその他の生活習慣病対策」（12.5%）、「食生活改善の支援」（11.6%）が続く。（図表9-17）

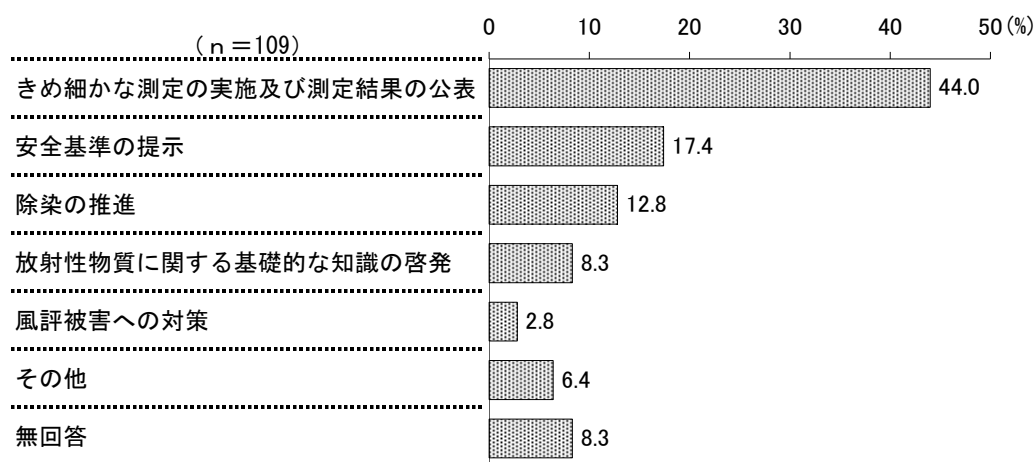
＜図表9-17＞健康づくりをすすめて、病気を予防する



13 東京電力福島第一原子力発電所事故の影響から県民を守る（7.1%、13位）

「きめ細かな測定の実施及び測定結果の公表」（44.0%）が4割台半ばで最も高く、以下、「安全基準の提示」（17.4%）、「除染の推進」（12.8%）が続く。（図表9-18）

＜図表9-18＞東京電力福島第一原子力発電所事故の影響から県民を守る



14 障害のある人の福祉や社会参加の支援を充実する（7.0%、14位）

「障害のある人が暮らしやすいまちづくり」（38.0%）が約4割で最も高く、以下、「入所施設やグループホームなど住まいの場の充実」（18.5%）、「経済的な支援・負担の軽減」（18.5%）、「就労・社会参加の促進」（16.7%）が続く。（図表9-19）

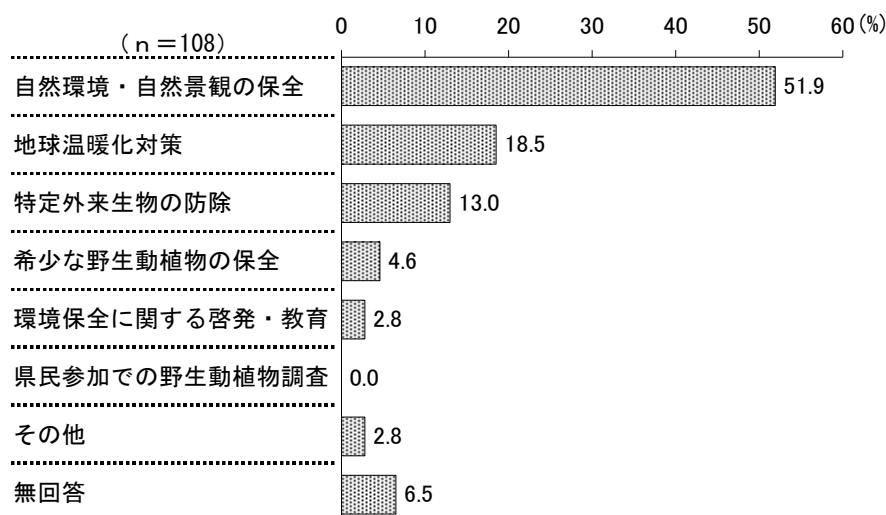
＜図表9-19＞障害のある人の福祉や社会参加の支援を充実する



15 自然を守り、緑を育てる（7.0%、14位）

「自然環境・自然景観の保全」（51.9%）が5割を超えて最も高く、以下、「地球温暖化対策」（18.5%）、「特定外来生物の防除」（13.0%）が続く。（図表9-20）

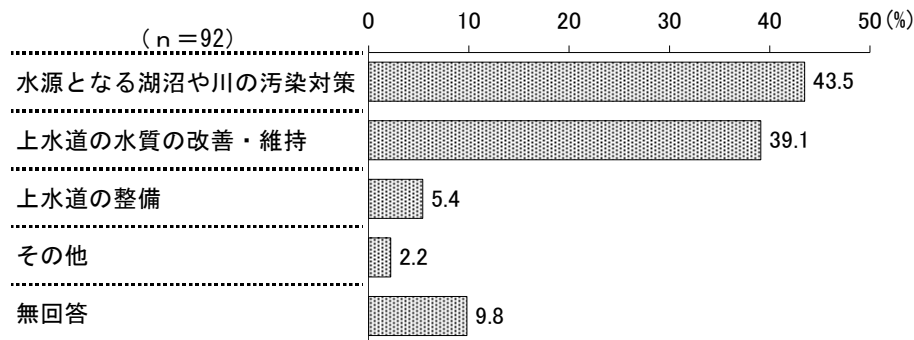
＜図表9-20＞自然を守り、緑を育てる



16 安心して飲める良質な水道水を供給する (6.0%、16位)

「水源となる湖沼や川の汚染対策」(43.5%)が4割台半ばで最も高く、以下、「上水道の水質の改善・維持」(39.1%)が続く。(図表9-21)

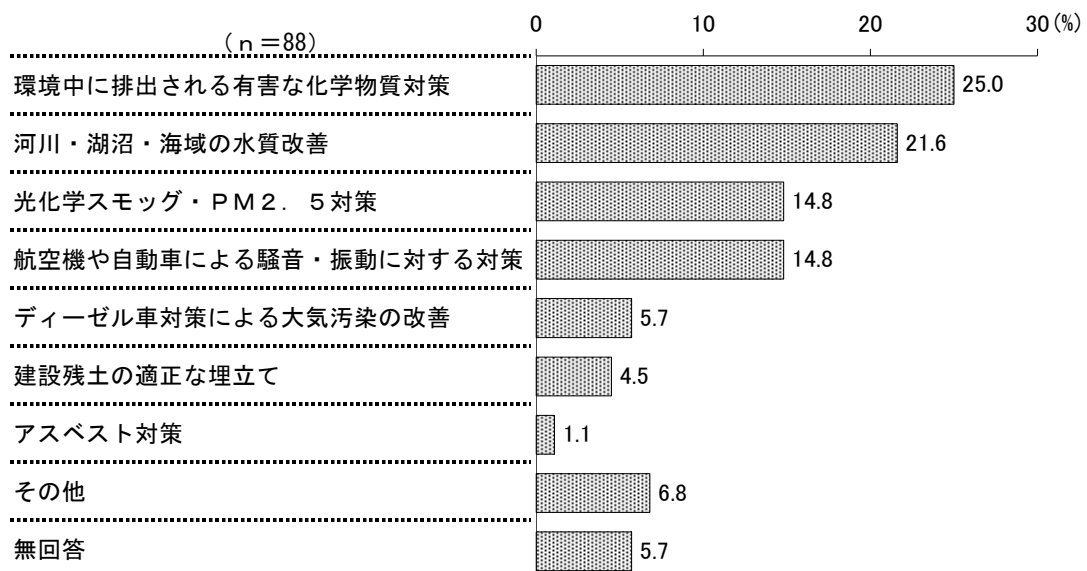
〈図表9-21〉安心して飲める良質な水道水を供給する



17 大気汚染、水質汚濁、騒音などの環境対策をすすめる (5.7%、17位)

「環境中に排出される有害な化学物質対策」(25.0%)が2割台半ばで最も高く、以下、「河川・湖沼・海域の水質改善」(21.6%)、「光化学スモッグ・PM2.5対策」(14.8%)、「航空機や自動車による騒音・振動に対する対策」(14.8%)が続く。(図表9-22)

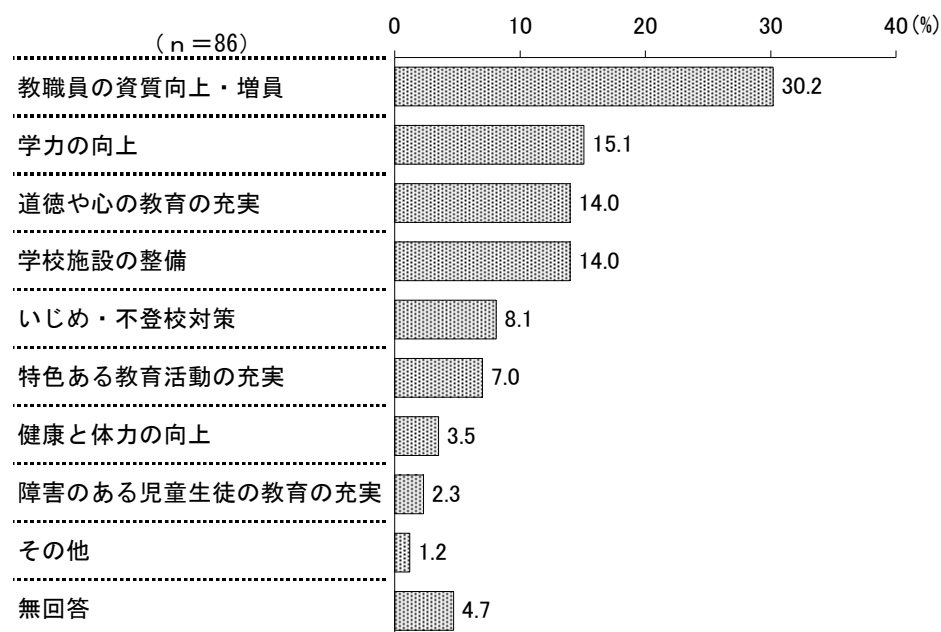
〈図表9-22〉大気汚染、水質汚濁、騒音などの環境対策をすすめる



18 学校教育を充実する (5.6%、18位)

「教職員の資質向上・増員」(30.2%)が3割で最も高く、以下、「学力の向上」(15.1%)、「道徳や心の教育の充実」(14.0%)、「学校施設の整備」(14.0%)が続く。(図表9-23)

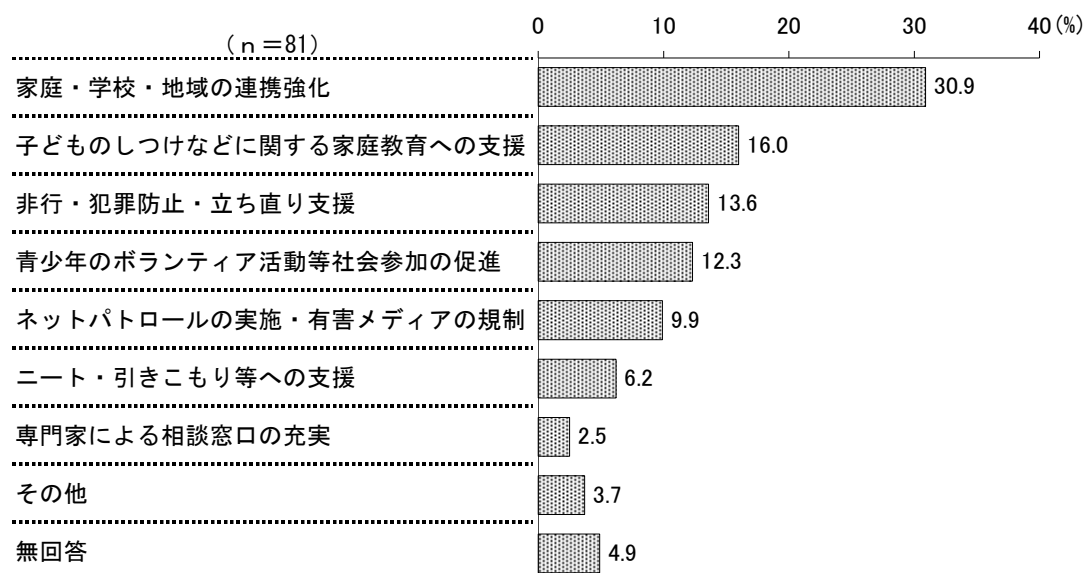
〈図表9-23〉学校教育を充実する



19 青少年を健全に育てる (5.3%、19位)

「家庭・学校・地域の連携強化」(30.9%)が3割で最も高く、以下、「子どものしつけなどに関する家庭教育への支援」(16.0%)、「非行・犯罪防止・立ち直り支援」(13.6%)、「青少年のボランティア活動等社会参加の促進」(12.3%)が続く。(図表9-24)

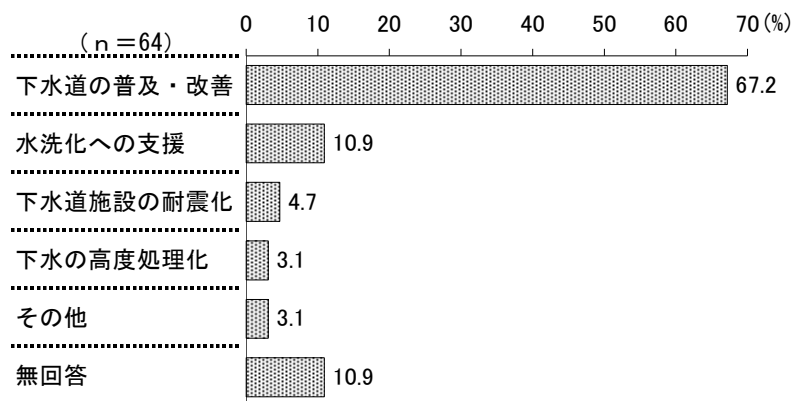
〈図表9-24〉青少年を健全に育てる



20 下水道を整備する（4.2%、20位）

「下水道の普及・改善」（67.2%）が約7割で最も高く、以下、「水洗化への支援」（10.9%）が続く。（図表9-25）

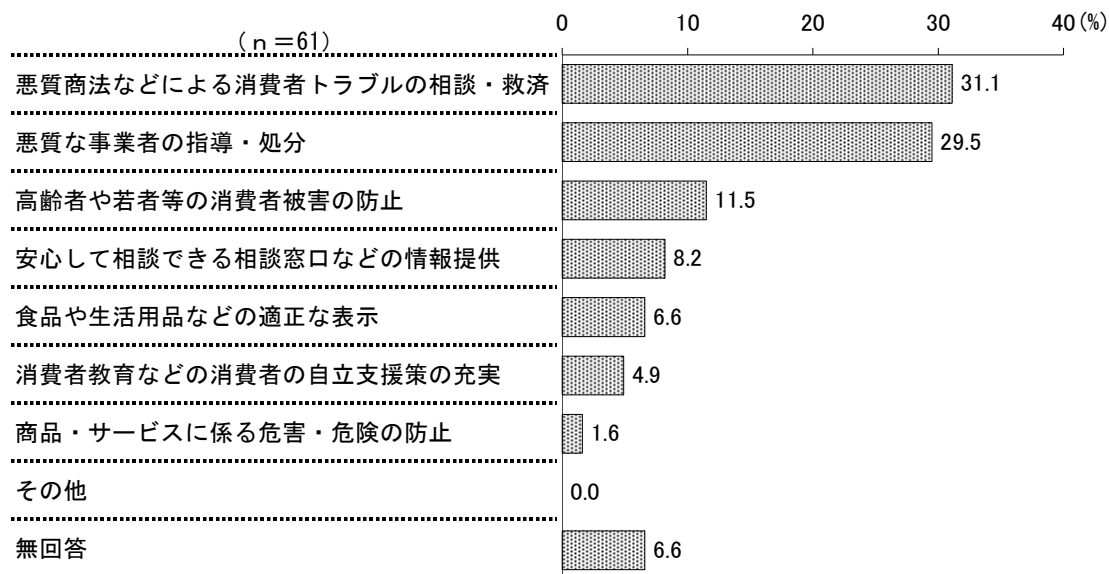
＜図表9-25＞下水道を整備する



21 消費生活のトラブルに関する対策をすすめる（4.0%、21位）

「悪質商法などによる消費者トラブルの相談・救済」（31.1%）が3割を超えて最も高く、以下、「悪質な事業者の指導・処分」（29.5%）、「高齢者や若者等の消費者被害の防止」（11.5%）が続く。（図表9-26）

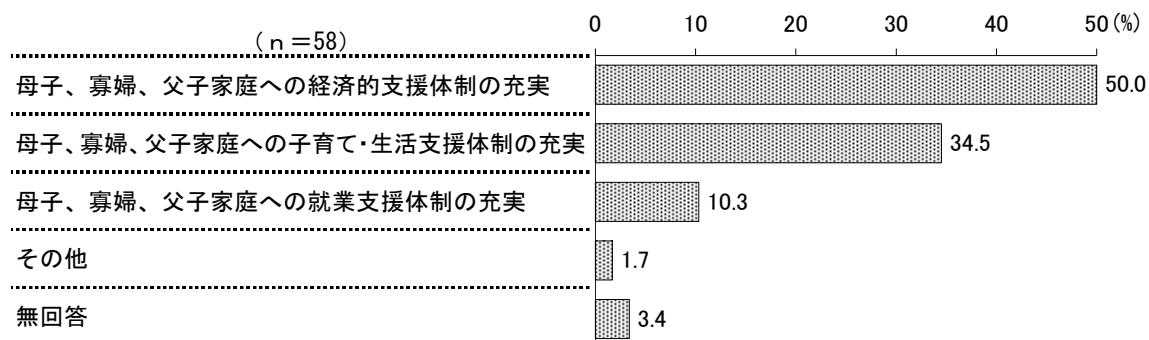
＜図表9-26＞消費生活のトラブルに関する対策をすすめる



22 母子、寡婦、父子家庭等の福祉を充実する (3.8%、22位)

「母子、寡婦、父子家庭への経済的支援体制の充実」(50.0%)が5割で最も高く、以下、「母子、寡婦、父子家庭への子育て・生活支援体制の充実」(34.5%)、「母子、寡婦、父子家庭への就業支援体制の充実」(10.3%)が続く。(図表9-27)

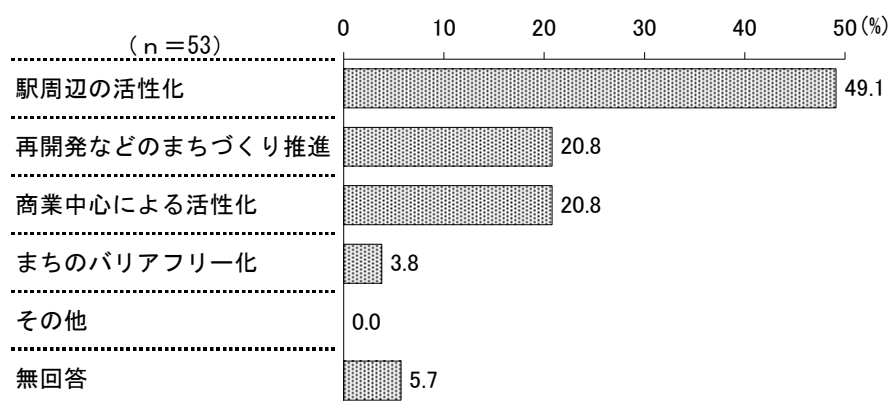
＜図表9-27＞母子、寡婦、父子家庭等の福祉を充実する



23 中心市街地の活性化を推進する (3.4%、23位)

「駅周辺の活性化」(49.1%)が約5割で最も高く、以下、「再開発などのまちづくり推進」(20.8%)、「商業中心による活性化」(20.8%)が続く。(図表9-28)

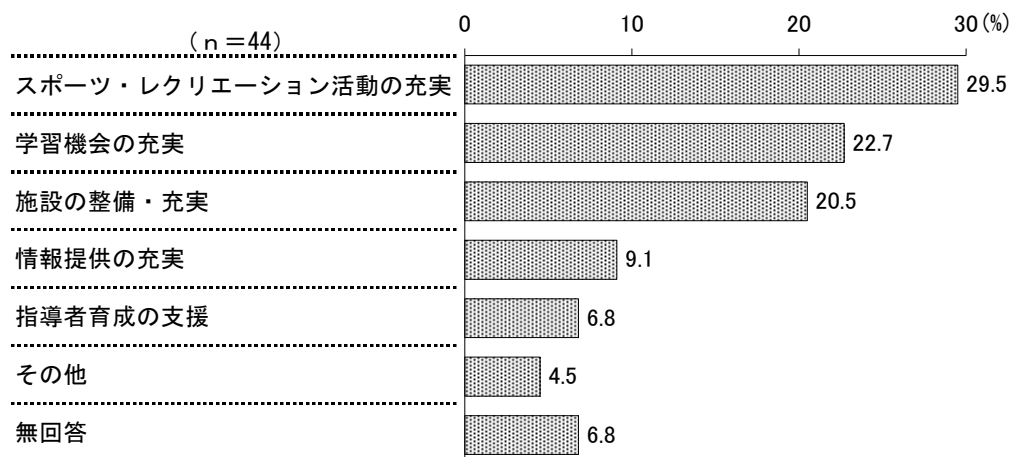
＜図表9-28＞中心市街地の活性化を推進する



24 生涯学習・スポーツ・レクリエーションを振興する (2.9%、24位)

「スポーツ・レクリエーション活動の充実」(29.5%)が約3割で最も高く、以下、「学習機会の充実」(22.7%)、「施設の整備・充実」(20.5%)が続く。(図表9-29)

＜図表9-29＞生涯学習・スポーツ・レクリエーションを振興する

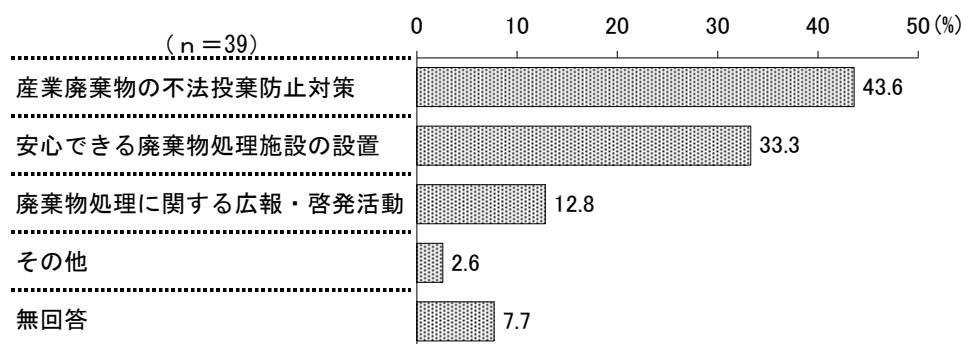


25 廃棄物対策をすすめる (2.5%、25位)

「産業廃棄物の不法投棄防止対策」(43.6%)が4割台半ばで最も高く、以下、「安心できる廃棄物処理施設の設置」(33.3%)、「廃棄物処理に関する広報・啓発活動」(12.8%)が続く。

(図表9-30)

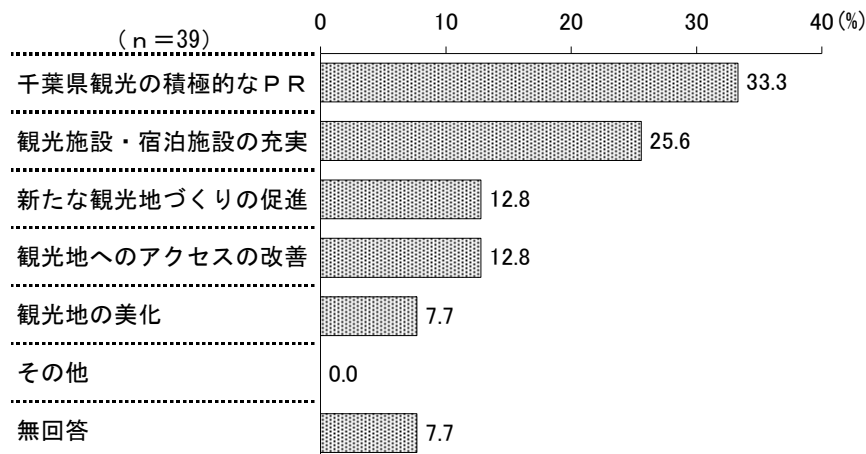
＜図表9-30＞廃棄物対策をすすめる



26 観光を振興する (2.5%、25位)

「千葉県観光の積極的なPR」(33.3%)が3割を超えて最も高く、以下、「観光施設・宿泊施設の充実」(25.6%)、「新たな観光地づくりの促進」(12.8%)、「観光地へのアクセスの改善」(12.8%)が続く。(図表9-31)

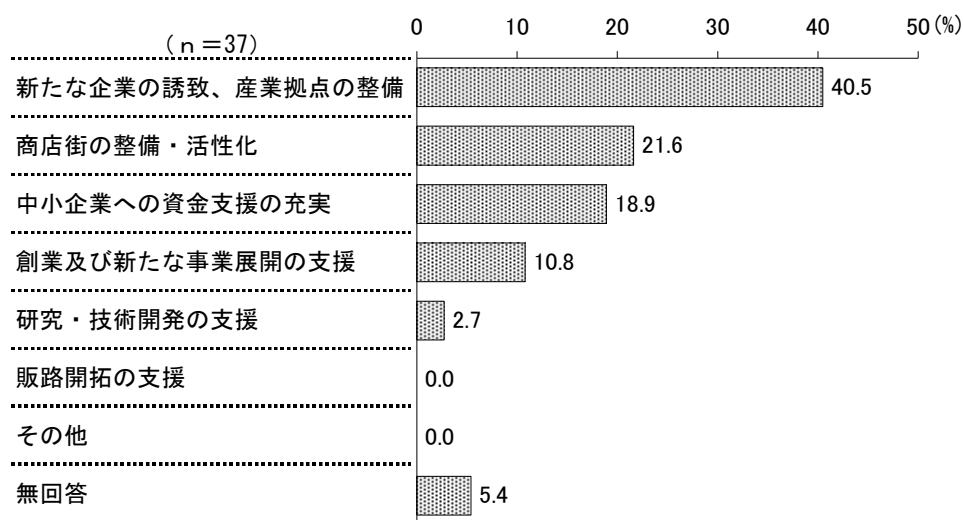
＜図表9-31＞観光を振興する



27 商工業を振興し、中小企業・ベンチャー企業への支援を充実する (2.4%、27位)

「新たな企業の誘致、産業拠点の整備」(40.5%)が4割で最も高く、以下、「商店街の整備・活性化」(21.6%)、「中小企業への資金支援の充実」(18.9%)が続く。(図表9-32)

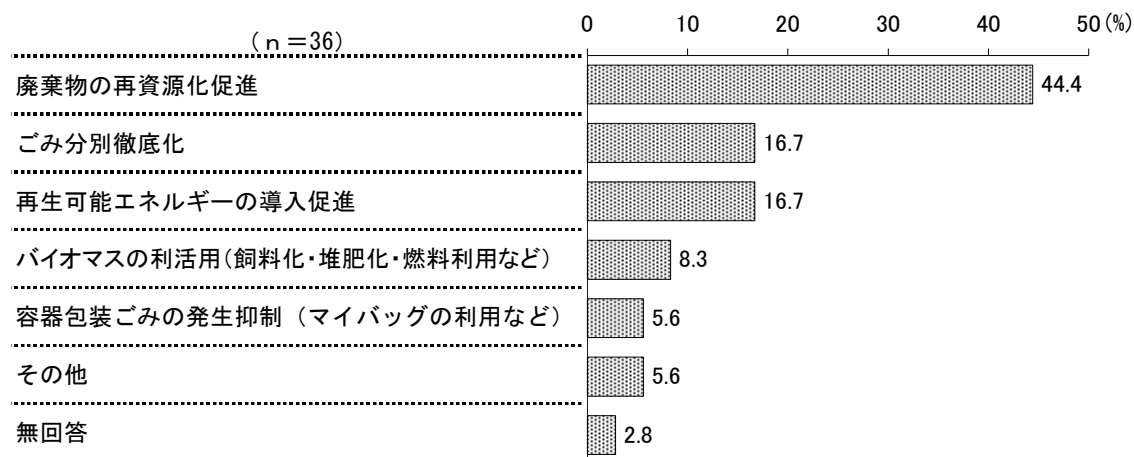
＜図表9-32＞商工業を振興し、中小企業・ベンチャー企業への支援を充実する



28 省資源やリサイクルをすすめる (2.3%、28位)

「廃棄物の再資源化促進」(44.4%)が4割台半ばで最も高く、以下、「ごみ分別徹底化」(16.7%)、「再生可能エネルギーの導入促進」(16.7%)が続く。(図表9-33)

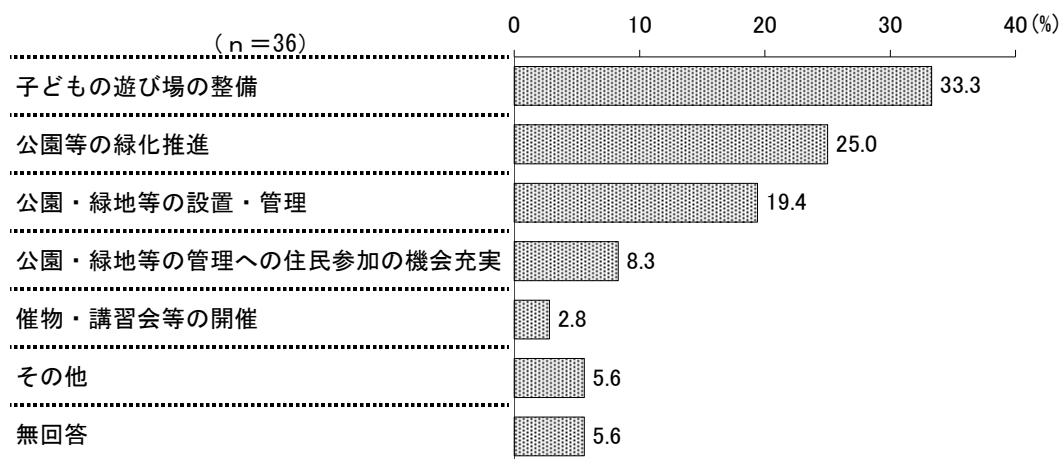
＜図表9-33＞省資源やリサイクルをすすめる



29 公園・緑地を整備する (2.3%、28位)

「子どもの遊び場の整備」(33.3%)が3割を超えて最も高く、以下、「公園等の緑化推進」(25.0%)、「公園・緑地等の設置・管理」(19.4%)が続く。(図表9-34)

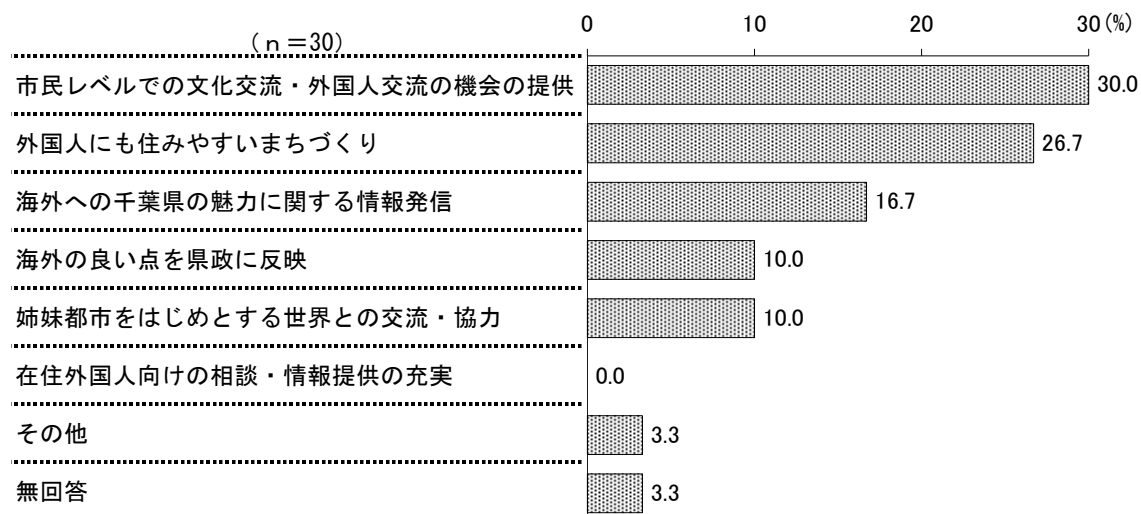
＜図表9-34＞公園・緑地を整備する



30 国際交流や国際協力をすすめる (1.9%、30位)

「市民レベルでの文化交流・外国人交流の機会の提供」(30.0%)が3割で最も高く、以下、「外国人にも住みやすいまちづくり」(26.7%)、「海外への千葉県の魅力に関する情報発信」(16.7%)が続く。(図表9-35)

〈図表9-35〉国際交流や国際協力をすすめる

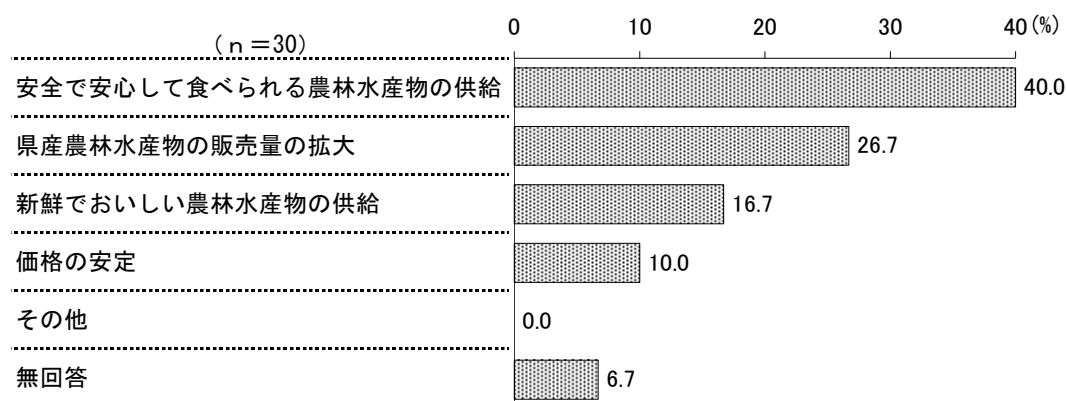


31 農林水産業を振興し新鮮な農林水産物を供給する (1.9%、30位)

「安全で安心して食べられる農林水産物の供給」(40.0%)が4割で最も高く、以下、「県産農林水産物の販売量の拡大」(26.7%)、「新鮮でおいしい農林水産物の供給」(16.7%)が続く。

(図表9-36)

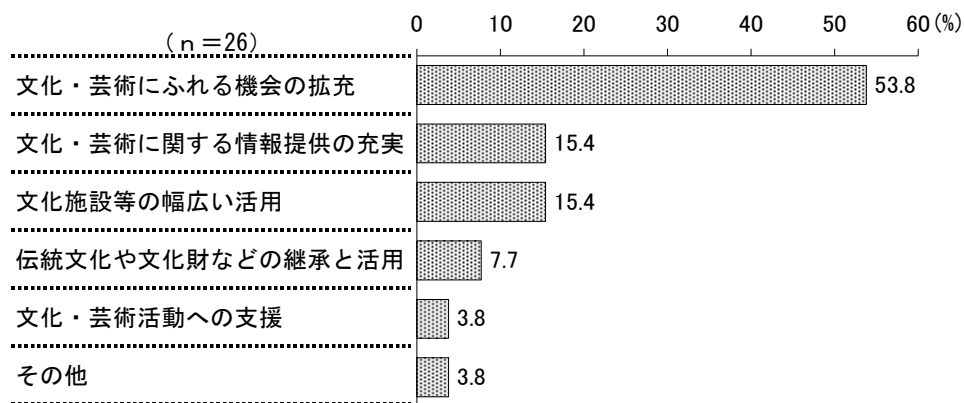
〈図表9-36〉農林水産業を振興し新鮮な農林水産物を供給する



32 芸術・文化活動を振興する（1.7%、32位）

「文化・芸術にふれる機会の拡充」（53.8%）が5割台半ばで最も高く、以下、「文化・芸術に関する情報提供の充実」（15.4%）、「文化施設等の幅広い活用」（15.4%）が続く。（図表9-37）

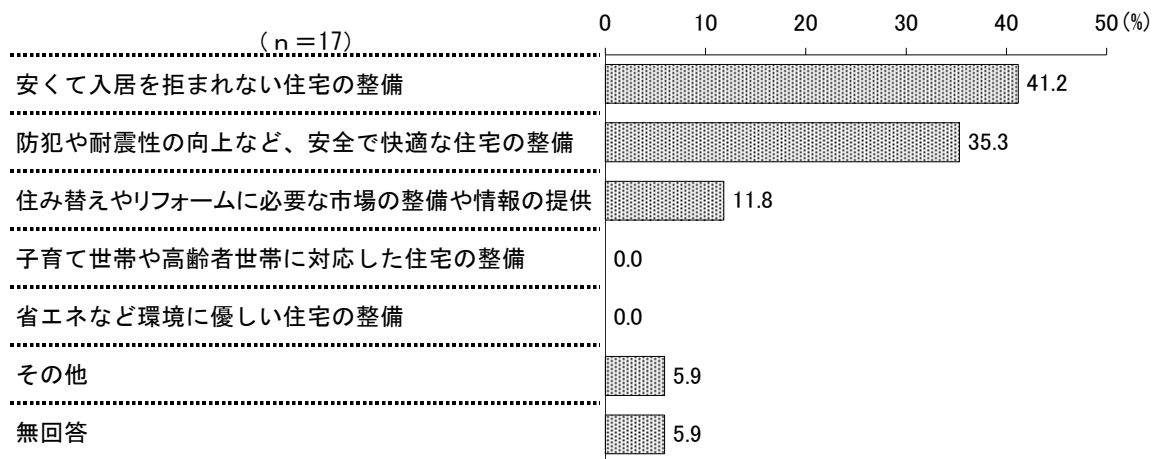
＜図表9-37＞芸術・文化活動を振興する



33 住宅対策を充実する（1.1%、33位）

nが少ないため、参考までに図示するにとどめる。（図表9-38）


＜図表9-38＞住宅対策を充実する



34 施策実現や地域活性化のためのITの利活用を進める（0.7%、34位）

nが少ないため、参考までに図示するにとどめる。（図表9-39）

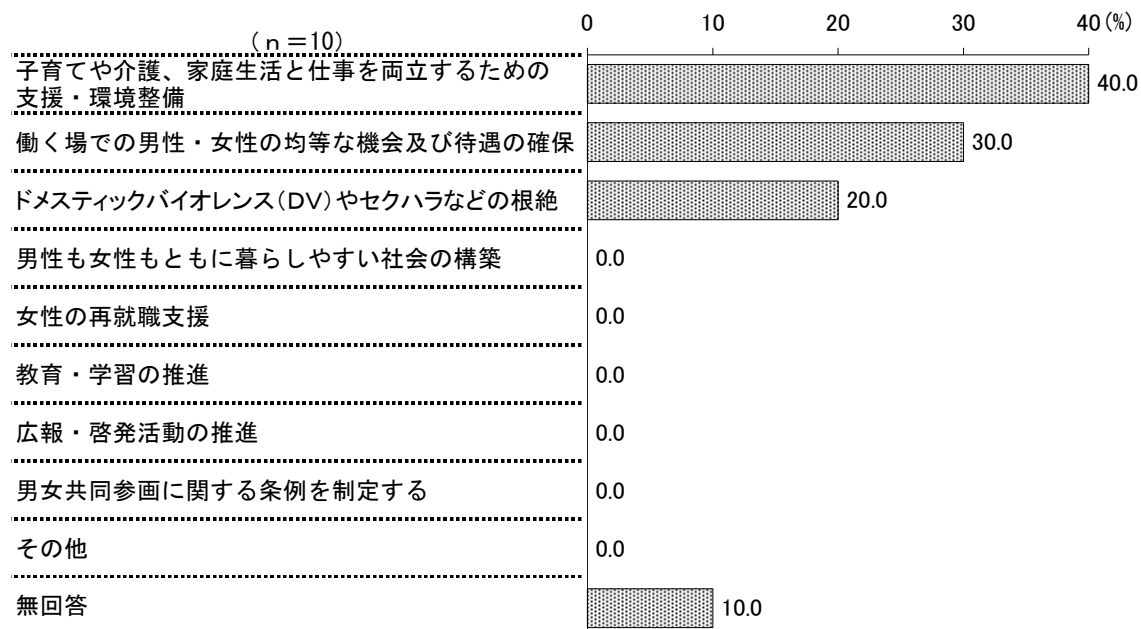
<図表9-39> 施策実現や地域活性化のためのITの利活用を進める



35 男女共同参画を推進する（0.6%、35位）

nが少ないため、参考までに図示するにとどめる。（図表9-40）

<図表9-40> 男女共同参画を推進する



36 市民活動団体やボランティアへの活動支援を充実する (0.6%、35位)

nが少ないため、参考までに図示するにとどめる。(図表9-41)

<図表9-41>市民活動団体やボランティアへの活動支援を充実する

