

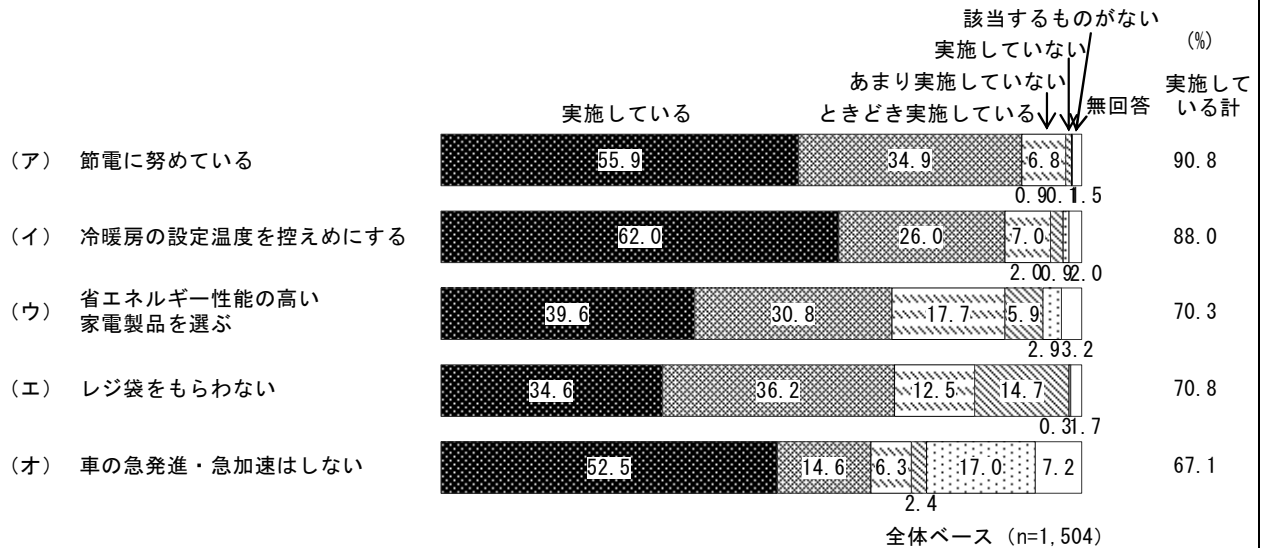
6 環境保全に関する取組について

(1) 普段の生活での取組実施状況

◇「節電に努めている」が9割と最も高い

問21 あなたは普段の生活で次のようなことを行っていますか。(○はそれぞれ1つ)

<図表6-1> 普段の生活での取組実施状況



普段の生活での環境保全に関する取組状況で、「実施している」と「ときどき実施している」を合わせた『実施している』で見ると、「節電に努めている」(90.8%)が9割と最も高く、次いで「冷暖房の設定温度を控えめにする」(88.0%)が約9割と、5項目の中では高くなっている。

(図表6-1)

【地域別】

「省エネルギー性能の高い家電製品を選ぶ」を『実施している』は“印旛地域”(79.7%)で約8割と高く、また「実施している」は“夷隅地域”(66.7%)で6割台半ばと高くなっている。

(図表6-2-3)

「レジ袋をもらわない」を『実施している』は“千葉地域”(75.4%)、“東葛飾地域”(75.2%)、“葛南地域”(74.1%)で7割台半ばと高い。一方、『実施していない』は“海匠地域”(58.3%)、“香取地域”(50.0%)で5割以上と高くなっている。(図表6-2-4)

「車の急発進・急加速はしない」を『実施している』は、“長生地域”(88.0%)と特に高くなっている。(図表6-2-5)

【性・年代別】

「節電に努めている」を「実施している」は女性の65歳以上(68.2%)で約7割、男性の65歳以上(64.3%)で6割台半ばと特に高くなっている。(図表6-2-1)

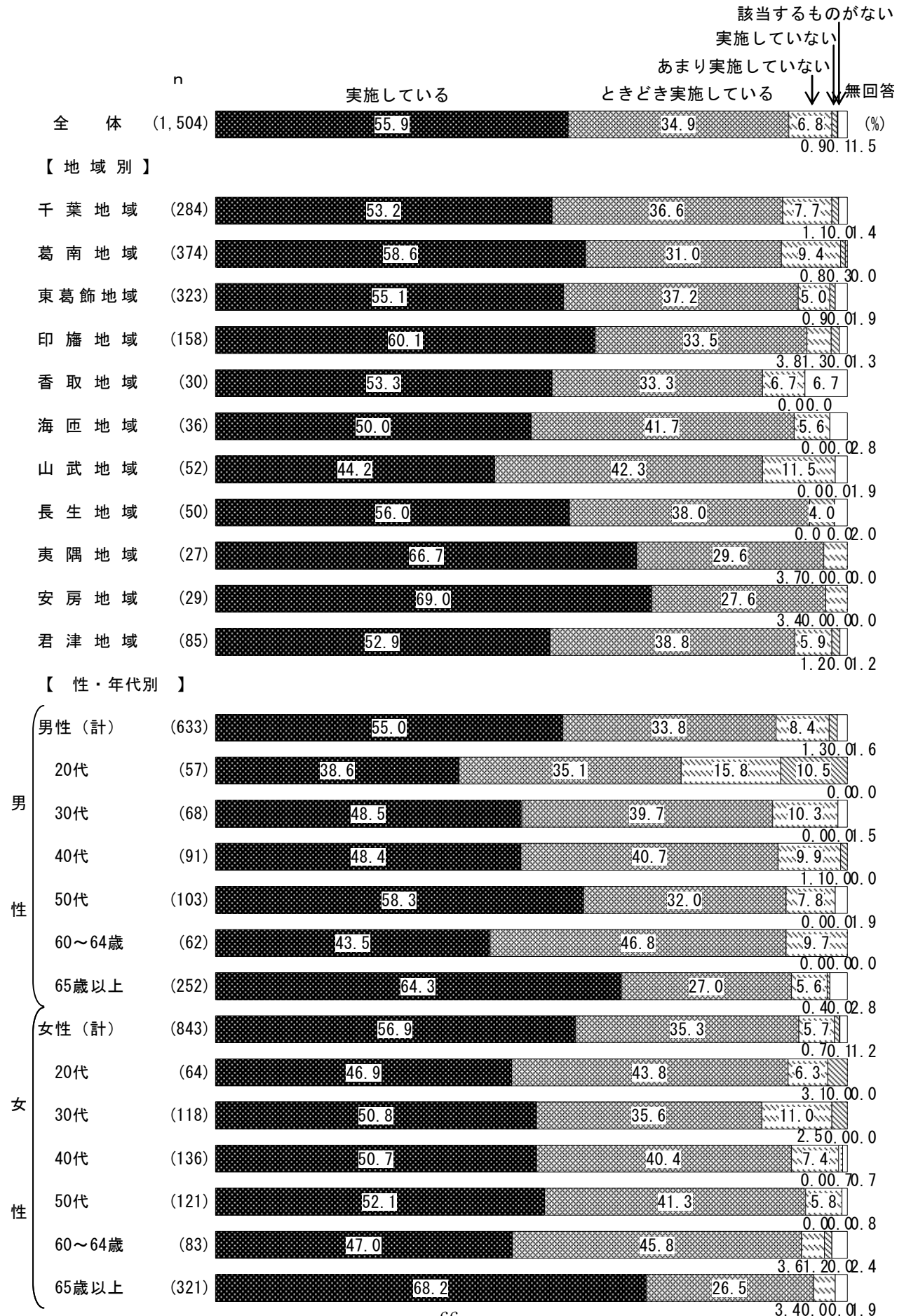
「冷暖房の設定温度を控えめにする」も女性の65歳以上(70.4%)で7割、男性の65歳以上(69.8%)で約7割と特に高くなっている。(図表6-2-2)

「省エネルギー性能の高い家電製品を選ぶ」を『実施している』は、女性の60～64歳(81.9%)で8割を超えて高くなっている。一方、『実施していない』は男性の20代(54.4%)で5割台半ばと高くなっている。(図表6-2-3)

「レジ袋をもらわない」を『実施している』は、女性(79.7%)の方が約8割と高く、女性の40代(86.0%)で8割台半ばと特に高くなっている。(図表6-2-4)

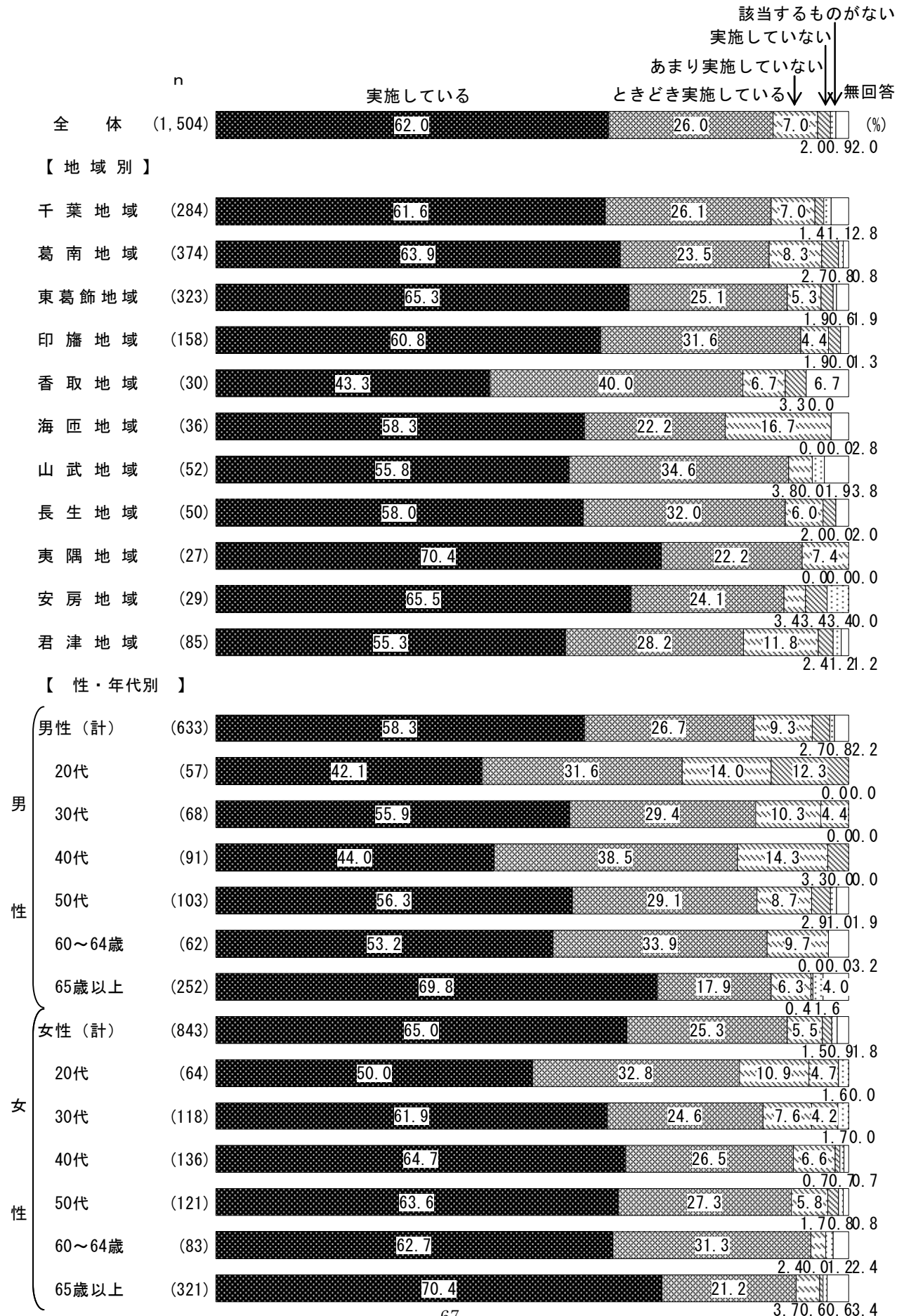
「車の急発進・急加速はしない」を『実施している』は、男性の65歳以上(79.0%)で特に高くなっている。(図表6-2-5)

<図表6-2-1> 普段の生活での取組実施状況／地域別、性・年代別
 (ア) 節電に努めている

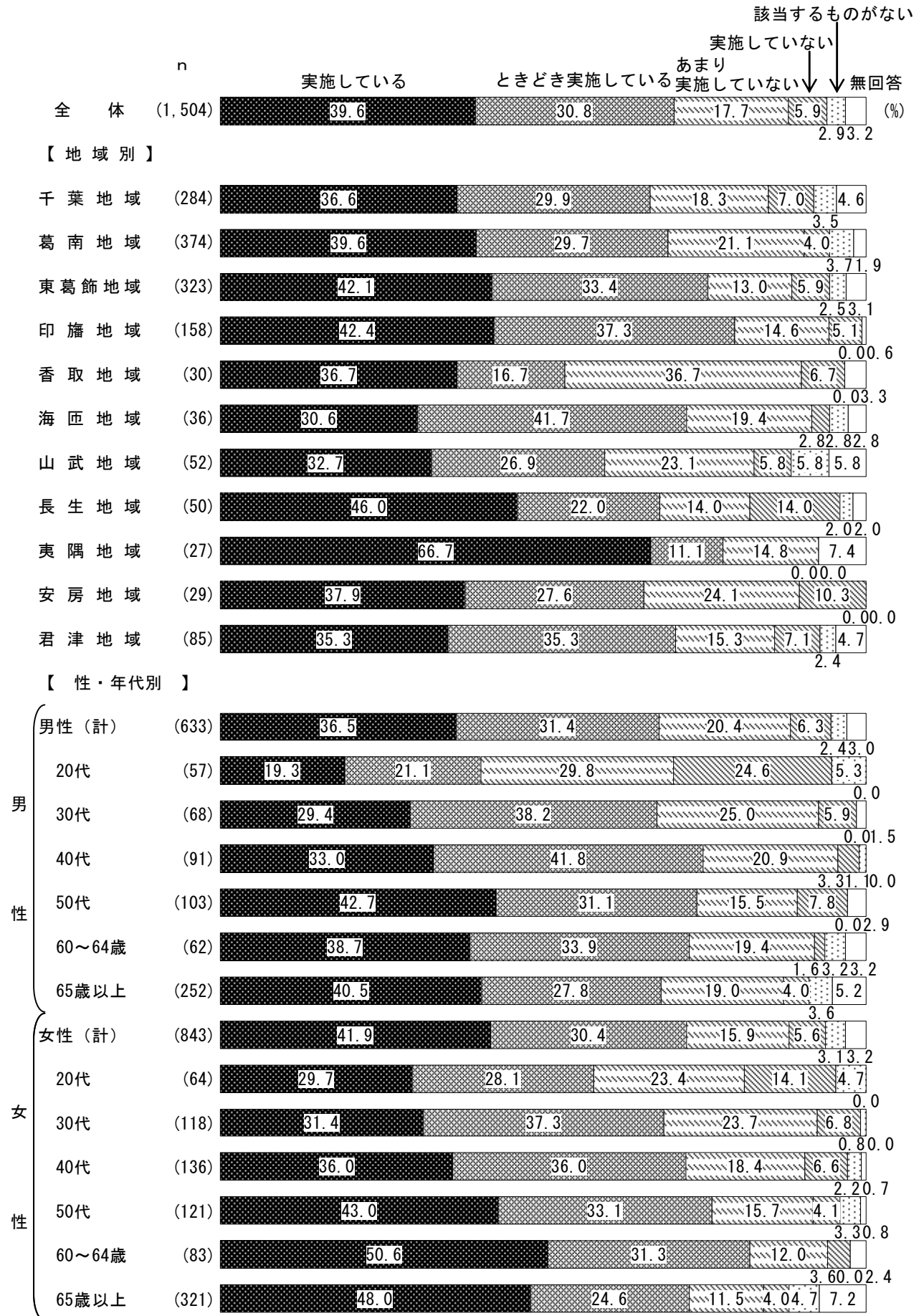


<図表6-2-2> 普段の生活での取組実施状況／地域別、性・年代別

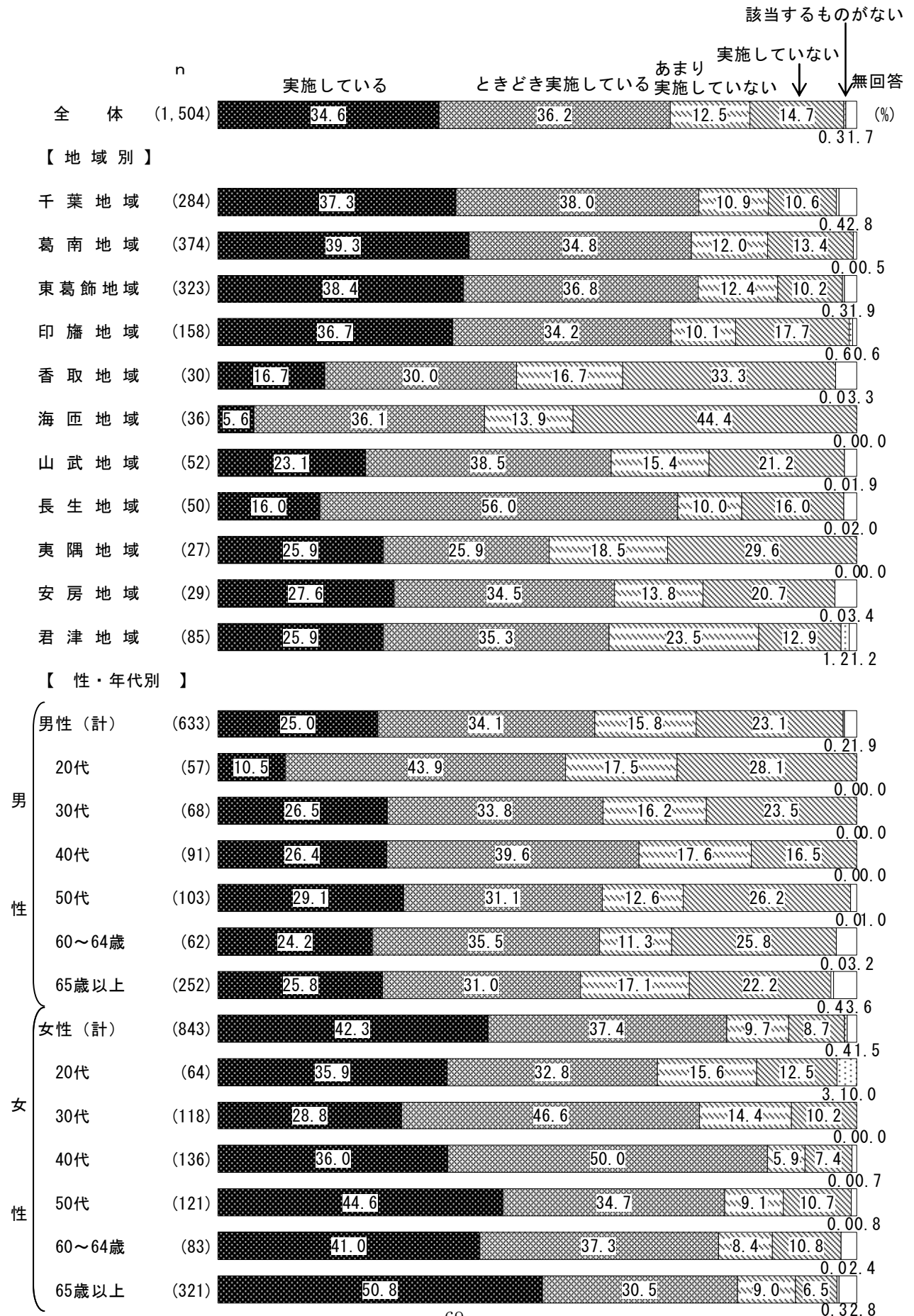
(イ) 冷暖房の設定温度を控えめにする



<図表6-2-3> 普段の生活での取組実施状況/地域別、性・年代別
 (ウ) 省エネルギー性能の高い家電製品を選ぶ

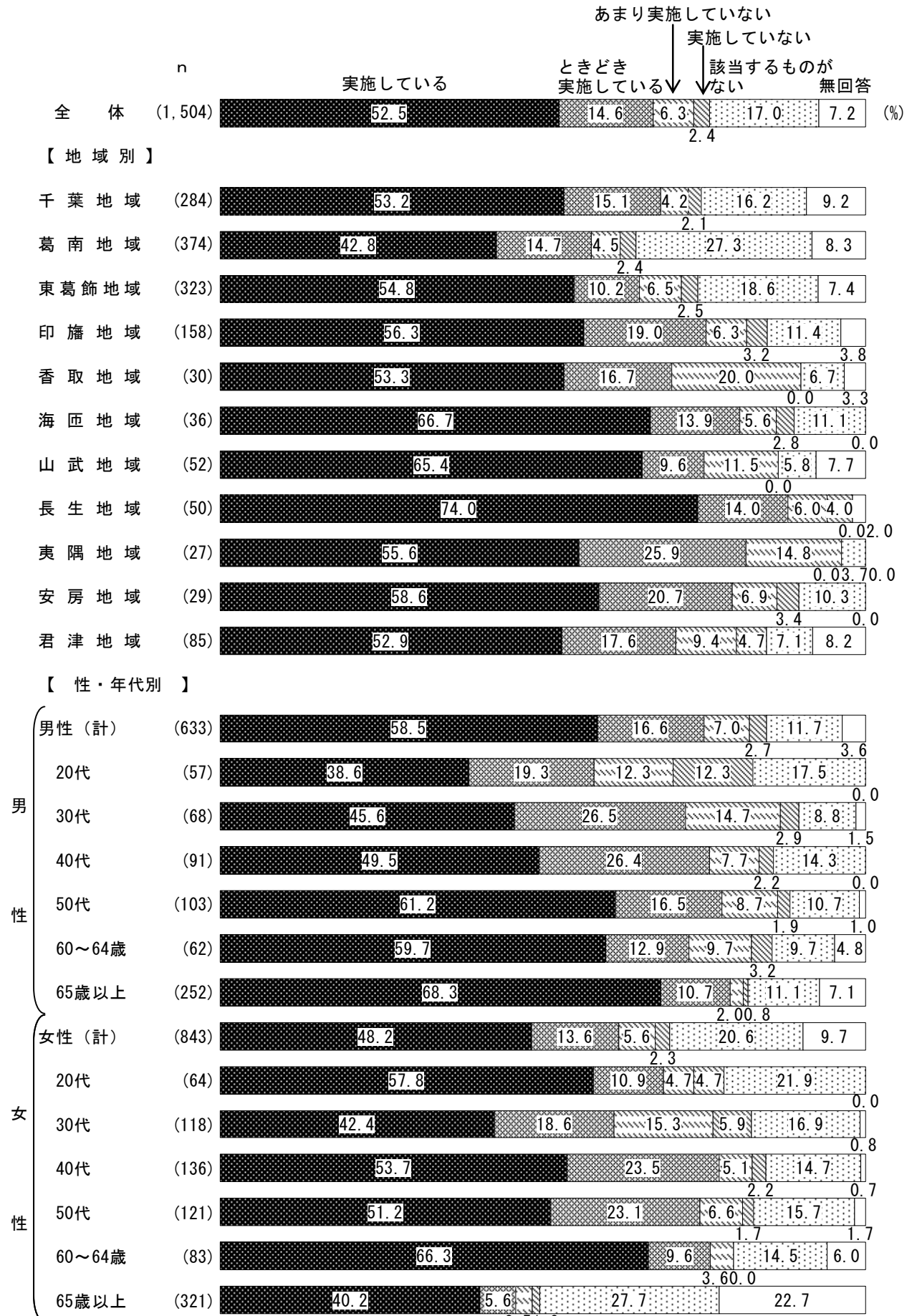


<図表6-2-4> 普段の生活での取組実施状況／地域別、性・年代別
 (エ) レジ袋をもらわない



<図表6-2-5> 普段の生活での取組実施状況／地域別、性・年代別

(オ) 車の急発進・急加速はしない



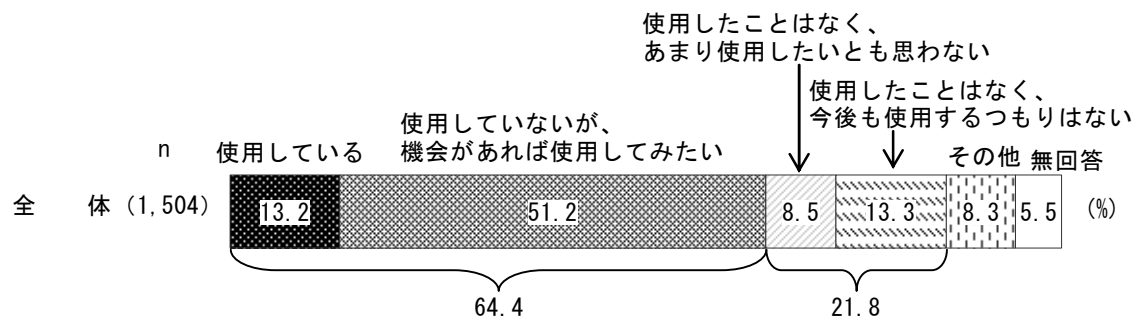
(2) 「次世代自動車」使用状況

◇「使用している」は1割台半ば

問22 あなたは、普段、ご自宅や職場で「次世代自動車」を使用していますか。

※「次世代自動車」とは、ハイブリッド自動車、電気自動車、プラグイン・ハイブリッド自動車、燃料電池自動車、クリーンディーゼル車を指します。(○は1つ)

<図表6-3> 「次世代自動車」使用状況



自宅や職場で「次世代自動車」の使用を聞いたところ、「使用している」(13.2%)は1割台半ばであった。「使用していないが、機会があれば使用してみたい」を合わせた『使用したい』(64.4%)は6割台半ばとなっている。一方、「使用したことはなく、あまり使用したいとも思わない」(8.5%)と「使用したことはなく、今後も使用するつもりはない」(13.3%)を合わせた『使用したくない』(21.8%)は2割を超えている。(図表6-3)

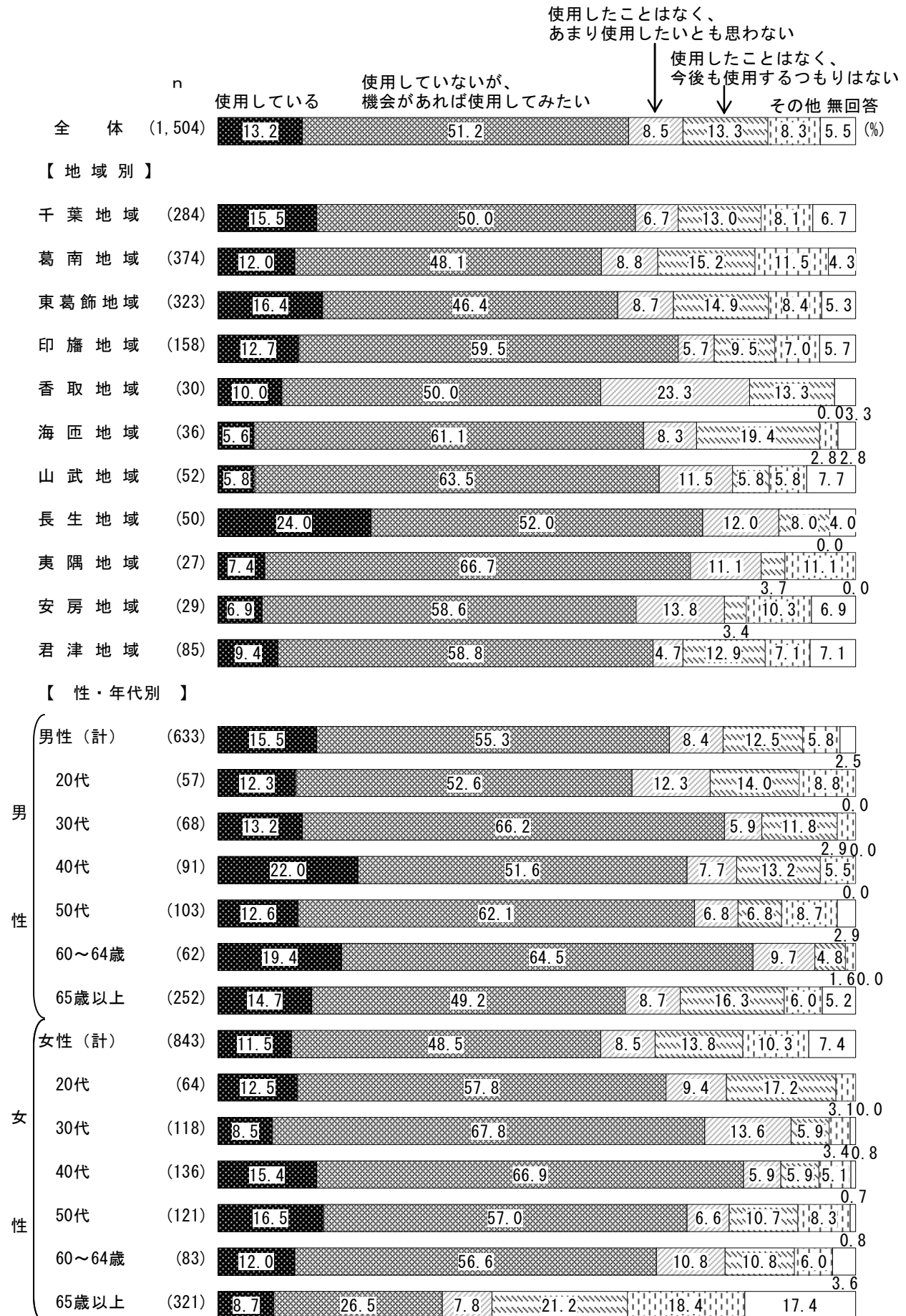
【地域別】

地域別にみると、「使用している」は“長生地域”(24.0%)で2割台半ばと高く、『使用したい』は“長生地域”(76.0%)、“夷隅地域”(74.0%)、“印旛地域”(72.2%)で7割以上と他の地域に比べて高くなっている。(図表6-4)

【性・年代別】

性・年代別にみると、「使用している」は男性の40代(22.0%)で2割を超えて高く、『使用したい』は男性の60~64歳(83.9%)、女性の40代(82.4%)で8割以上、男性の30代(79.4%)で約8割と他の年代に比べて高くなっている。(図表6-4)

<図表6-4> 「次世代自動車」使用状況／地域別、性・年代別

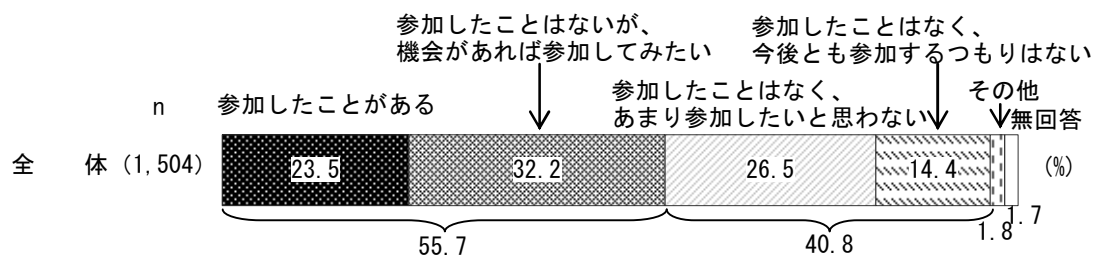


(3) 環境保全に関する講演やセミナー、環境ボランティア活動の参加状況

◇「参加したことがある」は2割台半ば

問23 あなたはこれまでに県・市町村などの行政や民間団体などが実施する環境保全に関する講演やセミナー、あるいは植林や清掃活動などの環境ボランティア活動などに参加したことがありますか。(○は1つ)

<図表6-5>環境保全に関する講演やセミナー、環境ボランティア活動の参加状況



県や市町村などの行政や民間団体が実施する環境保全に関する講演やセミナー、あるいは植林や清掃活動などの環境ボランティア活動などへの参加状況を聞いたところ、「参加したことがある」(23.5%)は2割台半ばとなっており、「参加したことはないが、機会があれば参加してみたい」を合わせた『参加したい』(55.7%)は5割台半ばであった。

一方、「参加したことはなく、あまり参加したいと思わない」(26.5%)と「参加したことはなく、今後とも参加するつもりはない」(14.4%)を合わせた『参加したくない』(40.8%)は4割となっている。(図表6-5)

【地域別】

地域別にみると、「参加したことがある」は“夷隅地域”(40.7%)で4割と、他の地域に比べて特に高くなっている。

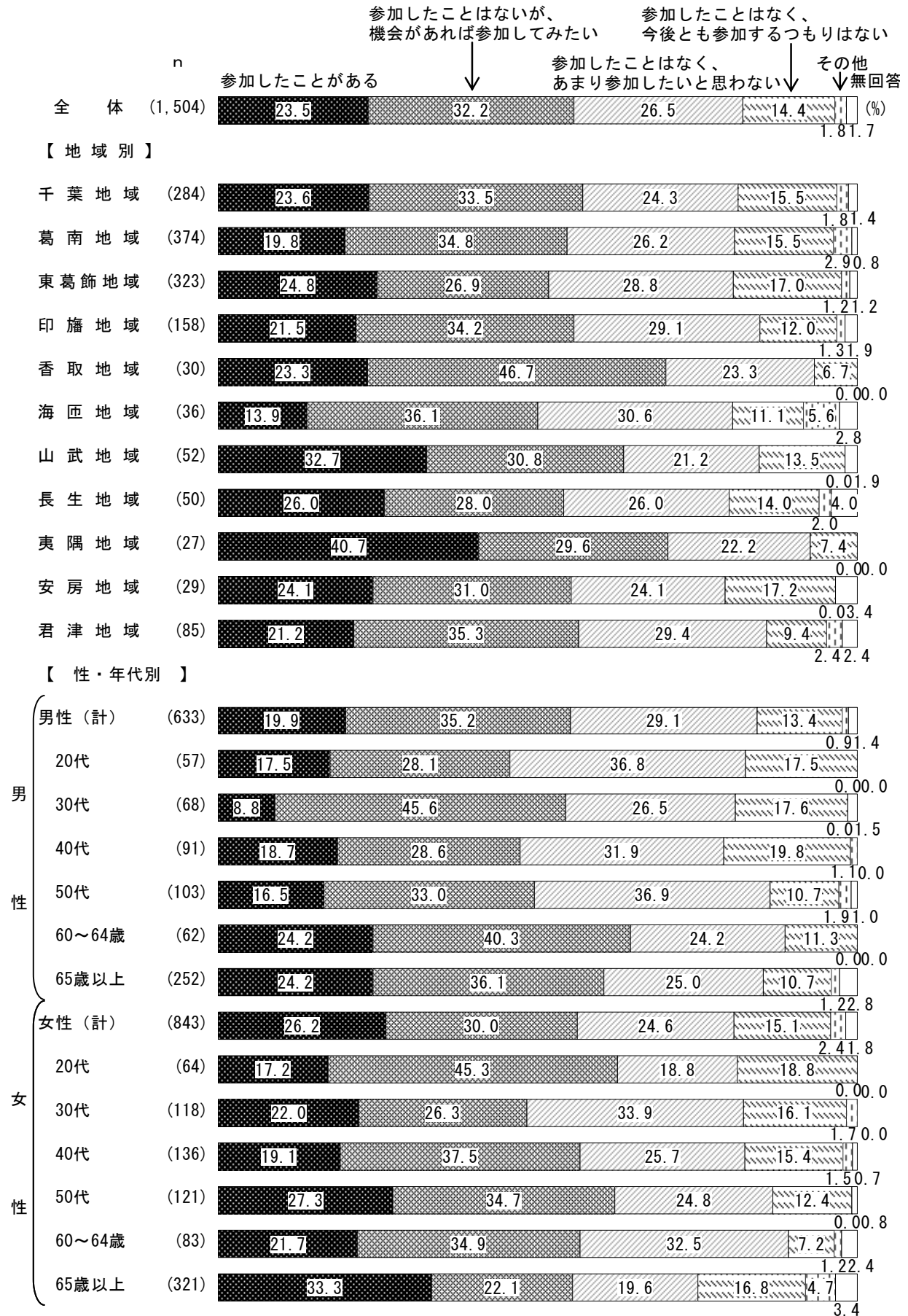
一方、『参加したくない』は“東葛飾地域”(45.8%)で4割台半ばと、他の地域に比べて高くなっている。(図表6-6)

【性・年代別】

性・年代別でみると、「参加したことがある」は女性の65歳以上(33.3%)で3割台半ばと、他の年代に比べて高くなっている。

一方、『参加したくない』は男性の20代(54.4%)、男性の40代(51.6%)、女性の30代(50.0%)で5割以上と、他の年代に比べて高くなっている。(図表6-6)

＜図表6-6＞環境保全に関する講演やセミナー、環境ボランティア活動の参加状況
／地域別、性・年代別



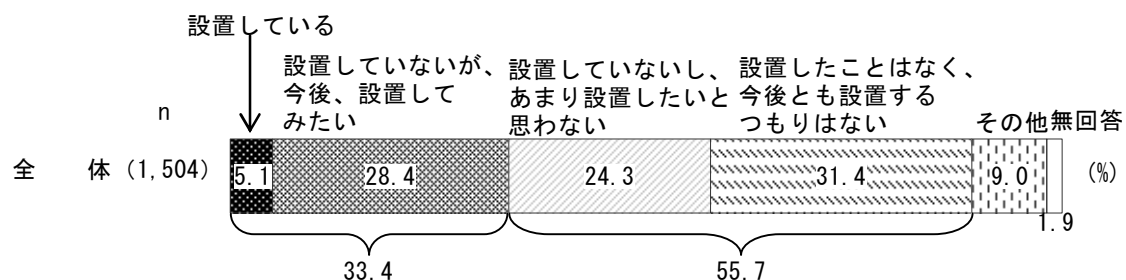
(4) 太陽光など再生可能エネルギー利用設備の設置状況

◇太陽光発電設備や太陽熱利用システムを設置している家庭は少ない

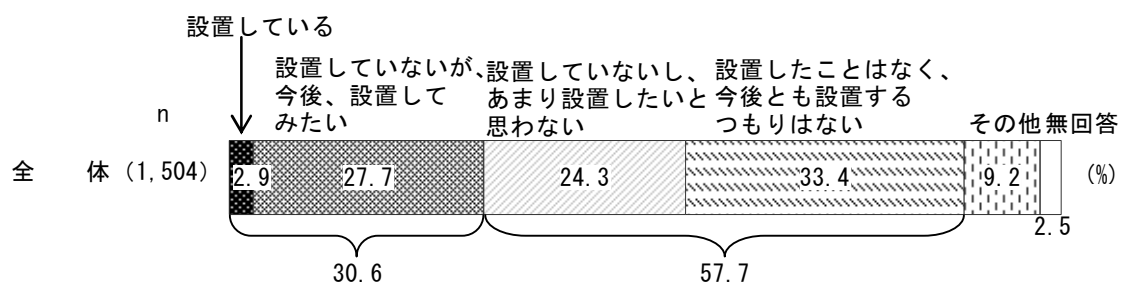
問24 あなたは、太陽光など再生可能エネルギーを利用する次の設備を自宅に設置していますか。(○は1つ)

<図表6-7>太陽光など再生可能エネルギー利用設備の設置状況

(ア) 太陽光発電設備



(イ) 太陽熱利用システム (太陽熱温水器など)



太陽光など再生可能エネルギーを利用する設備を自宅に設置しているかを聞いたところ、太陽光発電設備を「設置している」(5.1%)は5%と少ない。一方、「設置していないし、あまり設置したいと思わない」(24.3%)と「設置したことはなく、今後とも設置するつもりはない」(31.4%)を合わせた『設置したくない』(55.7%)は5割台半ばとなっている。

太陽熱利用システムを「設置している」(2.9%)は約3%と少ない。一方、「設置していないし、あまり設置したいと思わない」(24.3%)と「設置したことはなく、今後とも設置するつもりはない」(33.4%)を合わせた『設置したくない』(57.7%)は約6割となっている。(図表6-7)

(ア) 太陽光発電設備

【地域別】

地域別にみると、「設置している」は“香取地域”（16.7%）、“安房地域”（13.8%）で1割台半ばと他の地域に比べて高くなっている。一方、『設置したくない』は“海匝地域”（72.2%）で7割を超えており、他の地域に比べて高くなっている。（図表6－8－1）

【性・年代別】

性・年代別にみると、「設置している」は男性の60～64歳（14.5%）、男性の30代（10.3%）で1割以上と高く、また、「設置していないが、今後、設置してみたい」は女性30代（43.2%）で4割台半ばと他の年代に比べて高くなっている。

一方、『設置したくない』は女性の65歳以上（64.8%）や男性の65歳以上（64.3%）で6割台半ばと、他の年代に比べて高くなっている。（図表6－8－1）

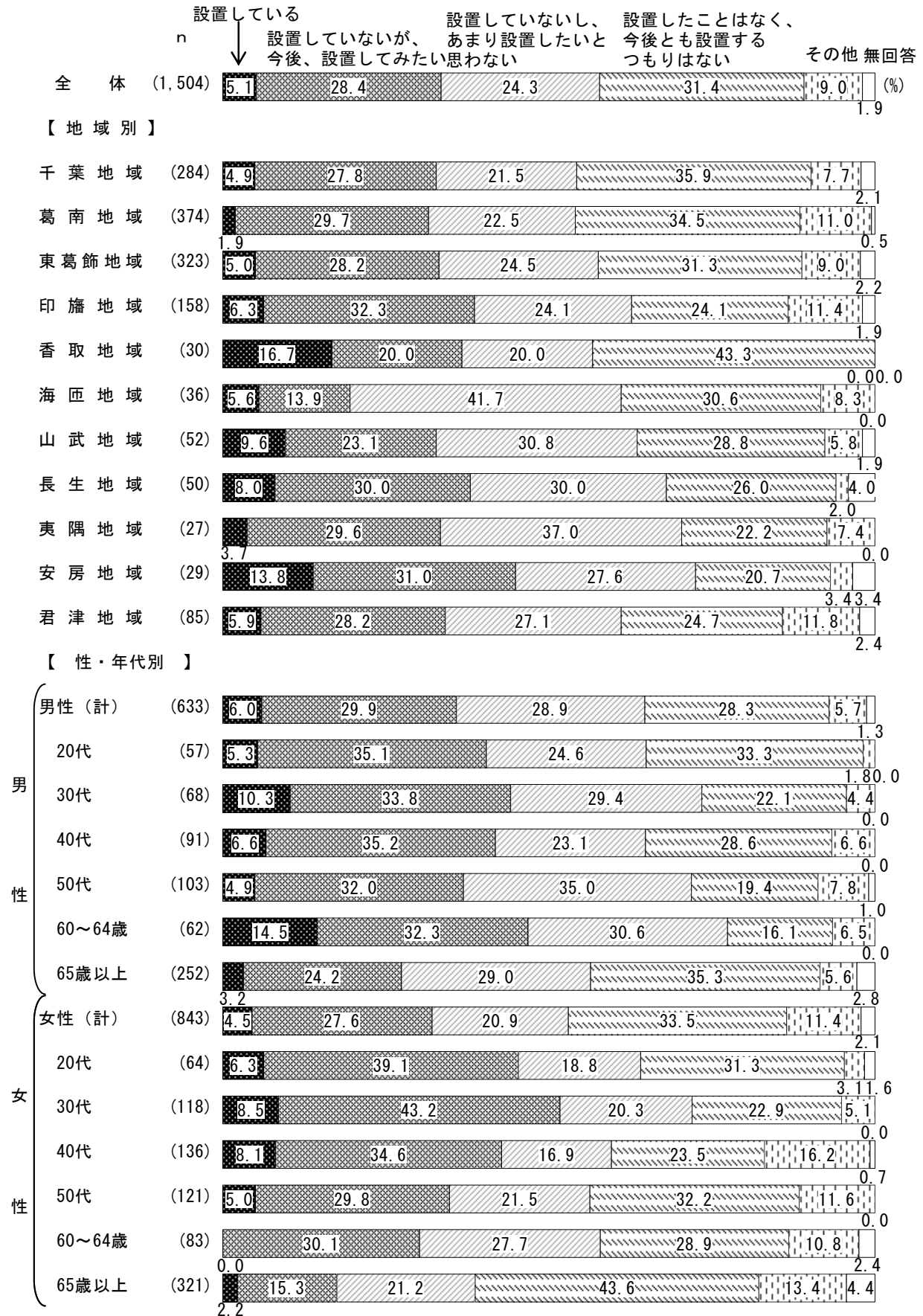
(イ) 太陽熱利用システム

【性・年代別】

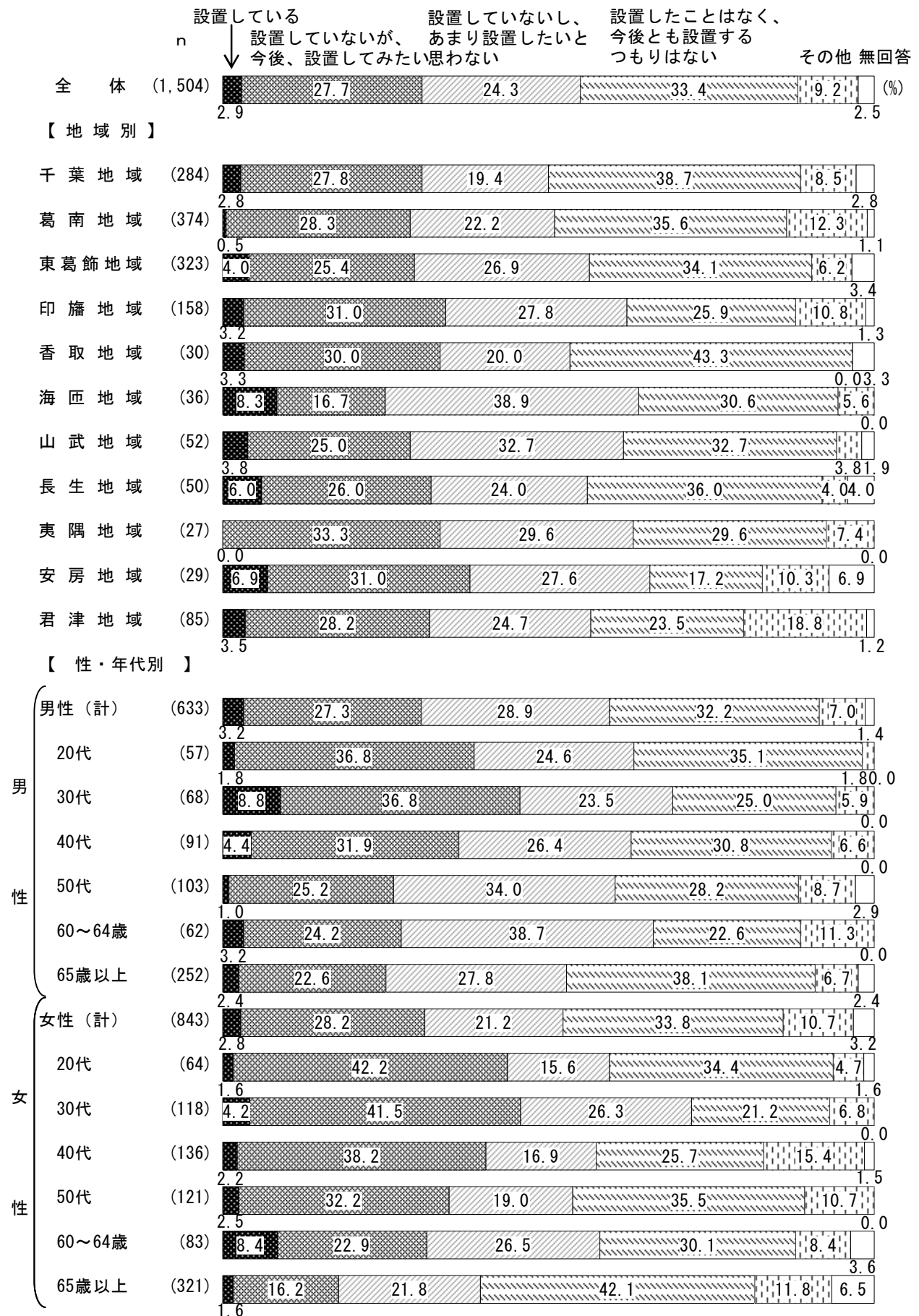
性・年代別にみると、「設置している」と「設置していないが、今後、設置してみたい」を合わせた『設置してみたい』は女性の30代（45.8%）や男性の30代（45.6%）で4割台半ばと他の年代に比べて高くなっているものの、『設置してみたい』が『設置したくない』を上回った年代は見られない。

また、『設置したくない』は男性の65歳以上（65.9%）や女性の65歳以上（63.9%）で6割台半ばと、他の年代に比べて特に高くなっている。（図表6－8－2）

<図表6-8-1>太陽光など再生可能エネルギー利用設備の設置状況／地域別、性・年代別
 (ア) 太陽光発電設備



<図表6-8-2>太陽光など再生可能エネルギー利用設備の設置状況/地域別、性・年代別
 (イ) 太陽熱利用システム (太陽熱温水器など)



このほかに、「環境保全に関する取組について」やここまでの質問（問21～問24）について、ご意見やご提案があればご自由にお書きください。

ご意見やご提案を自由に記述していただいたところ、154人から回答が寄せられた。一部抜粋してご意見を記載するものとする。

■「環境保全に関する取組について」の自由回答（抜粋）

- 電気自動車、燃料自動車の充電ステーションを、都市部に増やしてほしい。あと、観光地などにも造ってほしい。次世代自動車での移動がしやすくなるから。（男性、30代、葛南地域）
- 節電、省エネに関して、東日本大震災直後、テレビ、ラジオ、新聞等で、節電、省エネを訴える声が大きかったが、最近は小さい。地球の温暖化問題と併せ、常時声を大きく訴えていくことが求められる。（男性、65歳以上、東葛飾地域）
- 「環境保全に対する取組」したいのはやまやまだが、本当に余裕がない。そういう人がたくさんいると思う。関心が無いのではない。（男性、30代、葛南地域）
- 設備の設置には高額な費用がかかる。市町村等の補助はあるが、補助が少なければ家庭で導入しようと思う人は増えないと思う。思い切った施策が必要だと感じた。
(男性、65歳以上、印旛地域)
- 次世代自動車、再生可能エネルギー住宅、いずれも価格が高い。（女性、40代、印旛地域）
- 太陽光発電、太陽熱利用システムの設置への補助金の拡充。風力、水力、地熱発電の推進。地元で電気を作って、地元で消費する、電力の地産地消を目指してほしいです。
(女性、40代、葛南地域)
- 節電、節水、ゴミの削減、過剰包装廃止、リサイクルなど、身近な事より始め、無駄をなくす。幼少期よりの教育が必要。（女性、50代、東葛飾地域）
- 環境についてはかなり無頓着です。楽しく子供と学べるセミナーなどがあれば、ぜひ参加したいです。（女性、30代、葛南地域）
- 生活の質を落としてまで、環境問題に取り組んではいませんが、日々の生活の中で無理をしないで取り組んでいきたく思います。電線だけは地中にうめてほしく思います。樹木を大切にする千葉県であってほしい。（女性、65歳以上、葛南地域）