

調 査 の 概 要

1. 調査の目的

この調査は、県民の生活と県政の主要分野にわたる県民の関心、要望、意向などをとらえ、県政推進の基礎資料とすることを目的とする。

2. 調査の項目

県政の主要課題

- ① 高齢者福祉施策について
- ② 医療について
- ③ ワーク・ライフ・バランスについて
- ④ 環境保全に関する取組について
- ⑤ 道路整備について
- ⑥ 青少年の健全育成について
- ⑦ 起業・創業について
- ⑧ 県民の文化芸術活動について
- ⑨ 男女共同参画社会の形成促進について
- ⑩ 県民の治安に対する意識と警察に求めることについて
- ⑪ 社会全体での暴力団排除の推進について

3. 調査の設計

- (1) 調査地域 千葉県全域
- (2) 調査対象 満 20 歳以上の男女個人
- (3) 標本数 3,000 人
- (4) 抽出方法 層化二段無作為抽出法

※層化二段無作為抽出法とは、行政単位と地域によって県内をブロックごとに分類し（層化）、各層に調査地点を人口に応じて比例配分し、国勢調査における調査区域及び住民基本台帳を利用して（二段）、各地点ごとに一定数のサンプル抽出を行うものである。

- (5) 調査方法 郵送法（郵送配付－郵送回収）
- (6) 調査時期 平成 26 年 11 月 27 日～12 月 15 日

4. 調査機関

株式会社 マーケティング・リサーチ・サービス

5. 回収結果

標本数 (A)	3,000件
総回収数 (B)	1,445件
有効回収数 (C)	1,442件
無効回収数	3件
回収率 (B/A)	48.17%
有効回収率 (C/A)	48.07%

標本抽出方法

調査対象 : 千葉県内の市町村に居住する満 20 歳以上の男女個人
 標本数 : 3,000 人
 地点数 : 市部 193 地点
 郡部 7 地点
 計 200 地点
 抽出法 : 層化二段無作為抽出法

[層 化]

1. 県内を、次の 11 地域に分類した。

地域名	該 当 市 郡 名
①千葉地域	千葉市、市原市
②葛南地域	市川市、船橋市、習志野市、八千代市、浦安市
③東葛飾地域	松戸市、野田市、柏市、流山市、我孫子市、鎌ヶ谷市
④印旛地域	成田市、佐倉市、四街道市、八街市、印西市、白井市、富里市、印旛郡
⑤香取地域	香取市、香取郡
⑥海匝地域	銚子市、旭市、匝瑳市
⑦山武地域	東金市、山武市、大網白里市、山武郡
⑧長生地域	茂原市、長生郡
⑨夷隅地域	勝浦市、いすみ市、夷隅郡
⑩安房地域	館山市、鴨川市、南房総市、安房郡
⑪君津地域	木更津市、君津市、富津市、袖ヶ浦市

2. 各地域内においては、
さらに市部、郡部に分け、層とした。

(注) ここでいう市とは、
平成26年4月1日現在市制施行の
地域をさす。



[標本数の配分]

各地域・市郡規模別の層における満20歳以上の人口（平成26年4月1日現在の推定数）に対して、3,000の標本数を比例配分した。

[抽出]

1. 平成22年国勢調査時に設定された調査区を、第1次抽出単位となる調査単位として使用した。

2. 調査地点の抽出は、調査地点が2地点以上に割り当てられた層については、

$$\left[\frac{\text{層における調査区数の合計}}{\text{層で算出された調査地点数}} = \text{抽出間隔} \right] \text{を算出し、等間隔抽出法によって抽出した。}$$

3. 抽出に際しての各層内における市町村の配列順序は、平成22年国勢調査時の「標準地域コード一覧」に従った。

4. 調査地点における対象者の抽出は、調査地点の範囲内（町・丁目・番地等を指定）を、住民基本台帳から等間隔抽出法によって抽出した。

以上の結果、各地域・市郡別（層別）の標本数・調査地点数は、次のとおりである。

地域 \ 市郡	市部	郡部	計
①千葉地域	1,018,431	0	1,018,431
	593	0	593
	39	0	39
②葛南地域	1,319,454	0	1,319,454
	768	0	768
	51	0	51
③東葛飾地域	1,203,020	0	1,203,020
	701	0	701
	47	0	47
④印旛地域	556,040	36,864	592,904
	324	22	346
	22	1	23
⑤香取地域	69,313	31,521	100,834
	40	18	58
	3	1	4
⑥海匝地域	147,411	0	147,411
	86	0	86
	6	0	6
⑦山武地域	139,299	43,000	182,299
	81	25	106
	5	2	7
⑧長生地域	77,381	53,992	131,373
	45	31	77
	3	2	5
⑨夷隅地域	52,186	15,832	68,018
	30	9	39
	2	1	3
⑩安房地域	107,414	7,639	115,053
	63	4	67
	4	0	4
⑪君津地域	272,657	0	272,657
	159	0	159
	11	0	11
計	4,962,606	188,848	5,151,454
	2,890	110	3,000
	193	7	200

(注) 上段は満20歳以上の人口（平成26年4月1日現在）、中段は標本数、下段は調査地点数である。

調査地点一覧

地域	調査地点名	標本数	地域	調査地点名	標本数
①千葉地域	千葉市中央区栄町	15	②葛南地域	市原市泉台5丁目	15
	千葉市中央区末広2丁目	15		市原市五井西7丁目	15
	千葉市中央区椿森2丁目	15		市川市鬼高1丁目	15
	千葉市中央区宮崎町	15		市川市平田4丁目	15
	千葉市中央区白旗1丁目	15		市川市八幡3丁目	15
	千葉市中央区今井3丁目	15		市川市若宮2丁目	15
	千葉市中央区村田町	15		市川市大和田2丁目	15
	千葉市花見川区瑞穂3丁目	15		市川市宮久保1丁目	15
	千葉市花見川区検見川町2丁目	15		市川市原木1丁目	15
	千葉市花見川区幕張町3丁目	15		市川市市川南4丁目	15
	千葉市花見川区幕張本郷3丁目	15		市川市曾谷6丁目	15
	千葉市花見川区作新台6丁目	15		市川市妙典2丁目	15
	千葉市花見川区内山町	15		市川市曾谷5丁目	15
	千葉市稲毛区天台2丁目	15		市川市富浜3丁目	15
	千葉市稲毛区稲毛3丁目	15		市川市入船	15
	千葉市稲毛区あやめ台	15		市川市行徳駅前4丁目	15
	千葉市稲毛区小仲台8丁目	15		市川市福栄3丁目	15
	千葉市稲毛区長沼原町	15		市川市新井2丁目	15
	千葉市若葉区都賀2丁目	15		船橋市湊町3丁目	15
	千葉市若葉区若松町	15		船橋市東船橋3丁目	15
	千葉市若葉区源町	15		船橋市浜町1丁目	15
	千葉市若葉区千城台東1丁目	15		船橋市二子町	15
	千葉市若葉区中野町	15		船橋市西船4丁目	15
	千葉市緑区鎌取町	15		船橋市北本町1丁目	15
	千葉市緑区下大和田町	15		船橋市旭町1丁目	15
	千葉市緑区あすみが丘8丁目	15		船橋市古作3丁目	15
	千葉市美浜区幕張西1丁目	15		船橋市金杉8丁目	15
	千葉市美浜区高洲3丁目	15		船橋市高野台1丁目	15
	千葉市美浜区高浜1丁目	15		船橋市坪井町	15
	千葉市美浜区幸町2丁目	15		船橋市新高根4丁目	15
	市原市大坪	15		船橋市高根台7丁目	15
	市原市辰巳台西3丁目	15		船橋市習志野台8丁目	15
	市原市青葉台2丁目	15		船橋市飯山満町3丁目	15
市原市島野	15	船橋市薬円台2丁目	15		
市原市五井	15	船橋市田喜野井6丁目	15		
市原市八幡	15	船橋市前原町4丁目	15		
市原市八幡石塚2丁目	15	船橋市湊町2丁目	15		

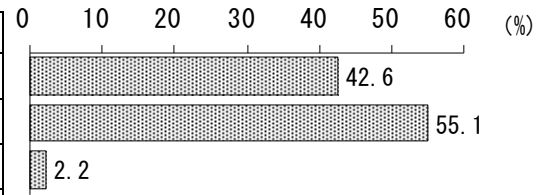
地域	調査地点名	標本数	地域	調査地点名	標本数
② 葛南地域	習志野市津田沼7丁目	15	③ 東葛飾地域	野田市岡田	15
	習志野市秋津4丁目	15		柏市中央2丁目	15
	習志野市藤崎2丁目	15		柏市豊四季台2丁目	15
	習志野市花咲2丁目	15		柏市松ヶ崎	15
	習志野市東習志野4丁目	15		柏市新柏1丁目	15
	八千代市大和田新田／高津	15		柏市豊四季	15
	八千代市米本団地	15		柏市松葉町7丁目	15
	八千代市村上	15		柏市増尾8丁目	15
	八千代市勝田台2丁目	15		柏市南増尾2丁目	15
	八千代市八千代台北17丁目	15		柏市中原2丁目	15
	八千代市八千代台北9丁目	15		柏市西原4丁目	15
	浦安市北栄2丁目	15		柏市青葉台2丁目	15
	浦安市富士見3丁目	15		柏市高南台1丁目	15
	浦安市堀江4丁目	15		流山市古間木	15
	浦安市入船1丁目	15		流山市大字 鱈ヶ崎	15
	浦安市当代島1丁目	15		流山市三輪野山3丁目	15
③ 東葛飾地域	松戸市小根本	15	流山市富士見台2丁目	15	
	松戸市北松戸1丁目	15	流山市大字東深井	15	
	松戸市日暮3丁目	15	我孫子市我孫子／高野山	15	
	松戸市上矢切	15	我孫子市つくし野4丁目	15	
	松戸市栄町8丁目	15	我孫子市天王台6丁目	15	
	松戸市常盤平1丁目	15	我孫子市新木	15	
	松戸市常盤平7丁目	15	鎌ヶ谷市南初富4丁目	15	
	松戸市西馬橋4丁目	15	鎌ヶ谷市鎌ヶ谷9丁目	15	
	松戸市新松戸6丁目	15	鎌ヶ谷市鎌ヶ谷1丁目	15	
	松戸市三ヶ月	15	鎌ヶ谷市道野辺中央1丁目	15	
	松戸市小金原6丁目	15	④ 印旛地域	成田市美郷台1丁目	15
	松戸市五香5丁目	15		成田市松崎	15
	松戸市高塚新田	15		成田市本三里塚	15
	松戸市小金	15		成田市吉岡	15
	松戸市六実2丁目	15		成田市郷部	15
	松戸市紙敷1丁目	15		佐倉市鏑木町	15
	松戸市本町1番地	15		佐倉市城	15
	野田市木野崎	15		佐倉市南白井台	15
	野田市山崎	15		佐倉市上座	15
	野田市柳沢	15		佐倉市西志津3丁目	15
野田市春日町	15	四街道市美しが丘1丁目		15	

地域	調査地点名	標本数	地域	調査地点名	標本数
④ 印旛地域	四街道市大日	15	⑨ 夷隅地域	勝浦市墨名の一部	15
	四街道市めいわ2丁目	15		いすみ市岩船	15
	八街市みどり台1丁目	15		夷隅郡大多喜町平沢	15
	八街市大谷流	15	⑩ 安房地域	館山市八幡	15
	印西市大森	15		館山市下真倉／上真倉	15
	印西市小倉台2丁目	15		鴨川市貝渚／磯村	15
	印西市戸神台2丁目	15		南房総市和田町海発	15
	白井市根	15		⑪ 君津地域	木更津市文京2丁目
	白井市清水口2丁目	15	木更津市大久保6丁目		15
	富里市七栄	15	木更津市万石		15
	富里市十倉	15	木更津市港南台1丁目		15
印旛郡栄町押付	15	君津市中野5丁目	15		
⑤ 香取地域	香取市津宮	15	君津市三直		15
	香取市住金住宅団地	15	君津市笹		15
	香取市沢	15	富津市上飯野		15
	香取郡多古町多古高根	15	富津市大堀3丁目		15
⑥ 海匠地域	銚子市仲町／港町	15	袖ヶ浦市福王台1丁目		15
	銚子市長崎町	15	袖ヶ浦市久保田		15
	銚子市松本町3丁目	15			
	旭市二	15			
	旭市江ヶ崎	15			
	匝瑳市堀川東和田・西和田	15			
⑦ 山武地域	東金市東金岩崎	15			
	東金市家徳	15			
	山武市井之内	15			
	山武市八田	15			
	大網白里市北飯塚	15			
	山武郡芝山町大里／飯櫃／岩山	15			
	山武郡横芝光町宮川	15			
⑧ 長生地域	茂原市高師	15			
	茂原市小林	15			
	茂原市本納	15			
	長生郡睦沢町大谷木	15			
	長生郡白子町関	15			

回答者の属性

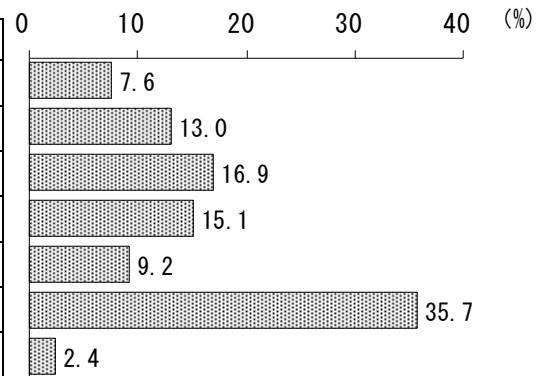
1. 性

	基数	構成比
1 男性	615	42.6
2 女性	795	55.1
(無回答)	32	2.2
全 体	1,442	100.0



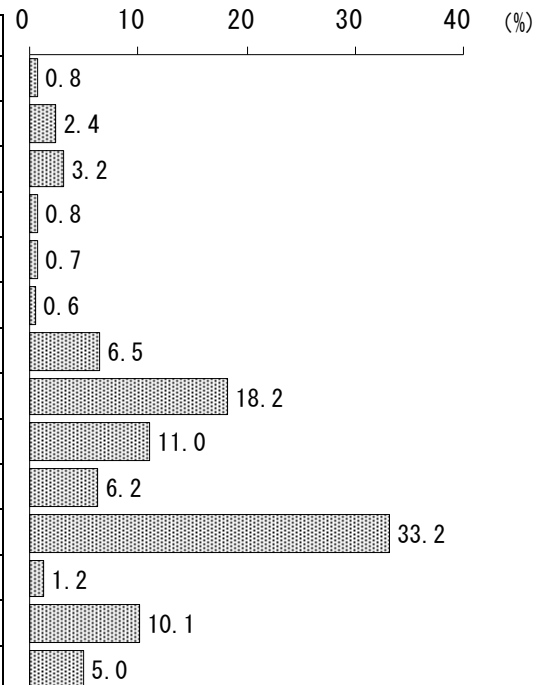
2. 年 代

	基数	構成比
1 20代	110	7.6
2 30代	187	13.0
3 40代	244	16.9
4 50代	218	15.1
60～64歳	133	9.2
6 65歳以上	515	35.7
(無回答)	35	2.4
全 体	1,442	100.0



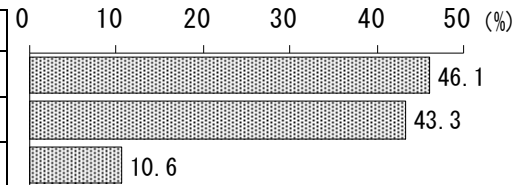
3. 本人職業

	基数	構成比	
自 営 業	1 農林漁業	11	0.8
	2 商工サービス業	35	2.4
	3 自由業	46	3.2
従 家 業 族	4 農林漁業	12	0.8
	5 商工サービス業	10	0.7
	6 自由業	9	0.6
勤 め 人	7 管理職	94	6.5
	8 専門技術・事務職	262	18.2
	9 販売・サービス職	159	11.0
	10 労務職	90	6.2
無 職	11 主婦	479	33.2
	12 学生	18	1.2
	13 その他	145	10.1
(無回答)	72	5.0	
全 体	1,442	100.0	



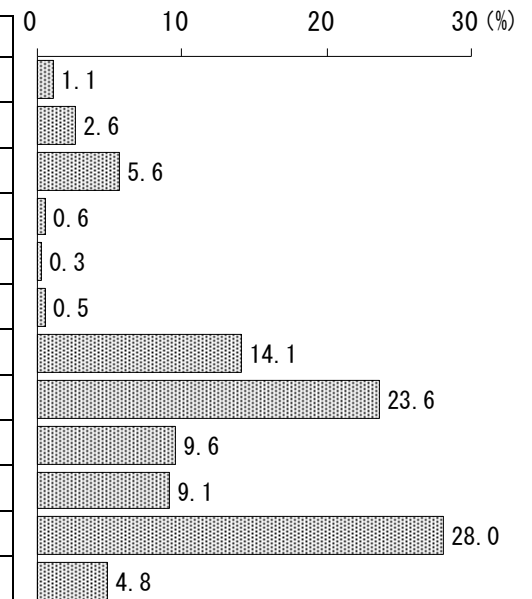
4. 世帯内の地位

	基数	構成比
1 主として家計を支えている	665	46.1
2 家計を支えていない	624	43.3
(無回答)	153	10.6
全体	1,442	100.0



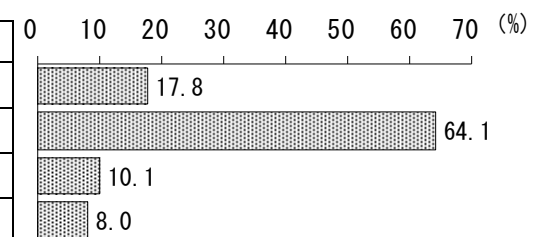
5. 世帯主職業

		基数	構成比
自営業	1 農林漁業	7	1.1
	2 商工サービス業	16	2.6
	3 自由業	35	5.6
従家業族	4 農林漁業	4	0.6
	5 商工サービス業	2	0.3
	6 自由業	3	0.5
勤め人	7 管理職	88	14.1
	8 専門技術・事務職	147	23.6
	9 販売・サービス職	60	9.6
	10 労務職	57	9.1
11 無職		175	28.0
(無回答)		30	4.8
全体 (「4.世帯内の地位」の2)		624	100.0



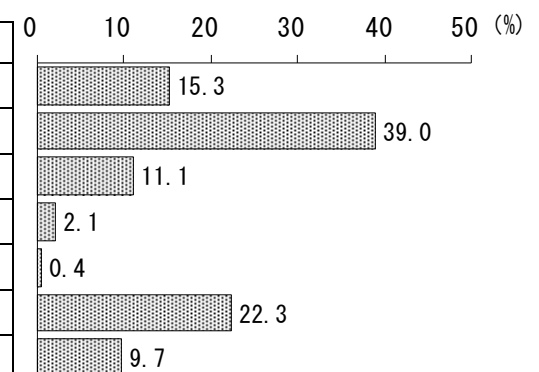
6. 未既婚

	基数	構成比
1 未婚	257	17.8
2 既婚 (配偶者有)	924	64.1
3 既婚 (配偶者離死別)	146	10.1
(無回答)	115	8.0
全体	1,442	100.0



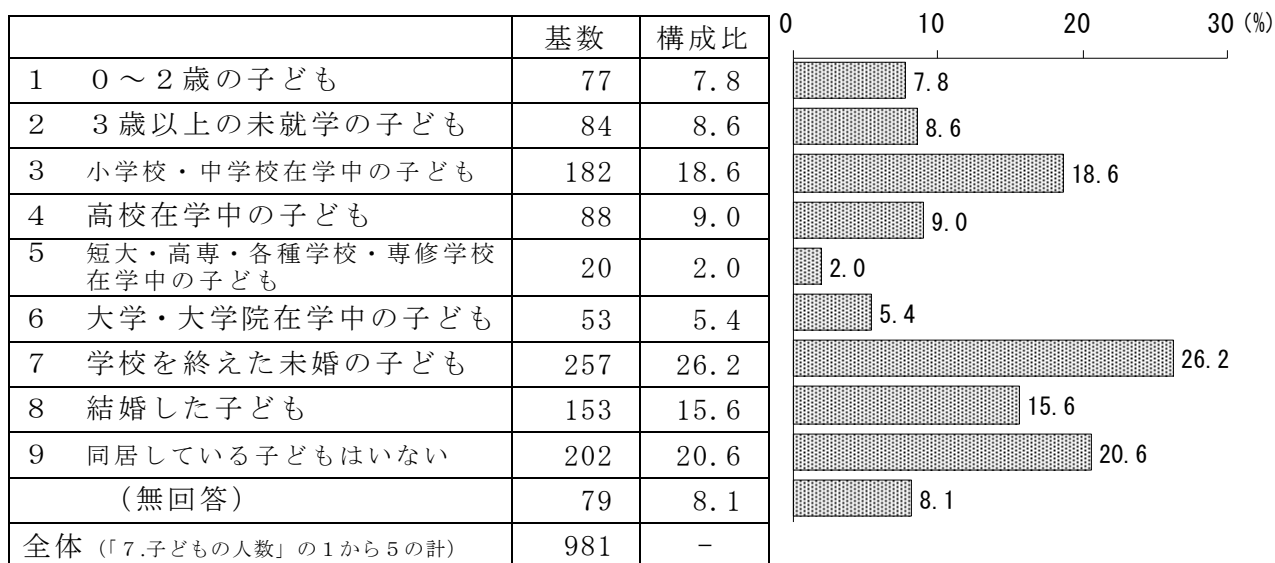
7. 子どもの人数

	基数	構成比
1 1人	221	15.3
2 2人	563	39.0
3 3人	160	11.1
4 4人	31	2.1
5 5人以上	6	0.4
6 子どもはいない	321	22.3
(無回答)	140	9.7
全体	1,442	100.0

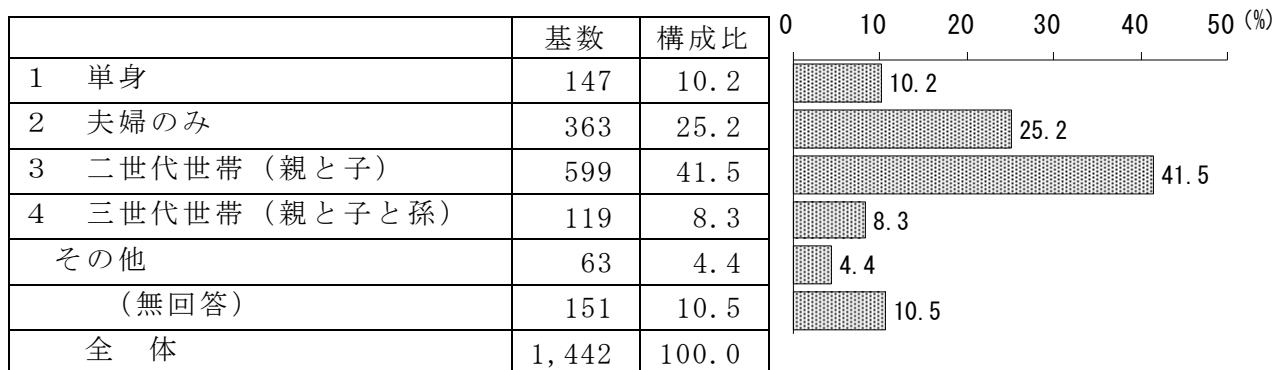


8. 子どもの成長段階

※1人の回答者が複数回答で行う設問であるため、基数・構成比ともに選択項目の合計が全体数を上回る。



9. 家族構成

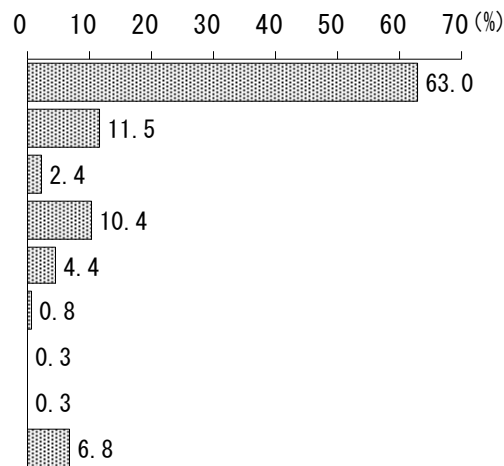


10. 高齢者の同居の有無



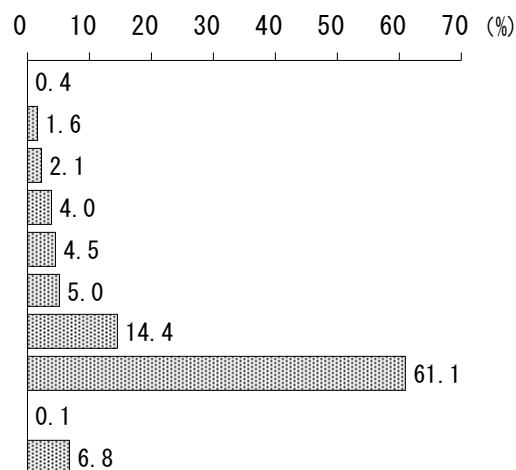
11. 住 宅

		基数	構成比
持家	1 持家（一戸建）	909	63.0
	2 分譲マンション・アパート	166	11.5
持家以外	3 民間の借家（一戸建）	35	2.4
	4 賃貸のアパート・マンション	150	10.4
	5 公社・公団・縣市町村営住宅	64	4.4
	6 社宅などの給与住宅	11	0.8
	7 住み込み・寮・寄宿舎	5	0.3
	8 その他	4	0.3
（無回答）		98	6.8
全 体		1,442	100.0



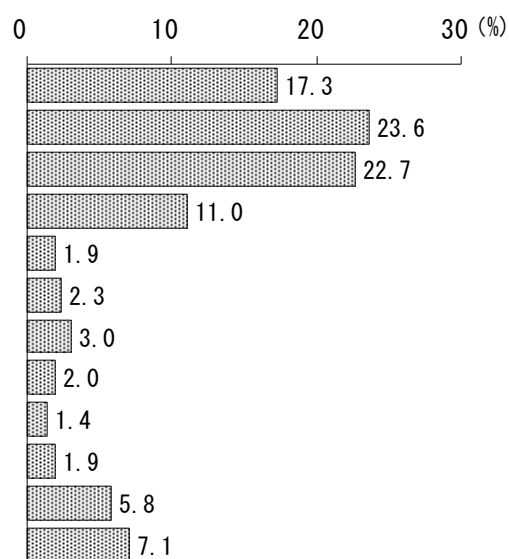
12. 県内居住年数

		基数	構成比
1	1年未満	6	0.4
2	1年～3年未満	23	1.6
3	3年～5年未満	30	2.1
4	5年～10年未満	58	4.0
5	10年～15年未満	65	4.5
6	15年～20年未満	72	5.0
7	20年～30年未満	207	14.4
8	30年以上	881	61.1
9	わからない	2	0.1
（無回答）		98	6.8
全 体		1,442	100.0



13. 地 域

		基数	構成比
1	千葉地域	249	17.3
2	葛南地域	341	23.6
3	東葛飾地域	328	22.7
4	印旛地域	158	11.0
5	香取地域	27	1.9
6	海匝地域	33	2.3
7	山武地域	43	3.0
8	長生地域	29	2.0
9	夷隅地域	20	1.4
10	安房地域	28	1.9
11	君津地域	84	5.8
（無回答）		102	7.1
全 体		1,442	100.0



(報告書の見方)

本報告書を読む際に、次の点に留意してください。

- (1) 比率はすべて百分比で表し、小数点以下第2位を四捨五入して算出した。このために、百分比の合計が100%にならないことがある。
- (2) 基数となるべき実数はnとして掲載した。その比率は件数を100%として算出した。
- (3) 1人の回答者が複数回答で行う設問では、その比率の合計が100%を上回ることがある。
- (4) この調査の標本誤差は次の式によって得られる。但し、信頼度を95%とする。

$$b = 2 \sqrt{\frac{N-n}{N-1} \times \frac{P(1-P)}{n}}$$

b = 標本誤差
 N = 母集団数
 n = 比率算出の基数 (サンプル数)
 P = 回答比率

次に、本調査の標本誤差の早見表をあげる。

回答比率 (P)		10%または 90%前後	20%または 80%前後	30%または 70%前後	40%または 60%前後	50%前後
基数 (n)						
総数	1,442人	± 2.23%	± 2.98%	± 3.41%	± 3.65%	± 3.72%
千葉地域	249	± 5.38%	± 7.17%	± 8.21%	± 8.78%	± 8.96%
葛南地域	341	± 4.59%	± 6.13%	± 7.02%	± 7.50%	± 7.66%
東葛飾地域	328	± 4.68%	± 6.25%	± 7.16%	± 7.65%	± 7.81%
印旛地域	158	± 6.75%	± 9.00%	± 10.31%	± 11.02%	± 11.25%
香取地域	27	± 16.33%	± 21.77%	± 24.94%	± 26.66%	± 27.21%
海匝地域	33	± 14.77%	± 19.69%	± 22.56%	± 24.12%	± 24.62%
山武地域	43	± 12.94%	± 17.25%	± 19.76%	± 21.13%	± 21.56%
長生地域	29	± 15.76%	± 21.01%	± 24.07%	± 25.73%	± 26.26%
夷隅地域	20	± 18.97%	± 25.29%	± 28.98%	± 30.98%	± 31.62%
安房地域	28	± 16.03%	± 21.38%	± 24.49%	± 26.18%	± 26.72%
君津地域	84	± 9.26%	± 12.34%	± 14.14%	± 15.12%	± 15.43%
男性	615	± 3.42%	± 4.56%	± 5.23%	± 5.59%	± 5.70%
女性	795	± 3.01%	± 4.01%	± 4.60%	± 4.91%	± 5.01%

