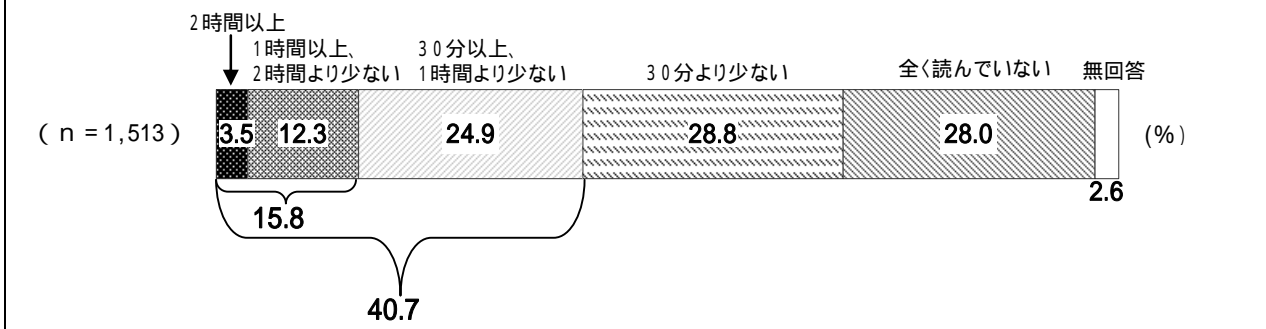


7.【県民の読書活動について】

(1) ふだん読書に費やす時間

問26 あなたは、家や図書館で、1日あたりどれくらいの時間、読書をしますか。(は1つ)

<図表26-1> ふだん読書に費やす時間



ふだん読書に費やす時間を聞いたところ、「2時間以上」(3.5%)と「1時間以上、2時間より少ない」(12.3%)を合わせた『1時間以上』(15.8%)は、1割台半ばとなっており、「30分以上、1時間より少ない」(24.9%)も合わせた『30分以上』(40.7%)では4割となっている。一方「全く読んでいない」(28.0%)は約3割となっている。(図表26-1)


【地域別】

地域別にみても、『30分以上』では“山武地域”(52.9%)が5割を超えて他の地域に比べ多くなっている。一方『全く読んでいない』では“安房地域”(45.7%)が4割台半ばと他の地域に比べ多くなっている。(図表26-2)

【性・年代別】

性・年代別にみても、『30分以上』で男性65歳以上(53.6%)が5割台半ば、男性60~64歳(50.0%)と女性65歳以上(50.7%)が5割と他の年代に比べ多くなっている。一方『全く読んでいない』では女性20代(44.9%)が、4割台半ばと他の年代に比べ多くなっている。(図表26-2)

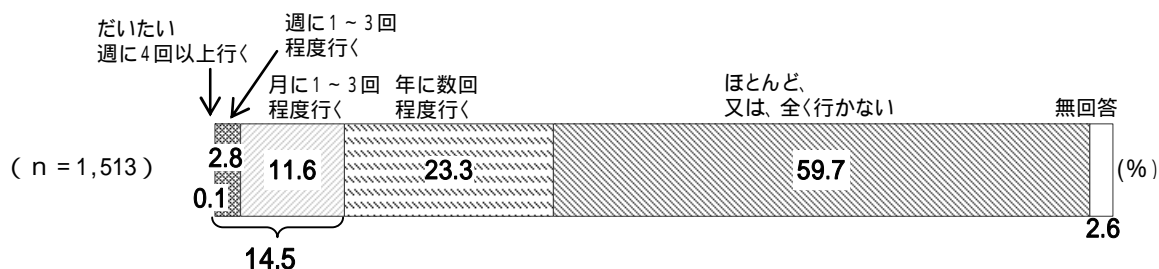
<図表 26 - 2 > ふだん読書を費やす時間 / 地域別、性・年代別



(2) 図書館 利用頻度

問27 あなたは、本を読んだり、借りたりするために、地域の図書館にどれだけ行きますか。
(は1つ)

<図表 27 - 1> 図書館 利用頻度



普段の図書館の利用頻度を聞いたところ、「だいたい週に4回以上行く」(0.1%)と「週に1~3回程度行く」(2.8%)、「月に1~3回程度行く」(11.6%)を合わせた『月に1回以上行く』(14.5%)は、1割台半ばとなっている。一方「ほとんど、又は、全く行かない」(59.7%)は、約6割となっている。(図表27-1)

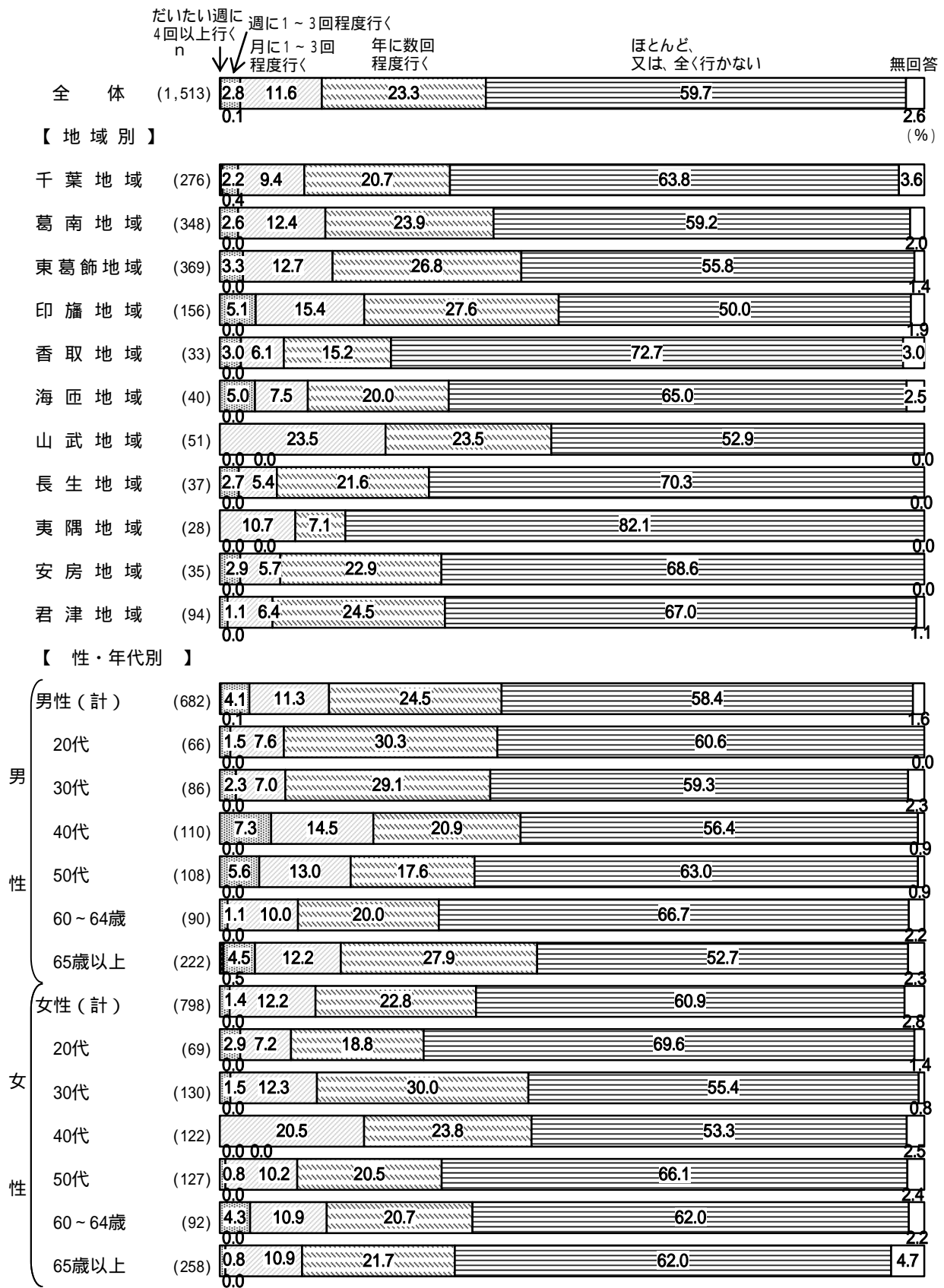
【地域別】

地域別にみても、『月に1回以上行く』において“山武地域”(23.5%)が2割台半ば、“印旛地域”(20.5%)が2割と他の地域に比べ多くなっている。一方「ほとんど、又は、全く行かない」では、“夷隅地域”(82.1%)が8割を超えて他の地域に比べ多くなっている。(図表27-2)

【性・年代別】

性・年代別にみても、『月に1回以上行く』は男女40代(男性21.8%、女性20.5%)が2割以上と他の年代に比べ多くなっている。一方「ほとんど、又は、全く行かない」では、女性20代(69.6%)が約7割と他の年代に比べ多くなっている。(図表27-2)

<図表 27 - 2 > 図書館 利用頻度 / 地域別、性・年代別



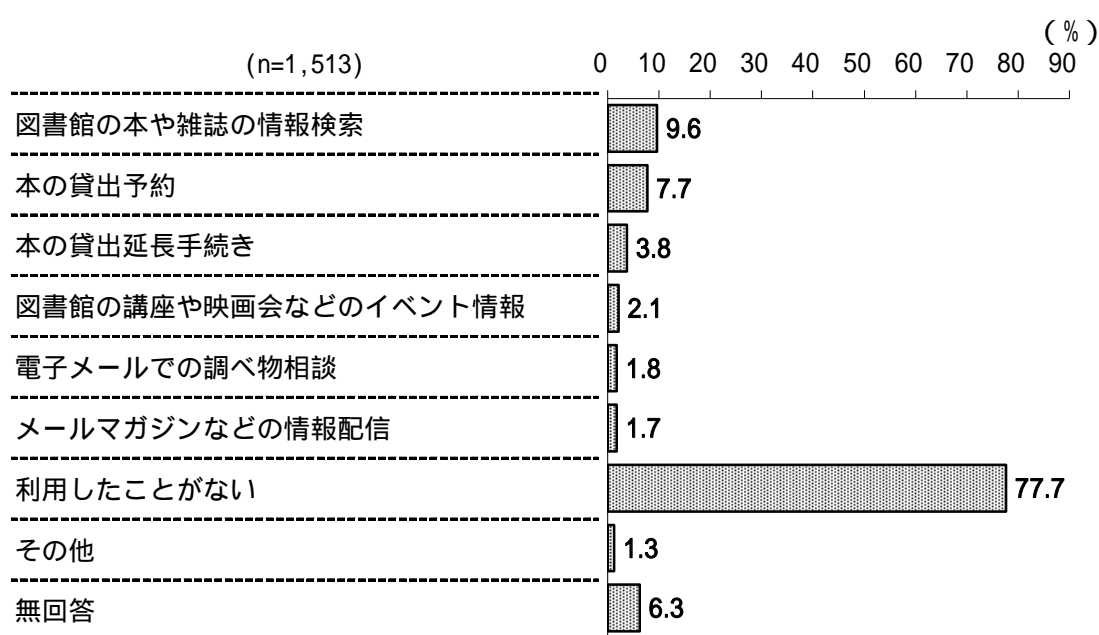
(3) インターネットを活用した図書館サービス

(3-1) すでに利用しているサービス

問28 図書館に行かなくてもインターネットを活用して本の情報検索や予約などのサービスを受けられる図書館があります。インターネットを活用した図書館サービスについてお答えください。

(1) すでに利用しているサービスはどれですか。(はいくつでも)

<図表 28 - 1 - 1> すでに利用しているサービス



インターネットを活用した図書館サービスですでに利用しているサービスを聞いたところ、「図書館の本や雑誌の情報検索」(9.6%)が約1割、次いで「本の貸出予約」(7.7%)となっている。一方、「利用したことがない」(77.7%)は、約8割となっている。(図表28-1-1)


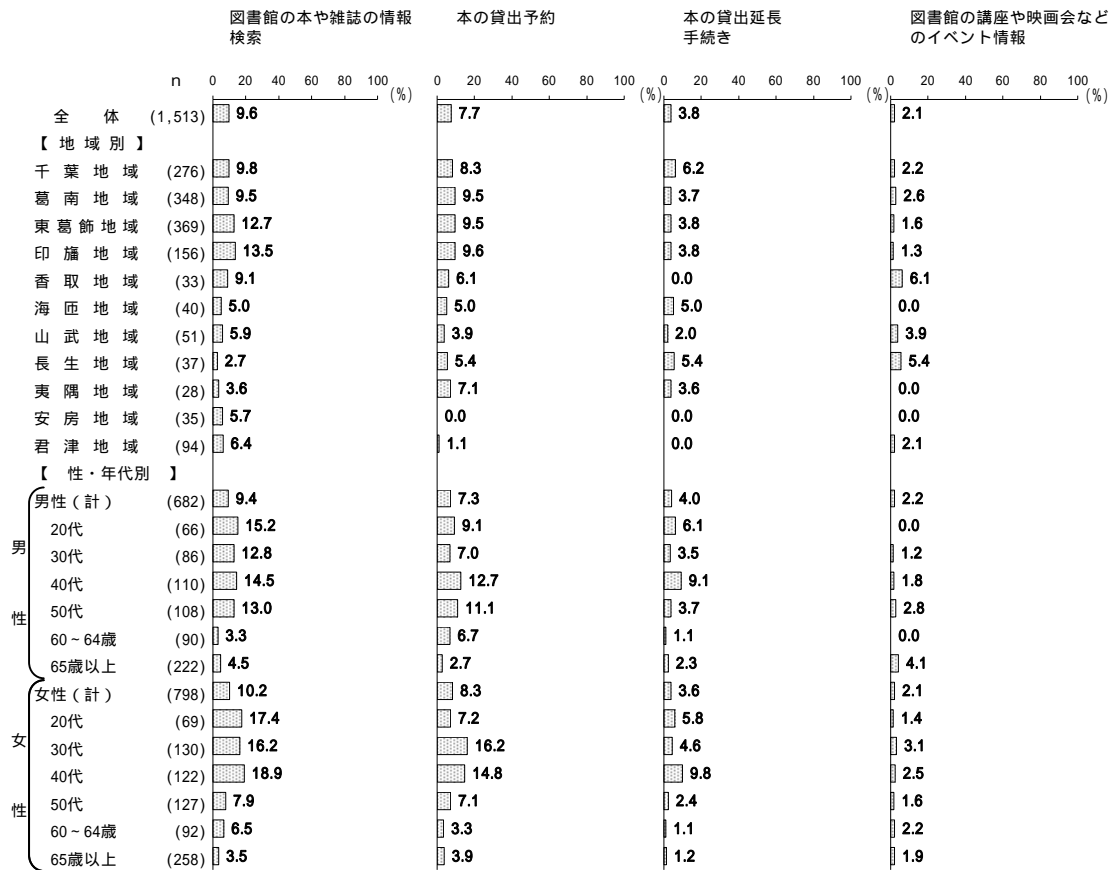
【地域別】

地域別に見てみると、「図書館の本や雑誌の情報検索」では“印旛地域”(13.5%)、“東葛飾地域”(12.7%)が共に1割を超えて他の地域に比べて多くなっている。一方「利用したことがない」では“夷隅地域”(92.9%)が9割を超えて他の地域に比べ多くなっている。(図表28-1-2)

【性・年代別】

性・年代別に見てみると、「図書館の本や雑誌の情報検索」において女性40代(18.9%)、20代(17.4%)が約2割と他の年代に比べ多くなっている。(図表28-1-2)

<図表 28 - 1 - 2 >すでに利用しているサービス / 地域別、性・年代別



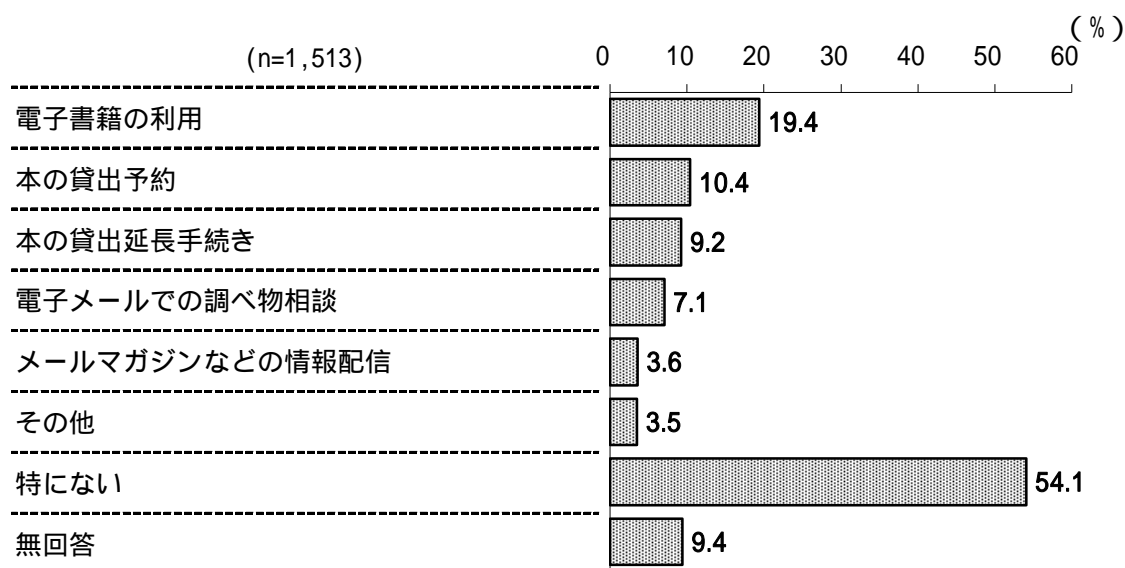
(3) インターネットを活用した図書館サービス

(3-2) 導入を期待するサービス

問28 図書館に行かなくてもインターネットを活用して本の情報検索や予約などのサービスを受けられる図書館があります。インターネットを活用した図書館サービスについてお答えください。

(2) 今後、導入を期待するサービスはどれですか。(はいいくつでも)

<図表 28 - 2 - 1> 導入を期待するサービス



インターネットを活用した図書館サービスで、今後導入を期待するサービスを聞いたところ、「電子書籍の利用」(19.4%)が約2割、次いで、「本の貸出予約」(10.4%)、「本の貸出延長手続き」(9.2%)となっている。(図表28-2-1)



【地域別】

地域別にみると、「電子書籍の利用」では“葛南地域”(24.1%)、「印旛地域」(23.7%)が2割台半ばと他の地域に比べ多くなっている。(図表28-2-2)

【性・年代別】

性・年代別にみると、「電子書籍の利用」で男性30代(36.0%)、20代(34.8%)、女性20代(33.3%)がいずれも3割台半ばと他の年代に比べ多くなっている。(図表28-2-2)

<図表 28 - 2 - 2 > 導入を期待するサービス / 地域別、性・年代別



このほかに、「県民の読書活動について」やここまでの質問（問26～問28）について、ご意見やご提案があればご自由にお書きください。

ご意見やご提案を自由に記述していただいたところ、124人から回答が寄せられた。一部抜粋してご意見を記載するものとする。

「県民の読書活動について」の自由回答（抜粋）

インターネットが進んでいるが、PCのない家庭のことも考えながら進めて欲しい。
（男性・40代・印旛地域）

子供に本を読んでもらいたくても遠いし、子供と荷物だけで重いのに本なんて持って帰れないし、面倒。移動図書館が家の近くを通ると楽。（男性・20代・千葉地域）

山間地域には図書館がない。パソコンが使えない。（女性・65歳以上・君津地域）

生涯学習社会の中心施設は図書館であると思う。県が市町の地域図書館増設に支援をしてほしい。
（男性・65歳以上・東葛飾地域）

近くに図書館がなく、なかなか利用できません。ネットを使って読みたい本を検索し、無料で数冊無期限で電子書籍を読める様になるのですか？ また図書館でしか閲覧できない資料を電子書籍で見れるようになりますか？（女性・50代・印旛地域）

定年でリタイヤしたときは頻繁に図書館を利用させて頂いた。今年より再度勤めたので利用してませんが、リタイヤしたらまた利用させて頂きます。（男性・60～64歳・東葛飾地域）

読書県ちば...の推進に努めていることを知りませんでした。私たちだけでしょうか？ 住民に大きな変化はないのではないかしら。（女性・40代・葛南地域）

図書館に行きたくなるような魅力、雰囲気作りに力を入れてみたら。存在感を感じないので、外装に凝るなど。（男性・30代・君津地域）

図書館に行くのが遠いので、近くに移動図書館が来ると、定期的に使えると思う。
（女性・30代・葛南地域）

平日に勤務している方々のために、夜間での貸し出しが容易にできるのであれば、積極的に活用したい（WEBで貸出予約ができ、貸出・返却のみの夜間窓口が設けられる等）
（女性・20代・葛南地域）

身近な図書館をバックアップする県立図書館の蔵書やレファレンス機能を充実させてほしい。
（男性・50代・印旛地域）

読み聞かせはとても大事です。ゲームやタブレットが流行していますが、本は紙で読むべきと思っています。子供の読書量が減っている気がします。図書館を充実させ、本の素晴らしさを子供達に伝えるべきだと思います。（女性・50代・海匝地域）