

調査の概要

1. 調査の目的

この調査は、県民の生活と県政の主要分野にわたる県民の関心、要望、意向などをとらえ、県政推進の基礎資料とすることを目的とする。

2. 調査の項目

県政の主要課題

- 県政全般に関する意識調査
- 県民の治安に対する意識と警察に求めることについて
- 医療について
- 高齢者が地域で暮らし続けるための施策について
- 人権問題について
- 県民の文化芸術活動について
- 県民の読書活動について
- 環境保全に関する取り組みについて
- レジ袋の削減について
- ワーク・ライフ・バランスについて
- 食育について

3. 調査の設計

- (1) 調査地域 千葉県全域
- (2) 調査対象 満20歳以上の男女個人
- (3) 標本数 3,000人
- (4) 抽出方法 層化二段無作為抽出法

層化二段無作為抽出法とは、行政単位と地域によって県内をブロックごとに分類し（層化）、各層に調査地点を人口に応じて比例配分し、国勢調査における調査区域及び住民基本台帳を利用して（二段）、各地点ごとに一定数のサンプル抽出を行うものである。

- (5) 調査方法 郵送法（郵送配付 - 郵送回収）
- (6) 調査時期 平成24年11月21日～12月10日

4. 調査機関

株式会社 マーケティング・リサーチ・サービス

5. 回収結果

標本数 (A)	3,000件
総回収数 (B)	1,514件
有効回収数 (C)	1,513件
無効回収数	1件
回収率 (B / A)	50.5%
有効回収率 (C / A)	50.4%

標本抽出方法

調査対象 : 千葉県内の市町村に居住する満 20 歳以上の男女個人
 標本数 : 3,000 人
 地点数 : 市部 192 地点
 郡部 8 地点
 計 200 地点
 抽出法 : 層化二段無作為抽出法

[層 化]

1 . 県内を、次の 11 地域に分類した。

地域名	該 当 市 郡 名
千葉地域	千葉市、市原市
葛南地域	市川市、船橋市、習志野市、八千代市、浦安市
東葛飾地域	松戸市、野田市、柏市、流山市、我孫子市、鎌ヶ谷市
印旛地域	成田市、佐倉市、四街道市、八街市、印西市、白井市、富里市、印旛郡
香取地域	香取市、香取郡
海匝地域	銚子市、旭市、匝瑳市
山武地域	東金市、山武市、山武郡
長生地域	茂原市、長生郡
夷隅地域	勝浦市、いすみ市、夷隅郡
安房地域	館山市、鴨川市、南房総市、安房郡
君津地域	木更津市、君津市、富津市、袖ヶ浦市

2 . 各地域内においては、
 さらに市部、郡部に分け、層とした。

(注) ここでいう市とは、
 平成24年4月1日現在市制施行の
 地域をさす。



[標本数の配分]

各地域・市郡規模別の層における満 20 歳以上の人口（平成 24 年 4 月 1 日現在の推定数）に対して、3,000 の標本数を比例配分した。

[抽 出]

- 1 . 平成 22 年国勢調査時に設定された調査区を、第 1 次抽出単位となる調査単位として使用した。
- 2 . 調査地点の抽出は、調査地点が 2 地点以上に割り当てられた層については、

$$\left[\frac{\text{層における調査区数の合計}}{\text{層で算出された調査地点数}} = \text{抽出間隔} \right]$$
 を算出し、等間隔抽出法によって抽出した。
- 3 . 抽出に際しての各層内における市町村の配列順序は、平成 22 年国勢調査時の「標準地域コード一覧」に従った。
- 4 . 調査地点における対象者の抽出は、調査地点の範囲内（町・丁目・番地等を指定）を、住民基本台帳から等間隔抽出法によって抽出した。
 以上の結果、各地域・市郡別（層別）の標本数・調査地点数は、次のとおりである。

地域 \ 市郡	市部	郡部	計
千葉地域	1,017,036		1,017,036
	585		585
	39		39
葛南地域	1,311,771		1,311,771
	765		765
	51		51
東葛飾地域	1,200,553		1,200,553
	690		690
	46		46
印旛地域	553,080	37,306	590,386
	330	15	345
	22	1	23
香取地域	70,799	32,076	102,875
	45	15	60
	3	1	4
海匝地域	150,444		150,444
	90		90
	6		6
山武地域	97,962	86,459	184,421
	60	45	105
	4	3	7
長生地域	77,797	54,958	132,755
	45	30	75
	3	2	5
夷隅地域	53,464	16,143	69,607
	30	15	45
	2	1	3
安房地域	109,798	7,859	117,657
	75	0	75
	5	0	5
君津地域	272,575		272,575
	165		165
	11		11
計	4,915,279	234,801	5,150,080
	2,880	120	3,000
	192	8	200

(注) 上段は満 20 歳以上の人口（平成 24 年 4 月 1 日現在）、中段は標本数、下段は調査地点数である。

調査地点一覧

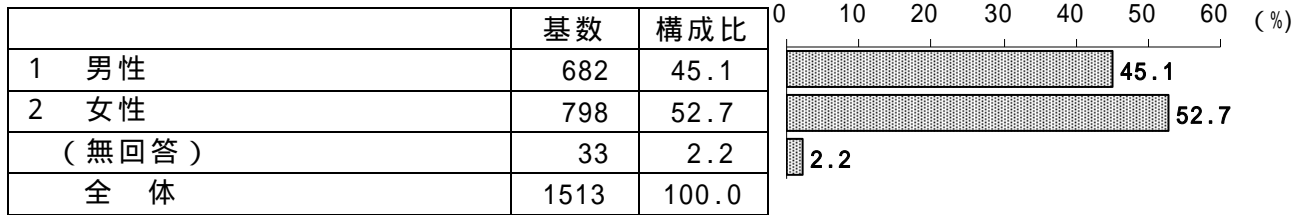
地域	調査地点名	標本数	地域	調査地点名	標本数
千葉地域	千葉市中央区市場町	15	葛南地域	市原市牛久	15
	千葉市中央区千葉寺町	15		市原市辰巳台東4丁目	15
	千葉市中央区松波4丁目	15		市川市八幡3丁目	15
	千葉市中央区松ヶ丘町	15		市川市鬼高2丁目	15
	千葉市中央区赤井町	15		市川市新田3丁目	15
	千葉市中央区浜野町	15		市川市北方町4丁目	15
	千葉市花見川区検見川町1丁目	15		市川市大洲3丁目	15
	千葉市花見川区武石町2丁目	15		市川市真間4丁目	15
	千葉市花見川区幕張本郷3丁目	15		市川市南大野2丁目	15
	千葉市花見川区作新台6丁目	15		市川市国府台1丁目	15
	千葉市花見川区千種町	15		市川市大町	15
	千葉市花見川区瑞穂3丁目	15		市川市関ヶ島	15
	千葉市稲毛区緑町1丁目	15		市川市末広2丁目	15
	千葉市稲毛区園生町	15		市川市福栄4丁目	15
	千葉市稲毛区小中台町	15		市川市欠真間2丁目	15
	千葉市稲毛区柏台	15		市川市相之川1丁目	15
	千葉市稲毛区穴川4丁目	15		市川市行徳駅前3丁目	15
	千葉市若葉区都賀5丁目	15		市川市南八幡1丁目	15
	千葉市若葉区若松町	15		船橋市湊町3丁目	15
	千葉市若葉区高品町	15		船橋市東船橋3丁目	15
	千葉市若葉区千城台西1丁目	15		船橋市浜町1丁目	15
	千葉市若葉区下田町	15		船橋市二子町	15
	千葉市緑区鎌取町	15		船橋市西船5丁目	15
	千葉市緑区誉田町3丁目	15		船橋市北本町2丁目	15
	千葉市緑区あすみが丘8丁目	15		船橋市本町5丁目	15
	千葉市美浜区打瀬1丁目	15		船橋市古作1丁目	15
	千葉市美浜区稲毛海岸3丁目	15		船橋市金杉7丁目	15
	千葉市美浜区高洲2丁目	15		船橋市八木が谷1丁目	15
	千葉市美浜区打瀬1丁目	15		船橋市坪井町	15
	千葉市美浜区真砂3丁目	15		船橋市新高根6丁目	15
	市原市大坪	15		船橋市高根台2丁目	15
	市原市辰巳台西1丁目	15		船橋市習志野台8丁目	15
	市原市姉崎	15		船橋市飯山満町3丁目	15
	市原市五井	15		船橋市薬円台1丁目	15
市原市八幡	15	船橋市田喜野井5丁目	15		
市原市ちはら台南6丁目	15	船橋市前原西4丁目	15		
市原市姉崎	15	船橋市金杉町	15		

地域	調査地点名	標本数	地域	調査地点名	標本数
葛南地域	習志野市津田沼 1 丁目	15	東葛飾地域	柏市千代田 2 丁目	15
	習志野市谷津 2 丁目	15		柏市豊四季台 3 丁目	15
	習志野市大久保 1 丁目	15		柏市柏	15
	習志野市本大久保 3 丁目	15		柏市豊四季	15
	習志野市藤崎 5 丁目	15		柏市高田	15
	八千代市萱田	15		柏市根戸	15
	八千代市村上団地	15		柏市南逆井 7 丁目	15
	八千代市勝田	15		柏市光ヶ丘団地	15
	八千代市八千代台東 1 丁目	15		柏市今谷上町	15
	八千代市高津団地	15		柏市大室	15
	八千代市大和田新田	15		柏市塚崎	15
	浦安市当代島 1 丁目	15		柏市柏 6 丁目	15
	浦安市東野 1 丁目	15		流山市長崎 1 丁目	15
	浦安市堀江 1 丁目	15		流山市宮園 2 丁目	15
	浦安市入船 4 丁目	15		流山市流山 2 丁目	15
浦安市猫実 4 丁目	15	流山市駒木	15		
東葛飾地域	松戸市上本郷	15	流山市大字東深井	15	
	松戸市松戸	15	我孫子市本町 3 丁目	15	
	松戸市上本郷	15	我孫子市湖北台 2 丁目	15	
	松戸市稔台	15	我孫子市新木野 1 丁目	15	
	松戸市下矢切	15	我孫子市並木 7 丁目	15	
	松戸市中根長津町	15	鎌ヶ谷市初富	15	
	松戸市常盤平 1 丁目	15	鎌ヶ谷市西道野辺	15	
	松戸市牧の原	15	鎌ヶ谷市丸山 2 丁目	15	
	松戸市西馬橋広手町	15	鎌ヶ谷市東道野辺 1 丁目	15	
	松戸市新松戸 4 丁目	15	印旛地域	成田市土屋	15
	松戸市馬橋	15		成田市江弁須	15
	松戸市八ヶ崎 3 丁目	15		成田市三里塚御料	15
	松戸市牧の原	15		成田市公津の杜 4 丁目	15
	松戸市大金平 4 丁目	15		成田市加良部 2 丁目	15
	松戸市根木内	15		佐倉市藤沢町	15
	松戸市樋野口	15		佐倉市臼井	15
	松戸市秋山	15		佐倉市八幡台 3 丁目	15
	野田市山崎	15		佐倉市上志津	15
	野田市中根	15		佐倉市宮ノ台 2 丁目	15
	野田市岩名 1 丁目	15		四街道市大日	15
野田市木間ヶ瀬	15	四街道市鷹の台 3 丁目		15	

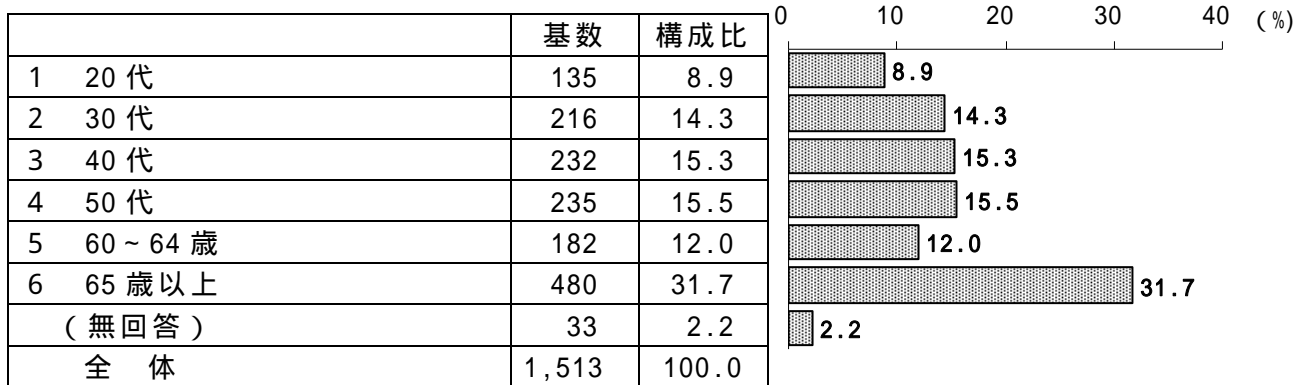
地域	調査地点名	標本数	地域	調査地点名	標本数
北総地域	四街道市大日	15	夷隅地域	勝浦市興津久保山台の一部	15
	八街市朝日	15		いすみ市作田小字相生	15
	八街市八街	15		夷隅郡大多喜町石神	15
	印西市小倉台1丁目	15	安房地域	館山市水岡	15
	印西市戸神台2丁目	15		館山市那古	15
	印西市大森	15		鴨川市和泉	15
	白井市富士	15		南房総市白浜町滝口	15
	白井市根	15		南房総市富浦町原岡	15
	富里市御料	15		君津地域	木更津市清見台東1丁目
	富里市七栄	15	木更津市東太田4丁目		15
	印旛郡酒々井町中央台2丁目	15	木更津市江川		15
	香取地域	香取市佐原	15		木更津市根岸
香取市森戸		15	君津市上湯江		15
香取市府馬		15	君津市八重原		15
香取郡東庄町青馬		15	君津市折木沢		15
海匠地域	銚子市栄町2丁目	15	富津市千種新田		15
	銚子市野尻町	15	富津市押切		15
	銚子市長崎町	15	袖ヶ浦市長浦駅前2丁目		15
	旭市中谷里	15	袖ヶ浦市大竹		15
	旭市三川七	15			
	匝瑳市八日市場イ	15			
山武地域	東金市求名	15			
	東金市東金新宿	15			
	山武市埴谷	15			
	山武市成東	15			
	山武郡大網白里町駒込	15			
	山武郡大網白里町四天木	15			
	山武郡横芝光町目簾	15			
長生地域	茂原市下永吉	15			
	茂原市下太田	15			
	茂原市早野	15			
	長生郡長生村水口	15			
	長生郡長南町蔵持	15			

回答者の属性

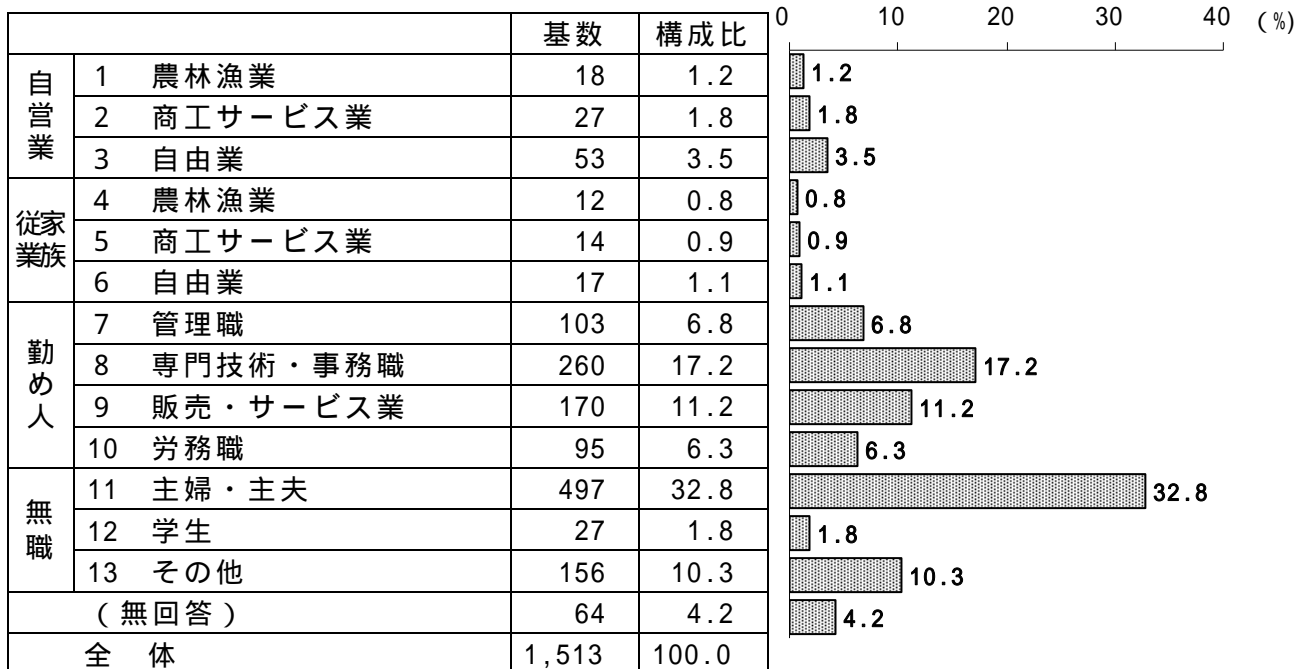
1. 性



2. 年代

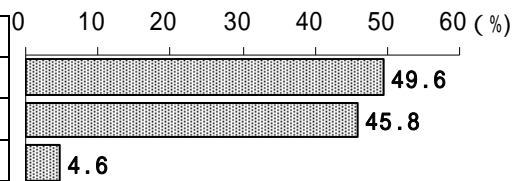


3. 本人職業



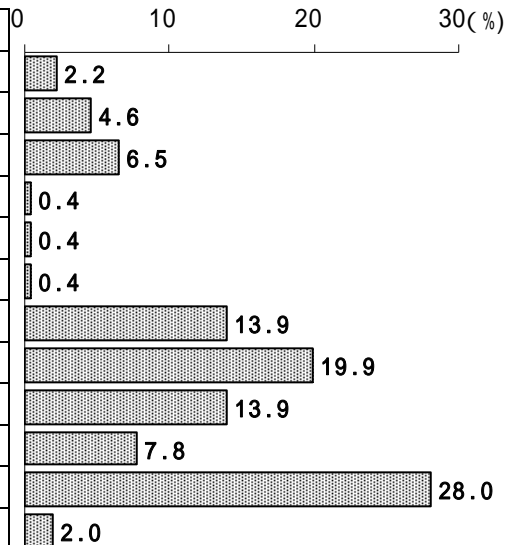
4. 家庭の家計を主として支えているか

	基数	構成比
1 はい	750	49.6
2 いいえ	693	45.8
(無回答)	70	4.6
全体	1,513	100.0



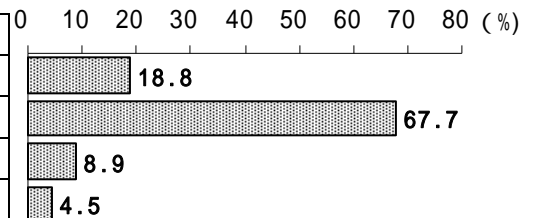
5. 主として家計を支えている家族の職業(本人除く)

	基数	構成比	
自営業	1 農林漁業	15	2.2
	2 商工サービス業	32	4.6
	3 自由業	45	6.5
従業家族	4 農林漁業	3	0.4
	5 商工サービス業	3	0.4
	6 自由業	3	0.4
勤め人	7 管理職	96	13.9
	8 専門技術・事務職	138	19.9
	9 販売・サービス業	96	13.9
	10 労務職	54	7.8
11 無職	194	28.0	
(無回答)	14	2.0	
全体	693	100.0	



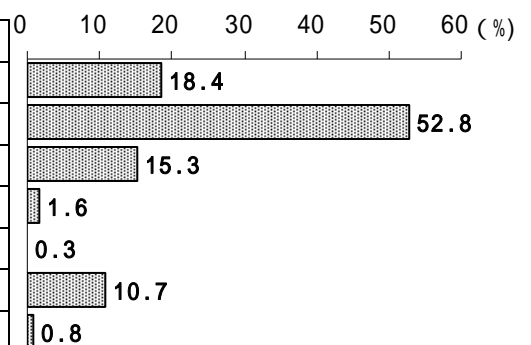
6. 未既婚

	基数	構成比
1 未婚	285	18.8
2 既婚(配偶者有)	1,025	67.7
3 既婚(配偶者離死別)	135	8.9
(無回答)	68	4.5
全体	1,513	100.0



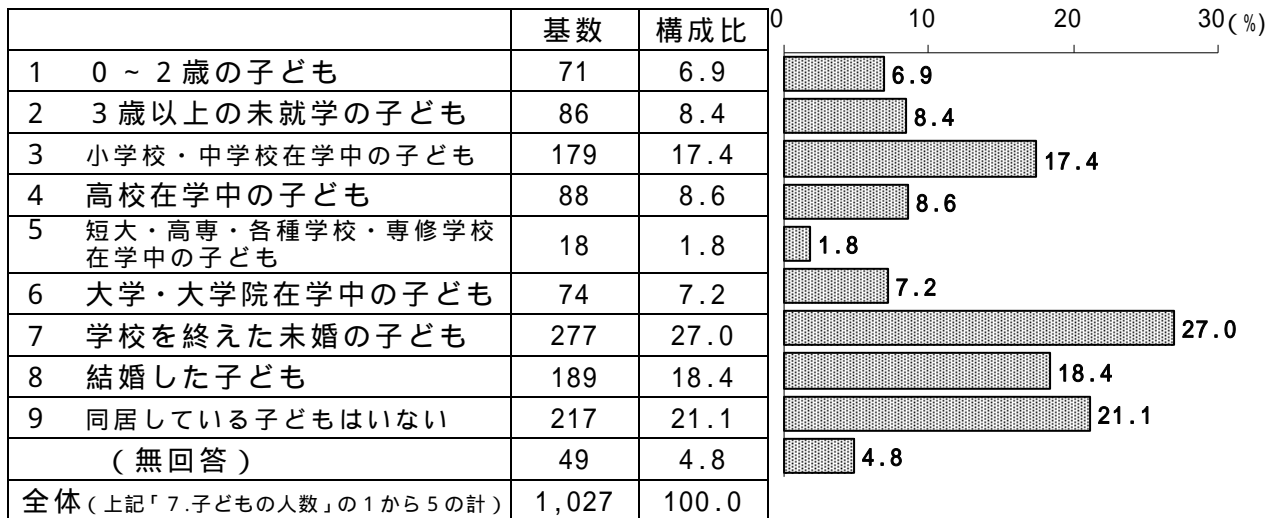
7. 子どもの人数

	基数	構成比
1 1人	213	18.4
2 2人	613	52.8
3 3人	178	15.3
4 4人	19	1.6
5 5人以上	4	0.3
6 子どもはいない	124	10.7
(無回答)	9	0.8
全体	1,160	100.0



8. 子どもの成長段階

1人の回答者が複数回答で行う設問であるため、基数・構成比ともに選択項目の合計が全体数を上回る。



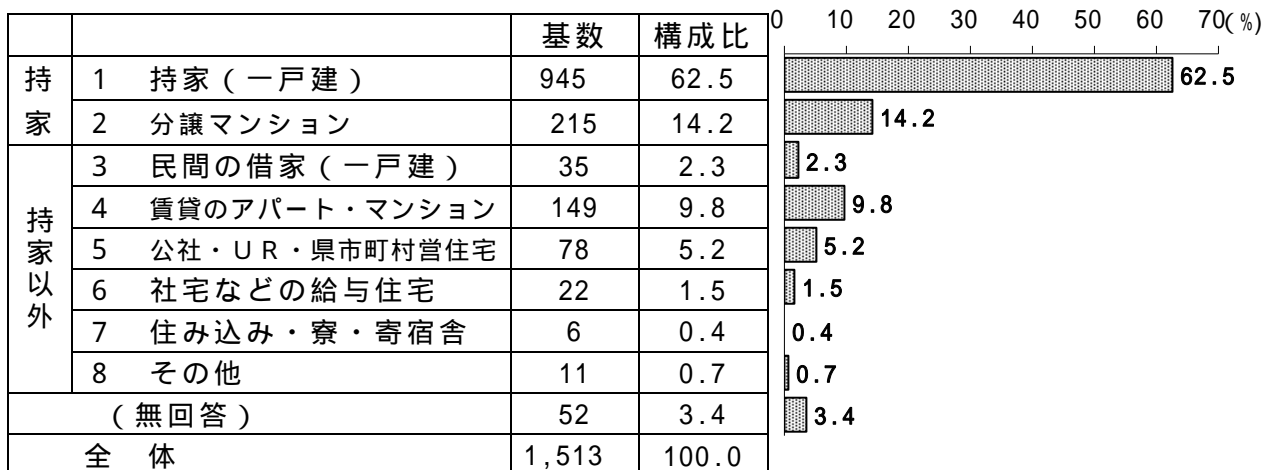
9. 同居家族構成



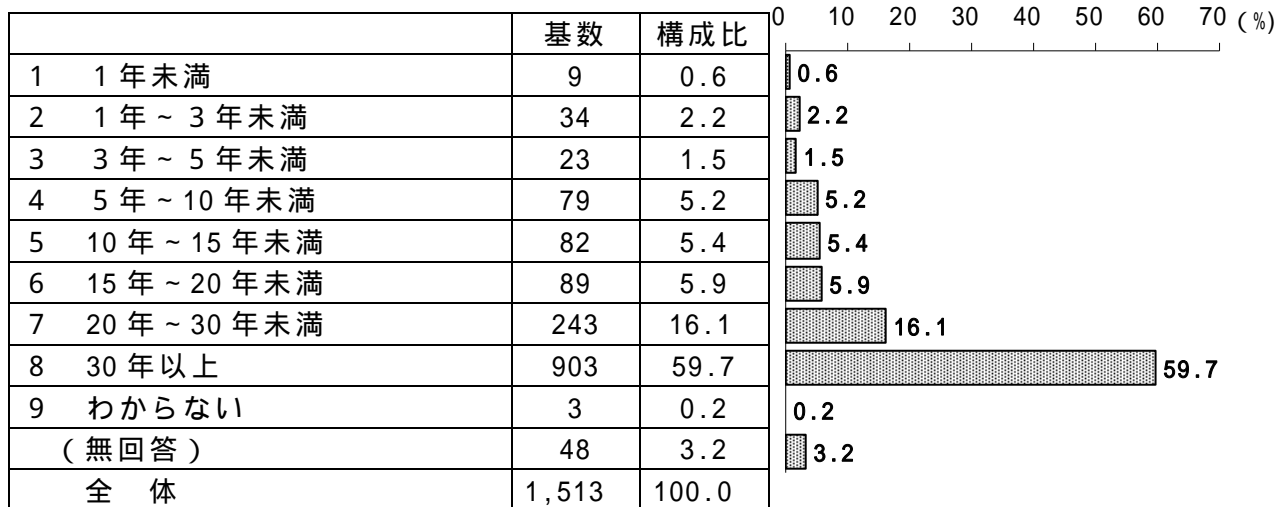
10. 高齢者の同居の有無



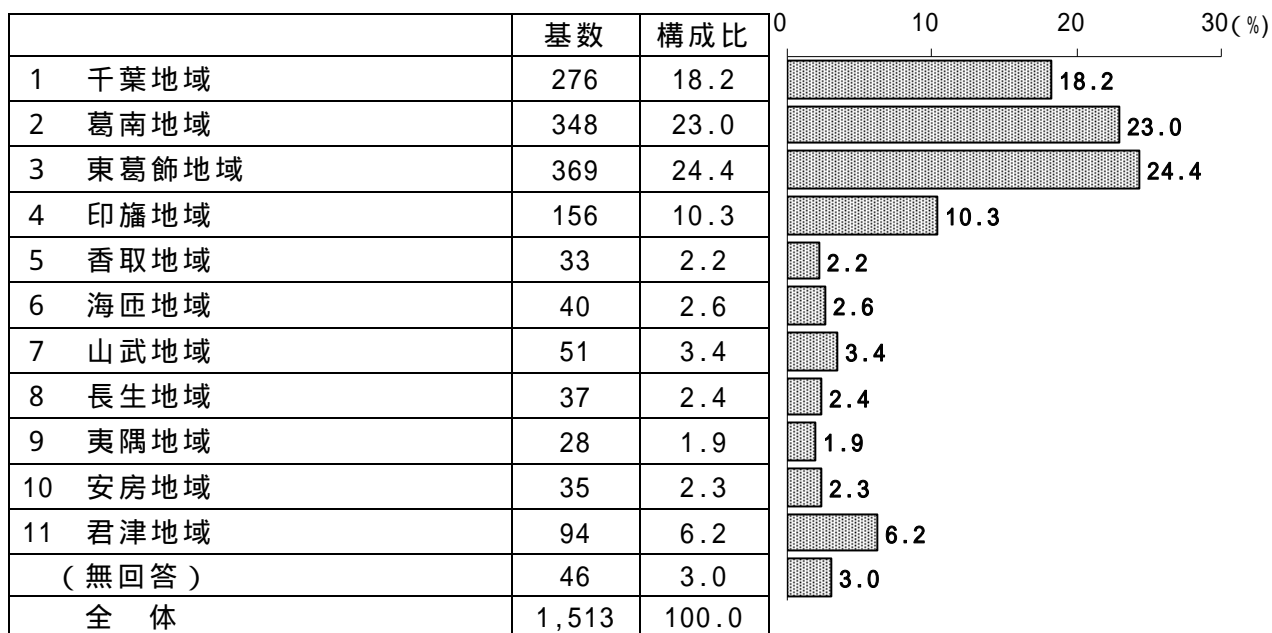
11. 住 宅



12. 県内居住年数



12. 地 域



(報告書の見方)

本報告書を読む際に、次の点に留意してください。

- (1) 比率はすべて百分比で表し、小数点以下第 2 位を四捨五入して算出した。このために、百分比の合計が 100%にならないことがある。
- (2) 基数となるべき実数は n として掲載した。その比率は件数を 100%として算出した。
- (3) 1 人の回答者が複数回答で行う設問では、その比率の合計が 100%を上回ることがある。
- (4) 前回調査の設問から、分かりやすく実態に合わせたものにするため、表現等を変更したのものがある。
- (5) この調査の標本誤差は次の式によって得られる。但し、信頼度を 95%とする。

$$b = 2 \sqrt{2 \frac{N - n}{N - 1} \times \frac{P (1 - P)}{n}}$$

b = 標本誤差
 N = 母集団数
 n = 比率算出の基数 (サンプル数)
 P = 回答比率

次に、本調査の標本誤差の早見表をあげる。

回答比率 (P)		10%または 90%前後	20%または 80%前後	30%または 70%前後	40%または 60%前後	50%前後
基数 (n)						
総 数	1,513 人	± 2.18%	± 2.91%	± 3.33%	± 3.56%	± 3.64%
千葉地域	276	± 5.11%	± 6.81%	± 7.80%	± 8.34%	± 8.51%
葛南地域	348	± 4.55%	± 6.06%	± 6.95%	± 7.43%	± 7.58%
東葛飾地域	369	± 4.42%	± 5.89%	± 6.75%	± 7.21%	± 7.36%
印旛地域	156	± 6.79%	± 9.06%	± 10.38%	± 11.09%	± 11.32%
香取地域	33	± 14.77%	± 19.69%	± 22.56%	± 24.12%	± 24.61%
海匠地域	40	± 13.41%	± 17.89%	± 20.49%	± 21.91%	± 22.36%
山武地域	51	± 11.88%	± 15.84%	± 18.15%	± 19.40%	± 19.80%
長生地域	37	± 13.95%	± 18.60%	± 21.31%	± 22.78%	± 23.25%
夷隅地域	28	± 16.03%	± 21.38%	± 24.49%	± 26.18%	± 26.72%
安房地域	35	± 14.34%	± 19.12%	± 21.91%	± 23.42%	± 23.90%
君津地域	94	± 8.75%	± 11.67%	± 13.37%	± 14.29%	± 14.58%
男 性	682	± 3.25%	± 4.33%	± 4.96%	± 5.31%	± 5.41%
女 性	798	± 3.00%	± 4.00%	± 4.59%	± 4.90%	± 5.01%