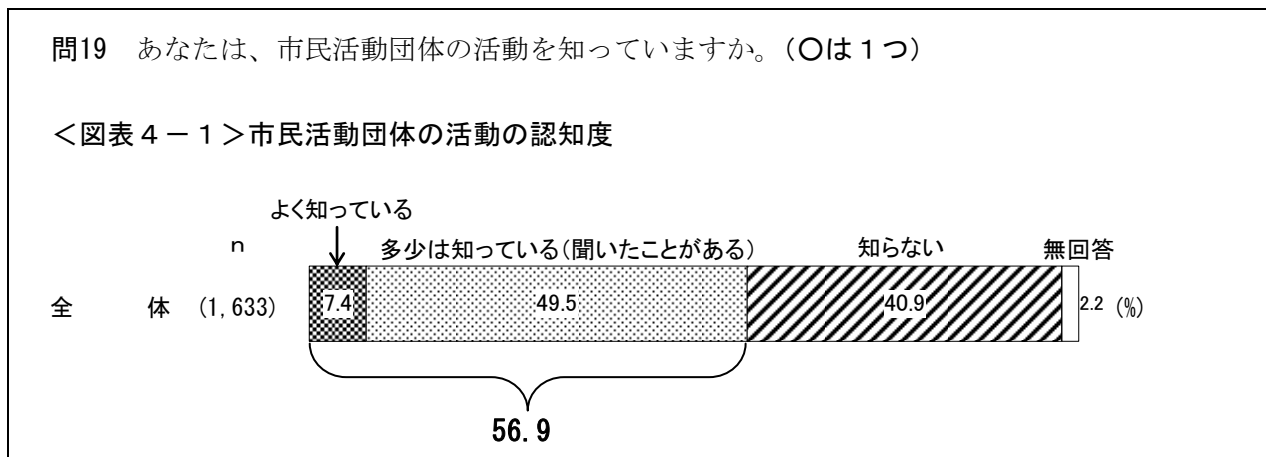


4 市民活動団体の活動について

(1) 市民活動団体の活動の認知度

◇『知っている』は5割台半ば



市民活動団体の活動の認知度を聞いたところ、「多少は知っている(聞いたことがある)」(49.5%)は約5割で最も高く、「よく知っている」(7.4%)は約1割である。これらを合わせた『知っている』(56.9%)は5割台半ばとなっている。一方、「知らない」(40.9%)は4割である。(図表4-1)

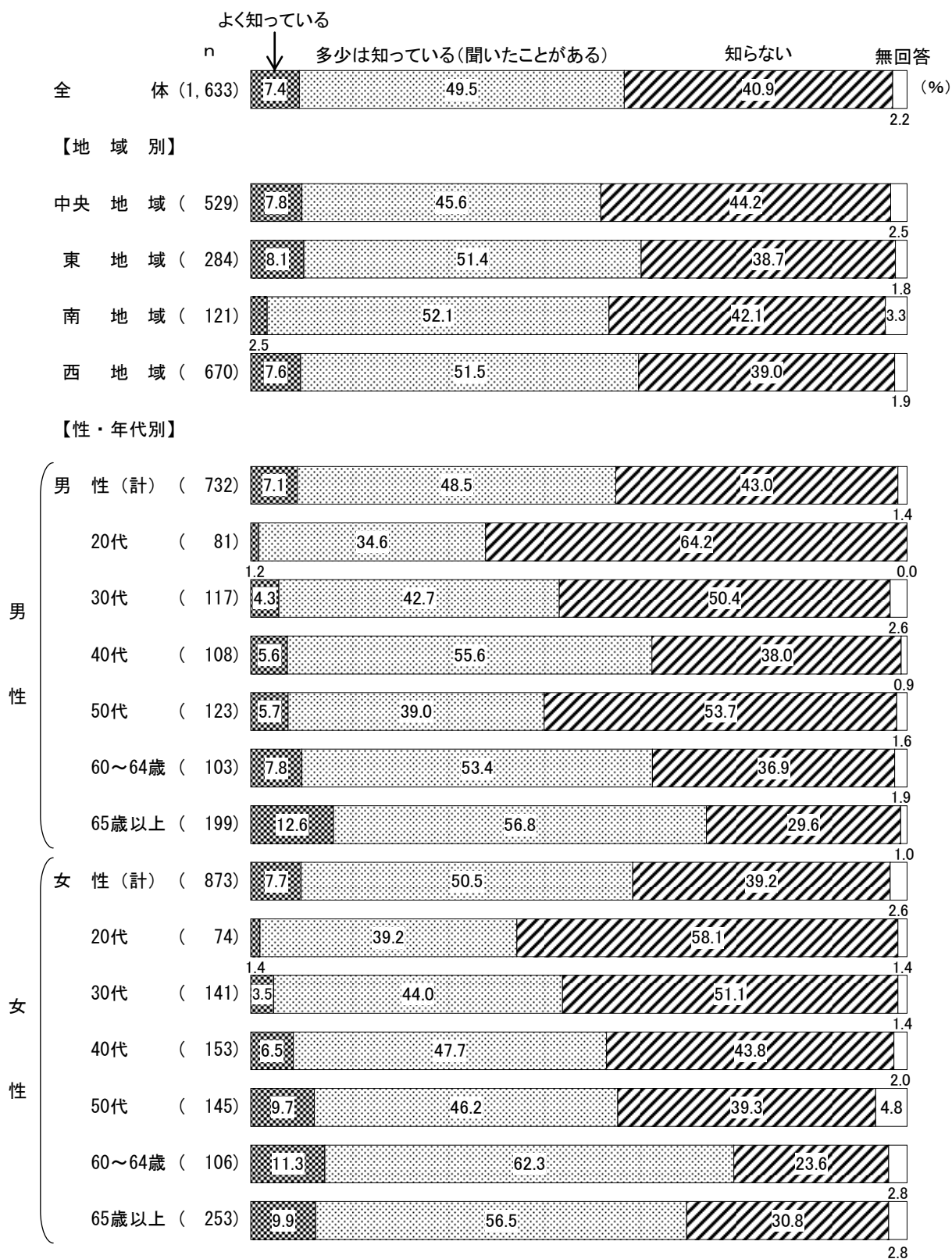
【地域別】

地域別にみると、『知っている』は“東地域”(59.5%)、“西地域”(59.1%)が約6割で他の地域に比べて高くなっている。(図表4-2)

【性・年代別】

性・年代別にみると、『知っている』は男性の65歳以上(69.4%)が約7割、女性の60～64歳(73.6%)が7割台半ばで他の年代に比べて高くなっている。(図表4-2)

<図表4-2>市民活動団体の活動の認知度／地域別、性・年代別



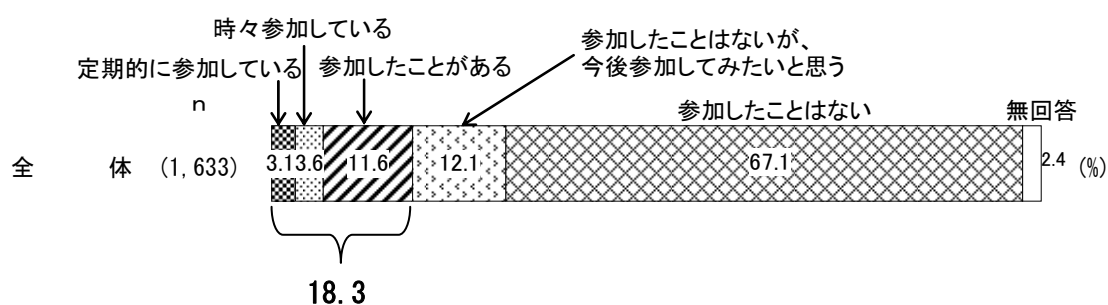
(2) 市民活動団体の活動への参加経験

◇「参加したことはない」は約7割

問20 あなたは、市民活動団体の活動に参加したことがありますか。 (○は1つ)

(注) 参加とは、団体の会員やスタッフとしての参加、団体への資金・物品・場所の提供・寄付、ボランティアによる労力・技術・知識等の支援、団体が提供するサービスの利用・イベントへの参加などを含みます。

<図表4-3>市民活動団体の活動への参加経験



市民活動団体の活動への参加経験を聞いたところ、「定期的に参加している」(3.1%)と「時々参加している」(3.6%)、「参加したことがある」(11.6%)を合わせた『参加している』(18.3%)は約2割である。一方、「参加したことはないが、今後参加してみたいと思う」(12.1%)は1割を超え、「参加したことはない」(67.1%)は約7割となっている。(図表4-3)

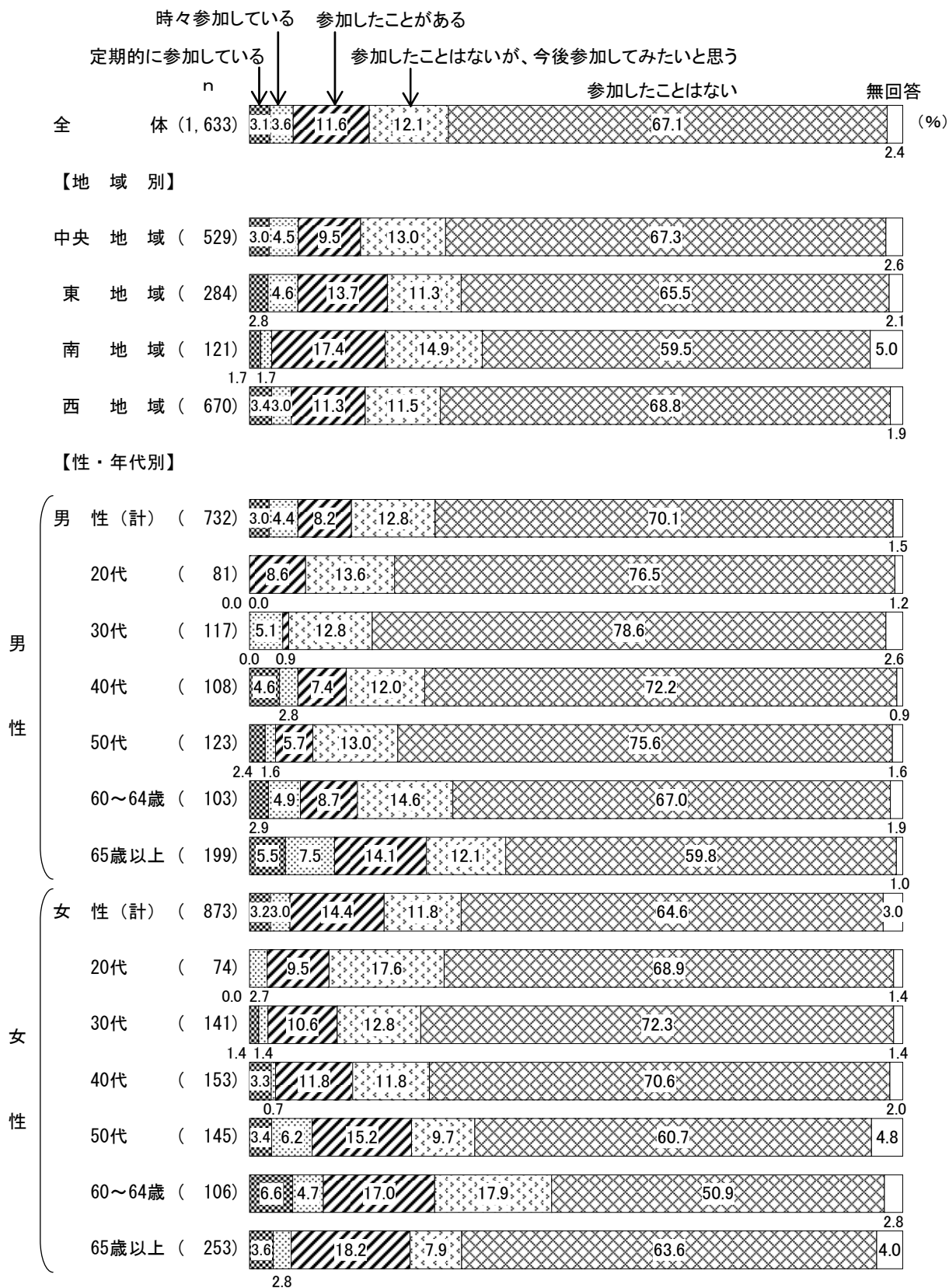
【地域別】

地域別にみると、『参加している』は“東地域”(21.1%)と“南地域”(20.8%)で2割を超え他の地域に比べ高くなっている。(図表4-4)

【性・年代別】

性・年代別にみると、『参加している』は男性の65歳以上(27.1%)と女性の60~64歳(28.3%)が約3割、女性の50代(24.8%)と65歳以上(24.6%)が2割台半ばとなっており、他の年代に比べて高くなっている。(図表4-4)

<図表4-4> 市民活動団体の活動への参加経験／地域別、性・年代別

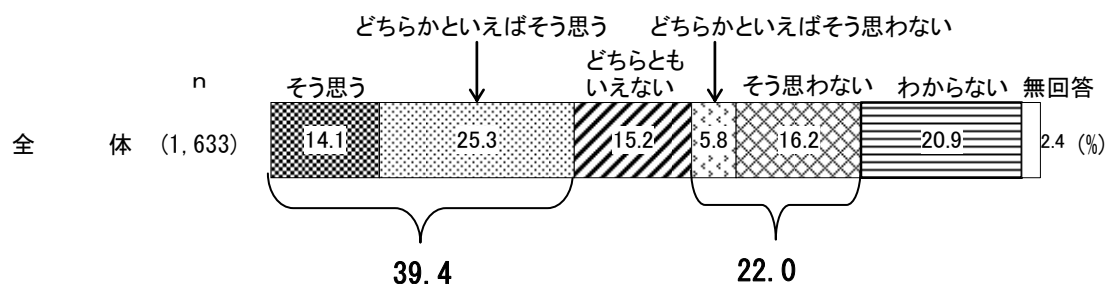


(3) 市民活動団体の活動の貢献度

◇『そう思う』は約4割

問21 あなたは、市民活動団体の活動は地域や社会に貢献していると思いますか。
(○は1つ)

<図表4-5>市民活動団体の活動の貢献度



市民活動団体の活動の貢献度を聞いたところ、「そう思う」(14.1%)と「どちらかといえばそう思う」(25.3%)を合わせた『そう思う』(39.4%)は約4割となっている。一方、「どちらかといえばそう思わない」(5.8%)と「そう思わない」(16.2%)を合わせた『そう思わない』(22.0%)は2割を超える。(図表4-5)

【地域別】

地域別にみると、『そう思う』はすべての地域で4割前後となっており、“西地域”(42.1%)が4割を超え他の地域に比べて高くなっている。(図表4-6)

【性・年代別】

性・年代別にみると、『そう思う』は男性の40代(45.3%)、65歳以上(46.7%)が4割台半ばで、女性の60~64歳(50.9%)が5割で他の年代に比べて高くなっている。(図表4-6)

<図表4-6> 市民活動団体の活動の貢献度／地域別、性・年代別

