

調査の概要

1. 調査の目的

この調査は、県民の生活と県政の主要分野にわたる県民の関心、要望、意向などをとらえ、県政推進の基礎資料とすることを目的とする。

2. 調査の項目

県政の主要課題

- ①保健医療について
- ②高齢者福祉施策について
- ③生涯大学校について
- ④生涯学習の推進について
- ⑤食育に関する県民意識について
- ⑥地球温暖化問題について
- ⑦森林と里山に関する意識について
- ⑧市民活動について
- ⑨犯罪のない安全で安心なまちづくりについて
- ⑩県民の治安に対する意識と交番に求めることについて
- ⑪道路整備について

3. 調査の設計

- (1) 調査地域 千葉県全域
- (2) 調査対象 満20歳以上の男女個人
- (3) 標本数 3,000人
- (4) 抽出方法 層化二段無作為抽出法

※層化二段無作為抽出法とは、行政単位と地域によって県内をブロックごとに分類し（層化）、各層に調査地点を人口に応じて比例配分し、国勢調査における調査区域及び住民基本台帳を利用して（二段）、各地点ごとに一定数のサンプル抽出を行うものである。

- (5) 調査方法 郵送法（郵送配付－郵送回収）
- (6) 調査時期 平成19年11月21日～12月12日

4. 調査機関

株式会社エスピー研

5. 回収結果

標本数 (A)	3,000件
総回収数 (B)	1,594件
有効回収数 (C)	1,592件
無効回収数	2件
回収率 (B/A)	53.1%
有効回収率 (C/A)	53.1%

標本抽出方法

調査対象 : 千葉県内の市町村に居住する満 20 歳以上の男女個人
 標本数 : 3,000 人
 地点数 : 市部 190 地点
 郡部 10 地点
 計 200 地点
 抽出法 : 層化二段無作為抽出法

[層 化]

1. 県内を、次の 4 地域に分類した。

地域名	該 当 市 郡 名
中央地域	千葉市、茂原市、東金市、習志野市、勝浦市、市原市、八千代市、山武市、 いすみ市、山武郡、長生郡、夷隅郡
東地域	銚子市、成田市、佐倉市、旭市、四街道市、八街市、印西市、白井市、 富里市、匝瑳市、香取市、印旛郡、香取郡
南地域	館山市、木更津市、鴨川市、君津市、富津市、袖ヶ浦市、南房総市、 安房郡
西地域	市川市、船橋市、松戸市、野田市、柏市、流山市、我孫子市、鎌ヶ谷市、 浦安市



2. 各地域内においては、さらに市部、郡部に分け、層とした。

(注) ここでいう市とは、平成19年4月1日現在市制施行の地域をさす。

[標本数の配分]

各地域・市郡規模別の層における満20歳以上の人口（平成19年4月1日現在）に対して、3,000の標本数を比例配分した。

[抽出]

- 平成17年国勢調査時に設定された調査区を、第1次抽出単位となる調査単位として使用した。
- 調査地点の抽出は、調査地点が2地点以上に割り当てられた層については、

$$\left[\frac{\text{層における調査区数の合計}}{\text{層で算出された調査地点数}} = \text{抽出間隔} \right]$$
 を算出し、等間隔抽出法によって抽出した。
- 抽出に際しての各層内における市町村の配列順序は、平成17年国勢調査時の「標準地域コード一覧」に従った。
- 調査地点における対象者の抽出は、調査地点の範囲内（町・丁目・番地等を指定）を、住民基本台帳から等間隔抽出法によって抽出した。
 以上の結果、各地域・市郡別（層別）の標本数・調査地点数は、次のとおりである。

地域 \ 市郡	市部	郡部	計
中 央	1,499,646	159,482	1,659,128
	893	95	988
	60	6	66
東	743,462	88,677	832,139
	443	58	501
	29	4	33
南	381,441	8,458	389,899
	227	0	227
	15	0	15
西	2,156,322	0	2,156,322
	1,284	0	1,284
	86	0	86
計	4,780,871	256,617	5,037,488
	2,847	153	3,000
	190	10	200

(注) 上段は満20歳以上の人口（平成19年4月1日現在）、中段は標本数、下段は調査地点数である。

調査地点一覧

地域	調査地点名	標本数	地域	調査地点名	標本数	
中央地域	千葉市中央区港町	15	中央地域	習志野市谷津町1丁目	15	
	千葉市中央区矢作町	15		習志野市大久保3丁目	15	
	千葉市中央区登戸4丁目	15		習志野市本大久保4丁目	15	
	千葉市中央区都町2丁目	15		習志野市東習志野6丁目	14	
	千葉市中央区末広5丁目	15		勝浦市佐野	15	
	千葉市中央区今井1丁目	15		市原市能満	15	
	千葉市中央区新宿2丁目	14		市原市若宮4丁目	15	
	千葉市花見川区検見川町5丁目	15		市原市大桶	15	
	千葉市花見川区幕張町4丁目	15		市原市千種4丁目	15	
	千葉市花見川区幕張本郷1丁目	15		市原市五井中央東2丁目	15	
	千葉市花見川区作新台6丁目	15		市原市八幡	15	
	千葉市花見川区花見川	15		市原市金剛地	15	
	千葉市花見川区千種町	14		市原市今津朝山	15	
	千葉市稲毛区弥生町	15		市原市安久谷	15	
	千葉市稲毛区小仲台5丁目	15		市原市松ヶ島1丁目	14	
	千葉市稲毛区千草台1丁目	15		八千代市吉橋	15	
	千葉市稲毛区小仲台9丁目	15		八千代市下市場2丁目	15	
	千葉市稲毛区六方町	14		八千代市勝田台2丁目	15	
	千葉市若葉区都賀4丁目	15		八千代市八千代台北13丁目	15	
	千葉市若葉区加曾利町	15		八千代市八千代台北8丁目	15	
	千葉市若葉区都賀の台4丁目	15		八千代市村上	14	
	千葉市若葉区千城台東4丁目	15		山武市日向台	15	
	千葉市若葉区野呂町	14		いすみ市須賀谷	15	
	千葉市緑区東山科町	15		山武郡大網白里町季美の森南2丁目	16	
	千葉市緑区高津戸町	15		山武郡九十九里町片貝	16	
	千葉市緑区あすみが丘9丁目	15		山武郡横芝光町横芝	16	
	千葉市美浜区磯辺6丁目	15		長生郡一宮町東浪見	16	
	千葉市美浜区幕張西2丁目	15		長生郡白子町八斗	16	
	千葉市美浜区高浜5丁目	15		夷隅郡大多喜町筒森	15	
	千葉市美浜区真砂4丁目	15		東地域	銚子市清水町	16
	千葉市美浜区打瀬3丁目	15			銚子市清川町4丁目	15
	茂原市町保	15			銚子市諸持町	15
	茂原市南吉田	15			成田市加良部4丁目	16
東金市東新宿	15	成田市中台1丁目	15			
東金市油井	15	成田市竜台	15			
習志野市袖ヶ浦3丁目	15	成田市東和田	15			
習志野市鷺沼台2丁目	15	佐倉市鐮木町2丁目	16			

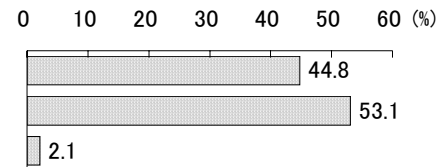
地域	調査地点名	標本数	地域	調査地点名	標本数
東地域	佐倉市飯重	15	南地域	袖ヶ浦市久保田1丁目	15
	佐倉市王子台1丁目	15		袖ヶ浦市横田	15
	佐倉市中志津7丁目	15		南房総市千倉町北朝夷	15
	佐倉市上座	15	西地域	市川市高石神	15
	旭市ハ	16		市川市南八幡4丁目	15
	旭市新町	15		市川市八幡6丁目	15
	四街道市さちが丘2丁目	16		市川市田尻4丁目	15
	四街道市四街道	15		市川市市川1丁目	15
	四街道市千代田3丁目	15		市川市本北方3丁目	15
	八街市文違	16		市川市大洲2丁目	15
	八街市八街ほ	15		市川市真間4丁目	15
	八街市泉台3丁目	15		市川市南大野2丁目	15
	印西市小林浅間3丁目	16		市川市下新宿	15
	印西市松崎	15		市川市大野町3丁目	15
	白井市池の上1丁目	16		市川市本行徳	15
	白井市野口	15		市川市日の出	15
	富里市日吉台6丁目	15		市川市新浜1丁目	15
	匝瑳市八日市場ホ	15		市川市福栄2丁目	15
	匝瑳市堀川	15		市川市南行徳3丁目	15
	香取市大倉	15		市川市新井1丁目	14
	香取市沢	15		船橋市本町2丁目	15
	印旛郡酒々井町上岩橋	15		船橋市東船橋4丁目	15
	印旛郡本埜村滝野2丁目	14		船橋市浜町1丁目	15
印旛郡栄町安食	14	船橋市葛飾町2丁目		15	
香取郡東庄町笹川い	15	船橋市西船6丁目		15	
南地域	館山市北条	15		船橋市海神1丁目	15
	館山市大賀	15	船橋市夏見台1丁目	15	
	木更津市祇園	16	船橋市行田3丁目	15	
	木更津市貝渕4丁目	15	船橋市丸山4丁目	15	
	木更津市畑沢2丁目	15	船橋市咲が丘3丁目	15	
	木更津市日の出町	15	船橋市小室町	15	
	鴨川市貝渚	15	船橋市松が丘3丁目	15	
	君津市西坂田1丁目	16	船橋市緑台1丁目	15	
	君津市人見	15	船橋市高根台3丁目	15	
	君津市山高原	15	船橋市習志野台4丁目	15	
	富津市千種新田	15	船橋市飯山満町1丁目	15	
	富津市湊	15	船橋市三山8丁目	15	

地域	調査地点名	標本数	地域	調査地点名	標本数
西地域	船橋市田喜野井6丁目	15	西地域	流山市東初石6丁目	15
	船橋市前原西3丁目	15		流山市江戸川台東4丁目	14
	船橋市山手1丁目	14		我孫子市緑1丁目	15
	松戸市緑ヶ丘1丁目	15		我孫子市並木8丁目	15
	松戸市根本	15		我孫子市湖北台9丁目	15
	松戸市日暮	15		我孫子市新木野4丁目	15
	松戸市二十世紀が丘美野里町	15		鎌ヶ谷市東道野辺2丁目	15
	松戸市古ヶ崎4丁目	15		鎌ヶ谷市東初富4丁目	15
	松戸市常盤平柳町	15		鎌ヶ谷市くぬぎ山5丁目	15
	松戸市常盤平7丁目	15		浦安市猫実1丁目	15
	松戸市新松戸南2丁目	15		浦安市海楽1丁目	15
	松戸市新松戸5丁目	15		浦安市富士見1丁目	15
	松戸市二ツ木	15		浦安市堀江4丁目	15
	松戸市小金原7丁目	15		浦安市入船2丁目	15
	松戸市五香南2丁目	15		浦安市明海	15
	松戸市大橋	15			
	松戸市小金きよしヶ丘1丁目	15			
	松戸市六実5丁目	15			
	松戸市新松戸3丁目	14			
	野田市山崎梅の台	15			
	野田市宮崎	15			
	野田市岩名	15			
	野田市東宝珠花	14			
	柏市千代田3丁目	15			
	柏市豊四季台4丁目	15			
	柏市戸張	15			
	柏市吉野沢	15			
	柏市高田	15			
	柏市北柏台	15			
	柏市南逆井4丁目	15			
	柏市光ヶ丘団地	15			
	柏市今谷南町	15			
柏市布施新町1丁目	15				
柏市大島田	14				
流山市平和台3丁目	15				
流山市前ヶ崎	15				
流山市流山8丁目	15				

回答者の属性

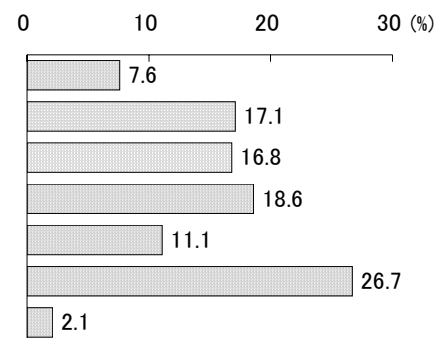
1. 性

	基数	構成比
1 男性	714	44.8
2 女性	845	53.1
(無回答)	33	2.1
全体	1,592	100.0



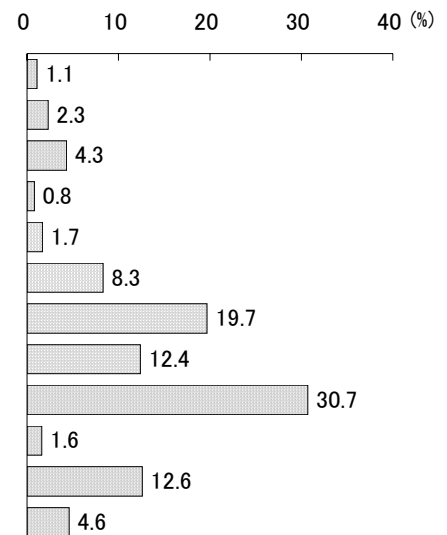
2. 年代

	基数	構成比
1 20代	121	7.6
2 30代	272	17.1
3 40代	267	16.8
4 50代	296	18.6
5 60～64歳	177	11.1
6 65歳以上	425	26.7
(無回答)	34	2.1
全体	1,592	100.0



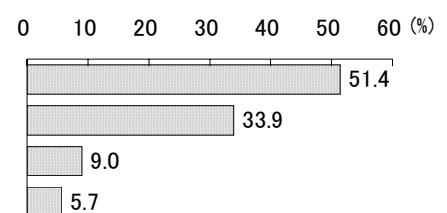
3. 本人職業

	基数	構成比	
自営業	1 農林漁業	18	1.1
	2 商工サービス業	36	2.3
	3 自由業	68	4.3
従業族	4 農林漁業	13	0.8
	5 商工サービス業	27	1.7
勤め人	6 管理職	132	8.3
	7 専門技術・事務職	313	19.7
	8 労務職	198	12.4
無職	9 主婦	488	30.7
	10 学生	25	1.6
	11 その他	200	12.6
(無回答)	74	4.6	
全体	1,592	100.0	



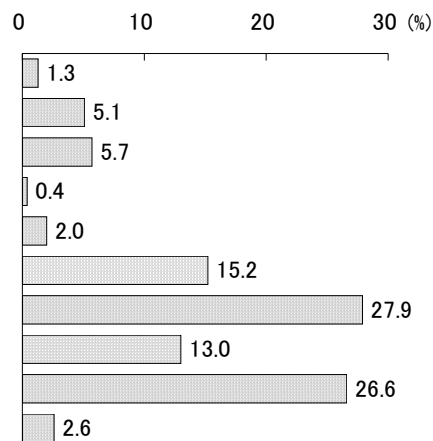
4. 世帯内の地位

	基数	構成比
1 実質上の世帯主	818	51.4
2 家事担当者	540	33.9
3 その他	144	9.0
(無回答)	90	5.7
全体	1,592	100.0



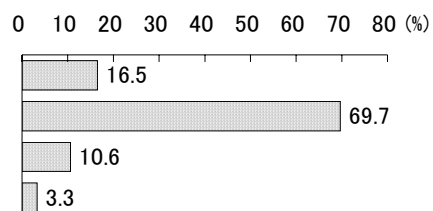
5. 世帯主職業

		基数	構成比
自営業	1 農林漁業	9	1.3
	2 商工サービス業	35	5.1
	3 自由業	39	5.7
従家業族	4 農林漁業	3	0.4
	5 商工サービス業	14	2.0
勤め人	6 管理職	104	15.2
	7 専門技術職・事務職	191	27.9
	8 労務職	89	13.0
	9 無職	182	26.6
	(無回答)	18	2.6
	全体	684	100.0



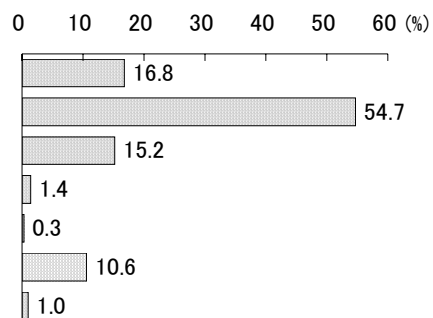
6. 未既婚

	基数	構成比
1 未婚	262	16.5
2 既婚（配偶者有）	1,109	69.7
3 既婚（配偶者離死別）	168	10.6
(無回答)	53	3.3
全体	1,592	100.0



7. 子どもの人数

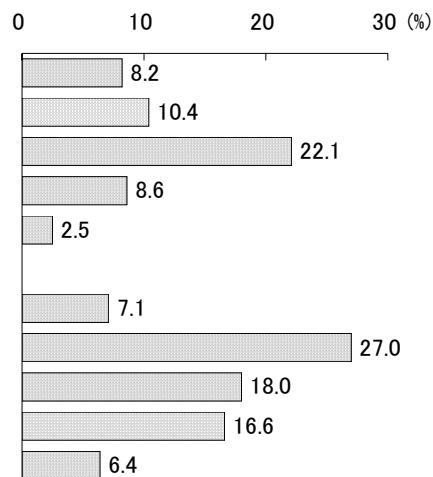
	基数	構成比
1 1人	214	16.8
2 2人	699	54.7
3 3人	194	15.2
4 4人	18	1.4
5 5人以上	4	0.3
6 子どもはいない	135	10.6
(無回答)	13	1.0
全体	1,277	100.0



8. 子どもの成長段階

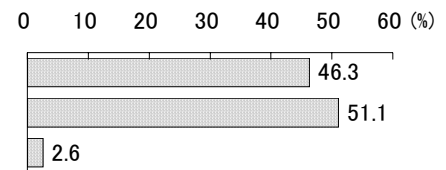
※1人の回答者が複数回答で行う設問であるため、基数・構成比ともに選択項目の合計が全体数を上回る。

	基数	構成比
1 0～2歳の子ども	93	8.2
2 3歳以上の未就学の子ども	117	10.4
3 小学校・中学校在学中の子ども	249	22.1
4 高校在学中の子ども	97	8.6
5 短大・高専・各種学校・専修学校 在学中の子ども	28	2.5
6 大学・大学院在学中の子ども	80	7.1
7 学校を終えた未婚の子ども	305	27.0
8 結婚した子ども	203	18.0
9 同居している子どもはいない	187	16.6
(無回答)	72	6.4
全体（上記「7.子どもの人数」の1から5の計）	1,129	-



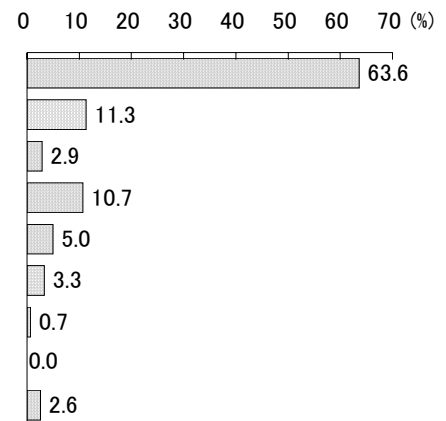
9. 高齢者の同居の有無

	基数	構成比
1 いる（対象者本人を含む）	737	46.3
2 いない	814	51.1
（無回答）	41	2.6
全 体	1,592	100.0



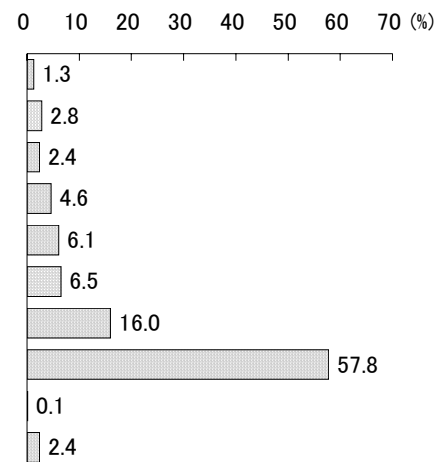
10. 住 宅

	基数	構成比	
持家	1 持家（一戸建）	1,013	63.6
	2 分譲マンション・アパート	180	11.3
持家以外	3 民間の借家（一戸建）	46	2.9
	4 賃貸のアパート・マンション	170	10.7
	5 公社・公団・縣市町村営住宅	79	5.0
	6 社宅などの給与住宅	52	3.3
	7 住み込み・寮・寄宿舎	11	0.7
	8 その他	-	-
	（無回答）	41	2.6
全 体	1,592	100.0	



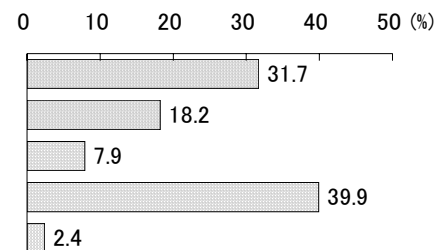
11. 県内居住年数

	基数	構成比
1 1年未満	20	1.3
2 1年～3年未満	44	2.8
3 3年～5年未満	39	2.4
4 5年～10年未満	74	4.6
5 10年～15年未満	97	6.1
6 15年～20年未満	104	6.5
7 20年～30年未満	255	16.0
8 30年以上	920	57.8
9 わからない	1	0.1
（無回答）	38	2.4
全 体	1,592	100.0



12. 地 域

	基数	構成比
1 中央地域	504	31.7
2 東地域	289	18.2
3 南地域	126	7.9
4 西地域	635	39.9
（無回答）	38	2.4
全 体	1,592	100.0



(報告書の見方)

本報告書を読む際に、次の点に留意してください。

- (1) 比率はすべて百分比で表し、小数点以下第2位を四捨五入して算出した。このために、百分比の合計が100%にならないことがある。
- (2) 基数となるべき実数はnとして掲載した。その比率は件数を100%として算出した。
- (3) 1人の回答者が複数回答で行う設問では、その比率の合計が100%を上回ることがある。
- (4) 前回調査の設問から、分かりやすく実態に合わせたものにするため、表現等を変更したものがある。
- (5) この調査の標本誤差は次の式によって得られる。但し、信頼度を95%とする。

$$b = 2 \sqrt{\frac{N-n}{N-1} \times \frac{P(1-P)}{n}}$$

b = 標本誤差
 N = 母集団数
 n = 比率算出の基数 (サンプル数)
 P = 回答比率

次に、本調査の標本誤差の早見表をあげる。

回答比率 (P) 基数 (n)		10%または 90%前後	20%または 80%前後	30%または 70%前後	40%または 60%前後	50%前後
		総数	1,592人	± 2.13	± 2.84	± 3.25
中央地域	504	± 3.78	± 5.04	± 5.77	± 6.17	± 6.30
東地域	289	± 4.99	± 6.66	± 7.62	± 8.15	± 8.32
南地域	126	± 7.56	± 10.08	± 11.55	± 12.34	± 12.60
西地域	653	± 3.32	± 4.43	± 5.07	± 5.42	± 5.53
男性	714	± 3.18	± 4.23	± 4.85	± 5.19	± 5.29
女性	845	± 2.92	± 3.89	± 4.46	± 4.77	± 4.87