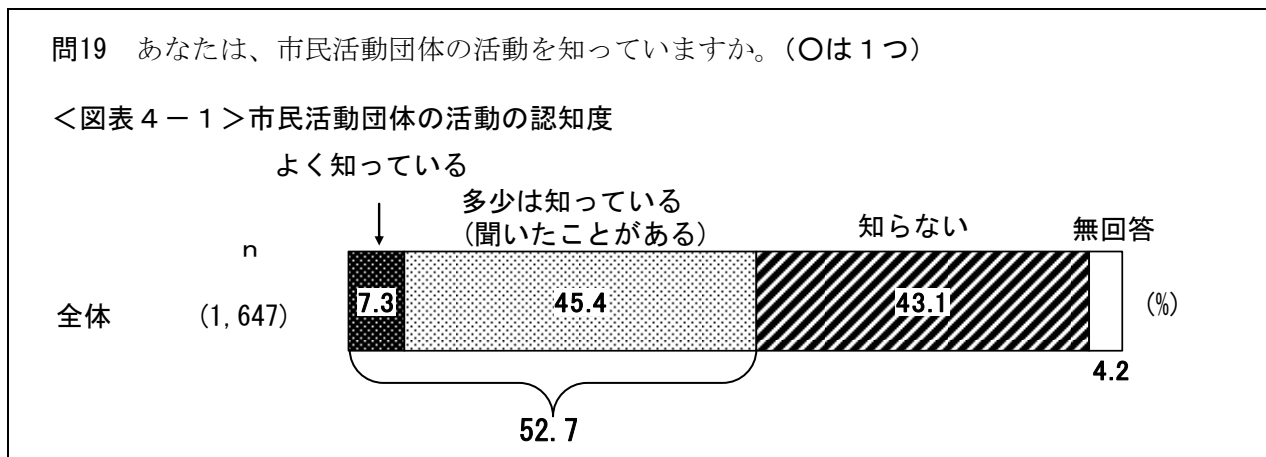


4 市民活動団体の活動について

(1) 市民活動団体の活動の認知度

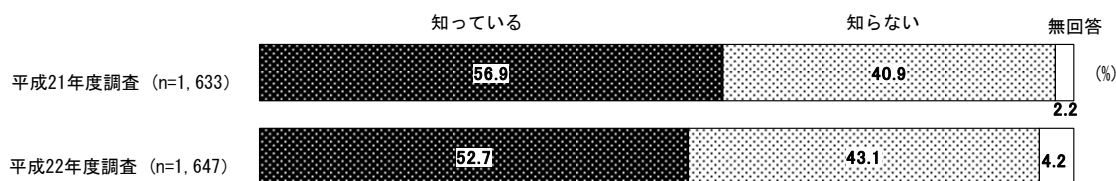
◇『知っている』は5割を超える



市民活動団体の活動の認知度を聞いたところ、「多少は知っている (聞いたことがある)」(45.4%) は4割台半ばで最も高く、「よく知っている」(7.3%) は約1割である。これらを合わせた『知っている』(52.7%) は5割を超える。一方、「知らない」(43.1%) は4割台半ばである。(図表4-1)

〔参考〕平成21年度の同様の項目による調査結果との比較

(単位: %)



*平成20年度に調査を実施していないため、平成21年度との比較。

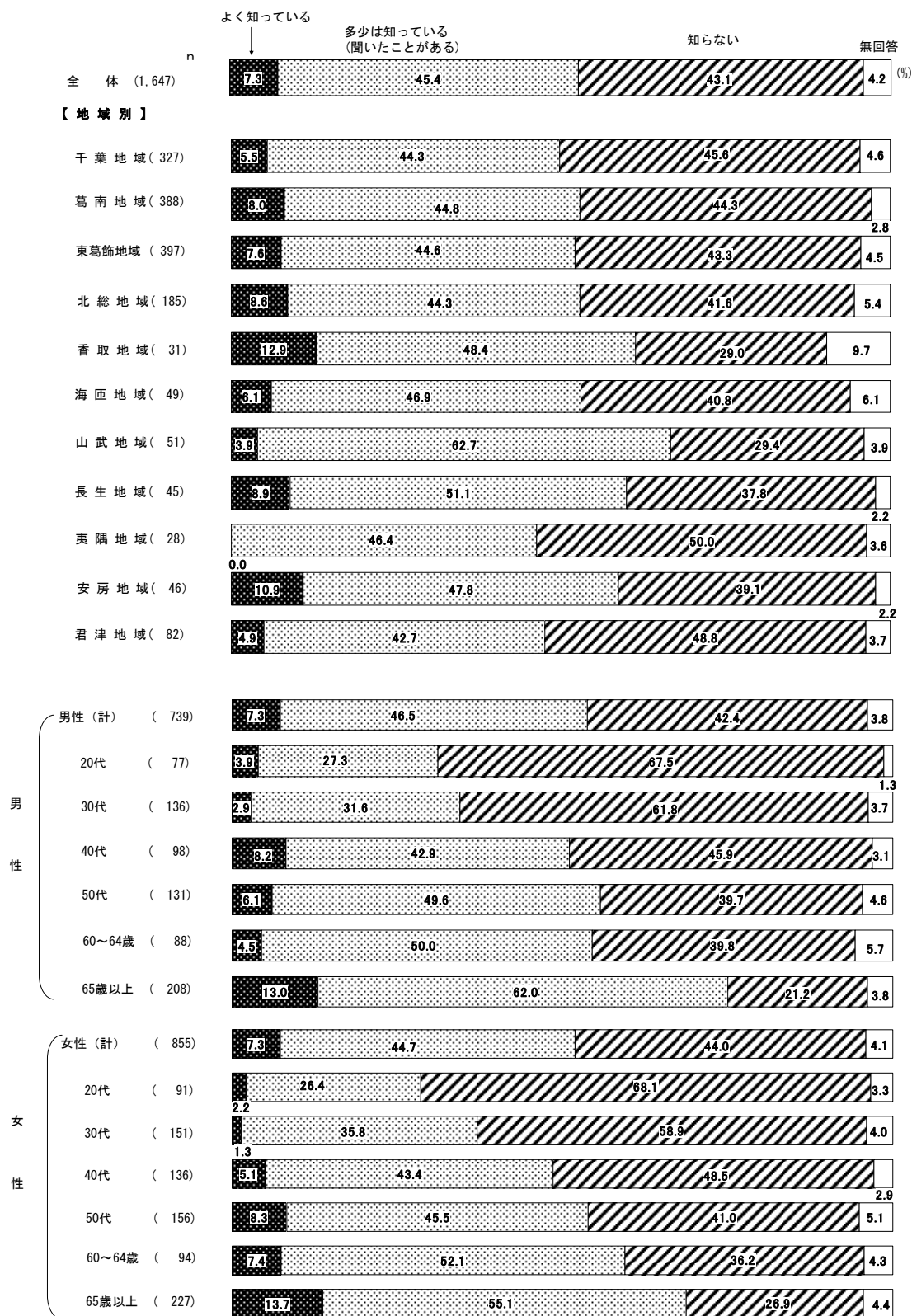
【地域別】

地域別にみると、『知っている』は“山武地域”(66.6%)が6割台半ばで他の地域に比べて高くなっている。(図表4-2)

【性・年代別】

性・年代別にみると、『知っている』は男性の65歳以上(75.0%)が7割台半ば、女性の65歳以上(68.8%)が約7割で他の年代に比べて高くなっている。(図表4-2)

<図表4-2> 市民活動団体の活動の認知度／地域別、性・年代別



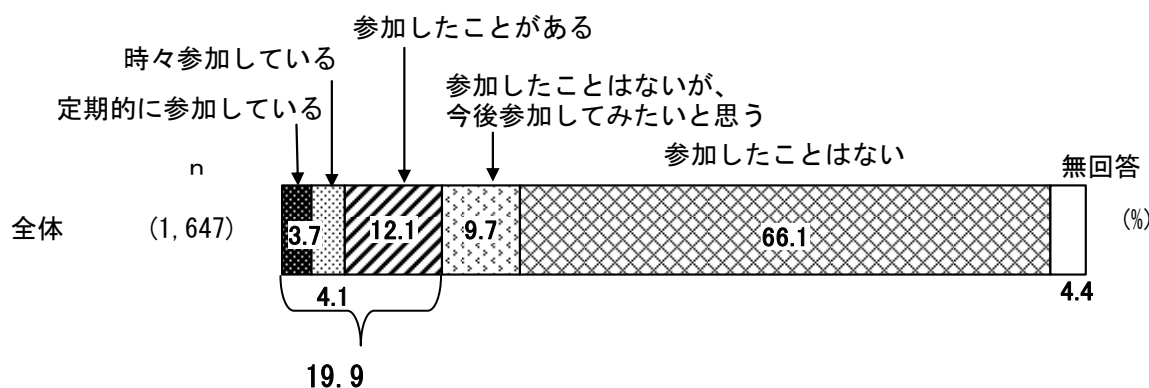
(2) 市民活動団体の活動への参加経験

◇「参加したことがある」は約2割

問20 あなたは、市民活動団体の活動に参加したことがありますか。(○は1つ)

(注) 参加とは、団体の会員やスタッフとしての参加、団体への資金・物品・場所の提供・寄付、ボランティアによる労力・技術・知識等の支援、団体が提供するサービスの利用・イベントへの参加などを含みます。


<図表4-3>市民活動団体の活動への参加経験



市民活動団体の活動への参加経験を聞いたところ、「定期的に参加している」(3.7%)と「時々参加している」(4.1%)、「参加したことがある」(12.1%)を合わせた『参加している』(19.9%)は約2割である。一方、「参加したことはないが、今後参加してみたいと思う」(9.7%)は約1割、「参加したことはない」(66.1%)は6割台半ばとなっている。(図表4-3)

【参考】平成21年度の同様の項目による調査結果との比較

(単位：%)



*平成20年度に調査を実施していないため、平成21年度との比較。


【地域別】

地域別にみると、『参加している』は“海匠地域”(26.5%)が2割台半ばと他の地域に比べ高くなっている。(図表4-4)

【性・年代別】

性・年代別にみると、『参加している』は男性の65歳以上(30.8%)、女性の60~64歳(29.7%)、65歳以上(29.1%)が3割前後と他の年代に比べて高くなっている。(図表4-4)

<図表4-4> 市民活動団体の活動への参加経験／地域別、性・年代別

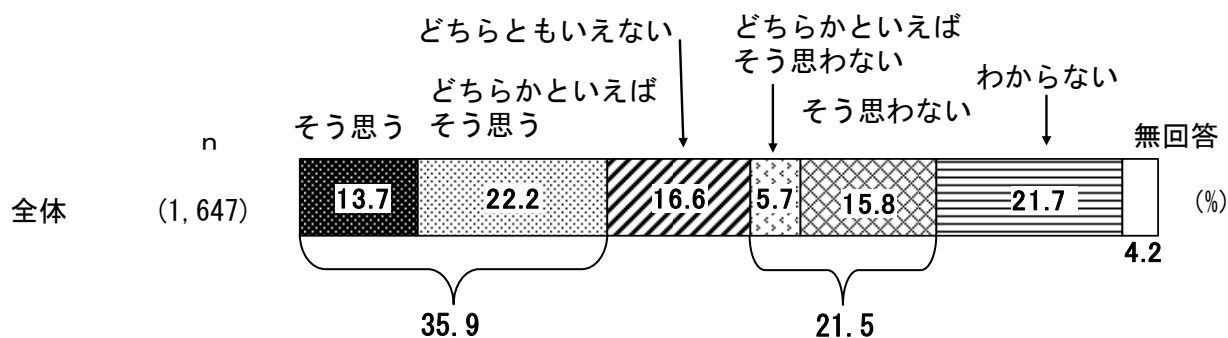


(3) 市民活動団体の活動の貢献度

◇『そう思う』は3割台半ば

問21 あなたは、市民活動団体の活動は地域や社会に貢献していると思いますか。(○は1つ)

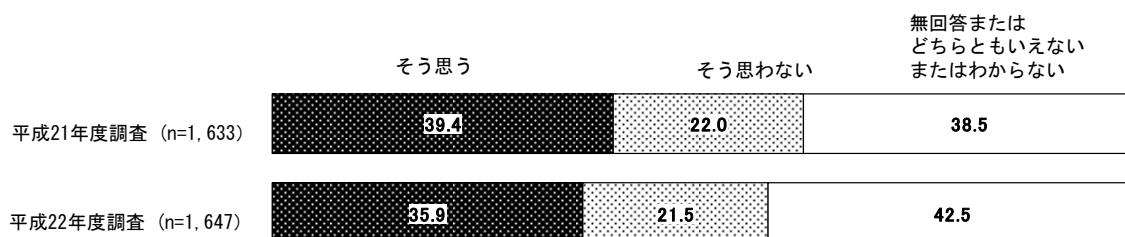
<図表4-5>市民活動団体の活動の貢献度



市民活動団体の活動の貢献度を聞いたところ、「そう思う」(13.7%)と「どちらかといえばそう思う」(22.2%)を合わせた『そう思う』(35.9%)は3割台半ばとなっている。一方、「どちらかといえばそう思わない」(5.7%)と「そう思わない」(15.8%)を合わせた『そう思わない』(21.5%)は2割を超える。(図表4-5)

〔参考〕平成21年度の同様の項目による調査結果との比較

(単位：%)



*平成20年度に調査を実施していないため、平成21年度との比較。

【地域別】

地域別にみると『そう思う』は“香取地域”(48.4%)が約5割と他の地域に比べて高くなっている。(図表4-6)

【性・年代別】

性・年代別にみると、『そう思う』は女性の50代(44.2%)、男性の65歳以上(42.8%)、50代(42.0%)が4割を超えて、他の年代に比べて高くなっている。(図表4-6)

<図表4-6>市民活動団体の活動の貢献度／地域別、性・年代別

