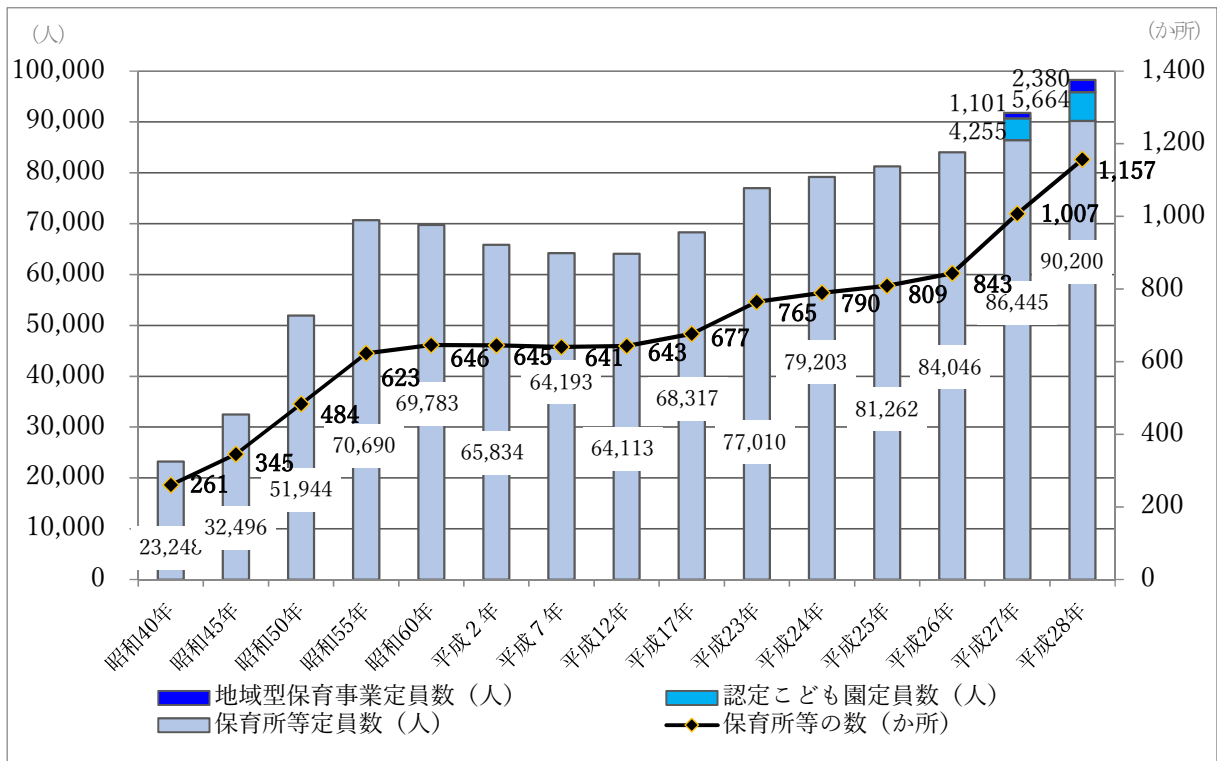


## 千葉県における学校教育・保育等の現状

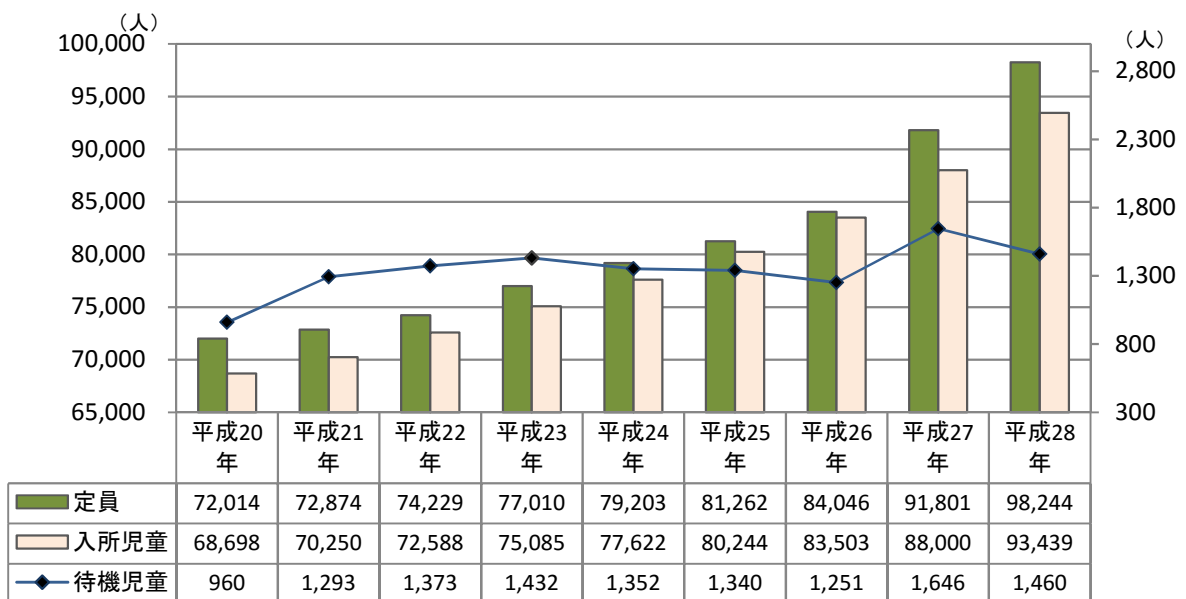
## 1 県内の保育所等と定員数

## (1) 保育所等の数と定員数の推移（千葉県）



【出典：厚生労働省「福祉行政報告例」、「保育所等利用待機児童数調査」（各年4月1日）】

## (2) 保育所等の定員と入所児童と待機児童数



【出典：厚生労働省「福祉行政報告例」※H27から幼保連携型認定こども園(2・3号)を含む、「保育所入所待機児童調査(平成26年度まで)」、「保育所等利用待機児童数調査(平成27年度から)」※H27地域型保育事業を含む(各年4月1日)】

(3) 保育所施設種別ごとの定員数

		H27. 4. 1現在	H28. 4. 1現在	
認可保育所	か所数 (か所)	859か所	908	
	利用定員 (人)	86,445人	90,200	
認定こども園	か所数 (か所)	49か所	67	
	利用定員 (人)	4,255人	5,664	
	幼保連携型 (児童福祉施設としての保育を実施する部分)	か所数 (か所)	27か所	36
		利用定員 (人)	2,893人	3,950
	保育所型 (保育所機能部分)	か所数 (か所)	8か所	9
		利用定員 (人)	713人	789
	幼稚園型 (保育所機能部分)	か所数 (か所)	13か所	20
		利用定員 (人)	604人	830
	地方裁量型 (保育所機能部分)	か所数 (か所)	1か所	2
		利用定員 (人)	45人	95
地域型保育事業	か所数 (か所)	99か所	182	
	利用定員 (人)	1,101人	2,380	
	小規模保育事業	か所数 (か所)	53か所	130
		利用定員 (人)	840人	2,130
	家庭的保育事業	か所数 (か所)	41か所	43
		利用定員 (人)	140人	154
	事業所内保育事業	か所数 (か所)	5か所	9
		利用定員 (人)	121人	96
	居宅訪問型保育事業	か所数 (か所)	0か所	0
		利用定員 (人)	0人	0
合計	か所数 (か所)	1,007か所	1,157	
	利用定員 (人)	91,801人	98,244	

【出典：厚生労働省「保育所等利用待機児童数調査（平成27年度から）」】

## 2 県内の待機児童数(市町村別)

	H24.4.1現在	H25.4.1現在	H26.4.1現在	H27.4.1現在	H28.4.1現在
千葉市	123	32	0	0	11
船橋市	183	227	323	625	203
柏市	133	117	39	0	0
小計	439	376	362	625	214
銚子市	0	0	0	0	0
市川市	296	336	297	373	514
館山市	0	0	0	0	0
木更津市	3	10	7	65	92
松戸市	87	91	42	48	0
野田市	0	6	16	10	0
茂原市	0	0	0	20	19
成田市	4	6	26	55	36
佐倉市	46	47	37	34	41
東金市	46	6	9	6	2
旭市	0	0	0	0	0
習志野市	32	47	72	43	70
勝浦市	0	0	0	0	0
市原市	79	86	43	84	14
流山市	81	57	68	49	146
八千代市	0	18	30	42	53
我孫子市	0	0	0	0	0
鴨川市	0	0	0	0	0
鎌ヶ谷市	41	39	12	0	0
君津市	4	0	0	6	12
富津市	0	0	0	0	0
浦安市	38	82	67	29	79
四街道市	39	36	56	72	44
袖ヶ浦市	2	1	1	0	1
八街市	38	4	0	4	24
印西市	37	48	23	0	17
白井市	3	14	22	25	0
富里市	19	15	48	44	73
南房総市	0	0	0	0	0
匝瑳市	0	0	0	0	0
香取市	0	0	0	0	0
山武市	2	0	0	0	0
いすみ市	0	0	0	0	0
大網白里市	8	6	13	12	8
酒々井町	0	0	0	0	0
栄町	8	7	0	0	1
神崎町	0	0	0	0	0
多古町	0	0	0	0	0
東庄町	0	0	0	0	0
九十九里町	0	0	0	0	0
芝山町	0	0	0	0	0
横芝光町	0	0	0	0	0
一宮町	0	0	0	0	0
睦沢町	0	0	0	0	0
長生村	0	2	0	0	0
白子町	0	0	0	0	0
長柄町	0	0	0	0	0
長南町	0	0	0	0	0
大多喜町	0	0	0	0	0
御宿町	0	0	0	0	0
鋸南町	0	0	0	0	0
小計	913	964	889	1,021	1,246
合計	1,352	1,340	1,251	1,646	1,460

### 3 全国と比較した千葉県の待機児童数

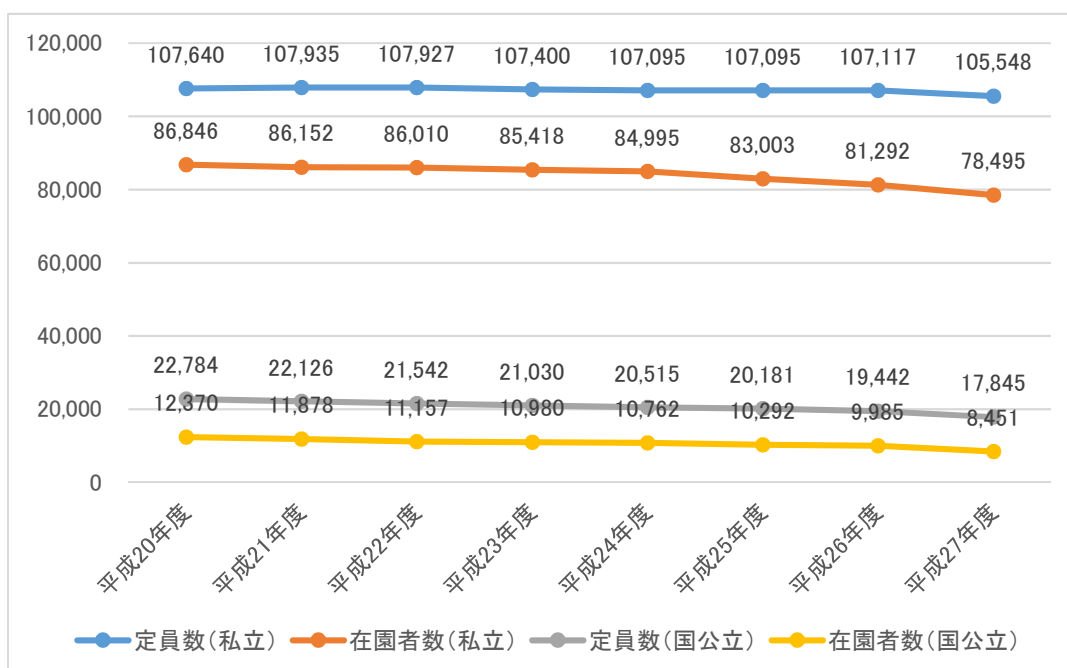
全 国	23,553 人
-----	----------

(平成 28 年 4 月 1 日時点)

待機児童が多い都道府県			
1	東京都	8,466 人	36%
2	沖縄県	2,536 人	11%
3	千葉県	1,460 人	6%
4	大阪府	1,434 人	6%
5	兵庫県	1,050 人	4%
6	埼玉県	1,026 人	4%

【出典：厚生労働省「保育所等関連状況取りまとめ(平成 28 年 4 月 1 日)」】

### 4 県内の幼稚園定員と在園者数



【出典：文部科学省「学校基本調査」(各年 5 月 1 日)】

## 5 全国と比較した千葉県の幼稚園在園者数

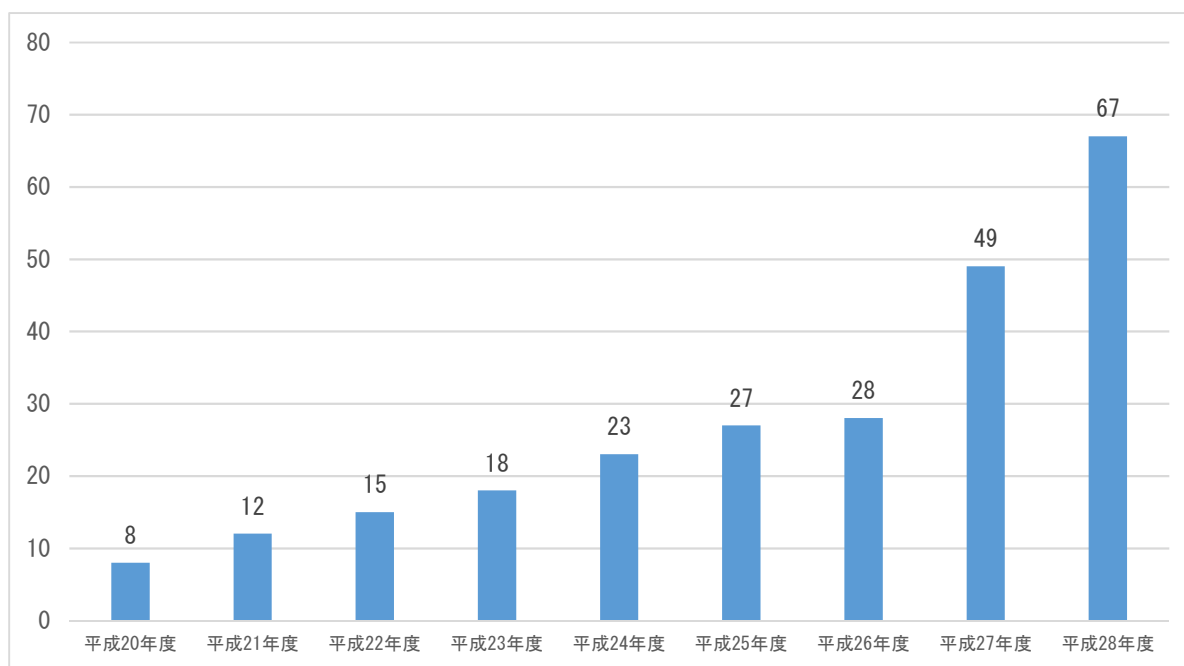
全 国	1,402,448 人
-----	-------------

(平成27年5月1日時点)

幼稚園在園者数が多い都道府県			
1	東京都	165,348 人	12%
2	神奈川県	129,500 人	9%
3	埼玉県	106,391 人	8%
4	大阪府	102,095 人	7%
5	愛知県	92,332 人	7%
6	千葉県	86,946 人	6%

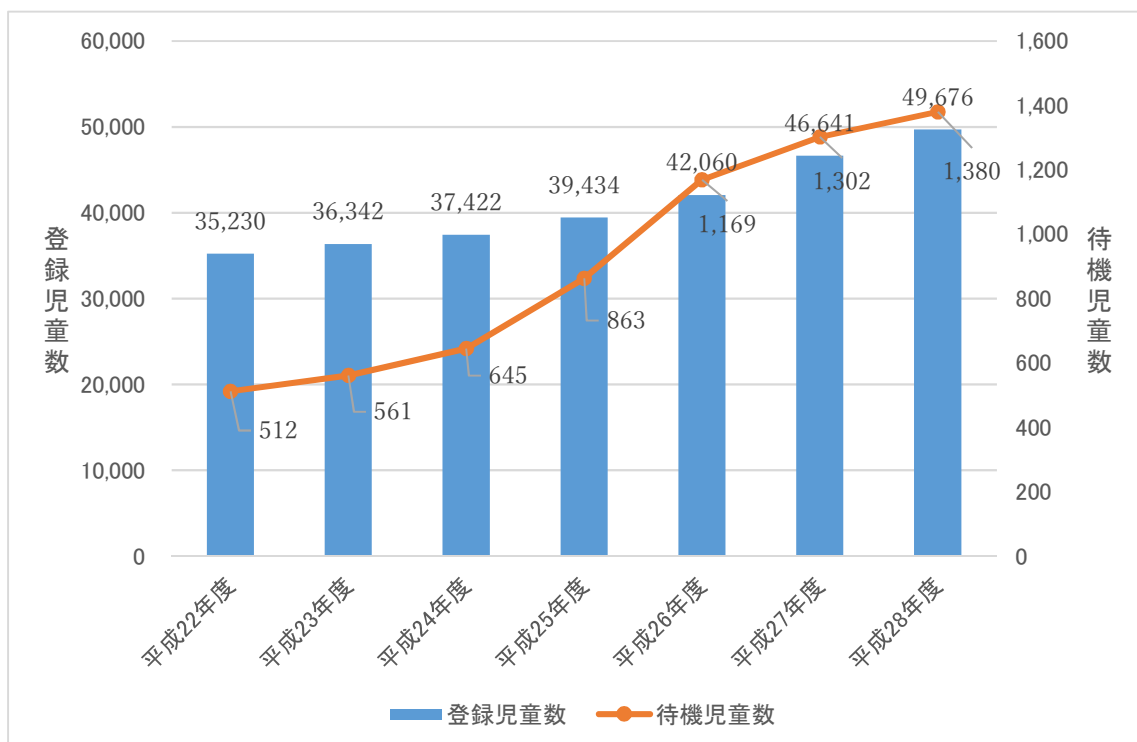
【出典：文部科学省「学校基本調査」】

## 6 千葉県内の認定こども園の施設数



【出典：「保育所等利用待機児童数調査（平成27年度から）」等（各年4月1日）】

## 7 放課後児童クラブの状況の登録児童数と待機児童の推移



【出典：厚生労働省「放課後児童健全育成事業（放課後児童クラブ）の実施状況」（各年5月1日）】