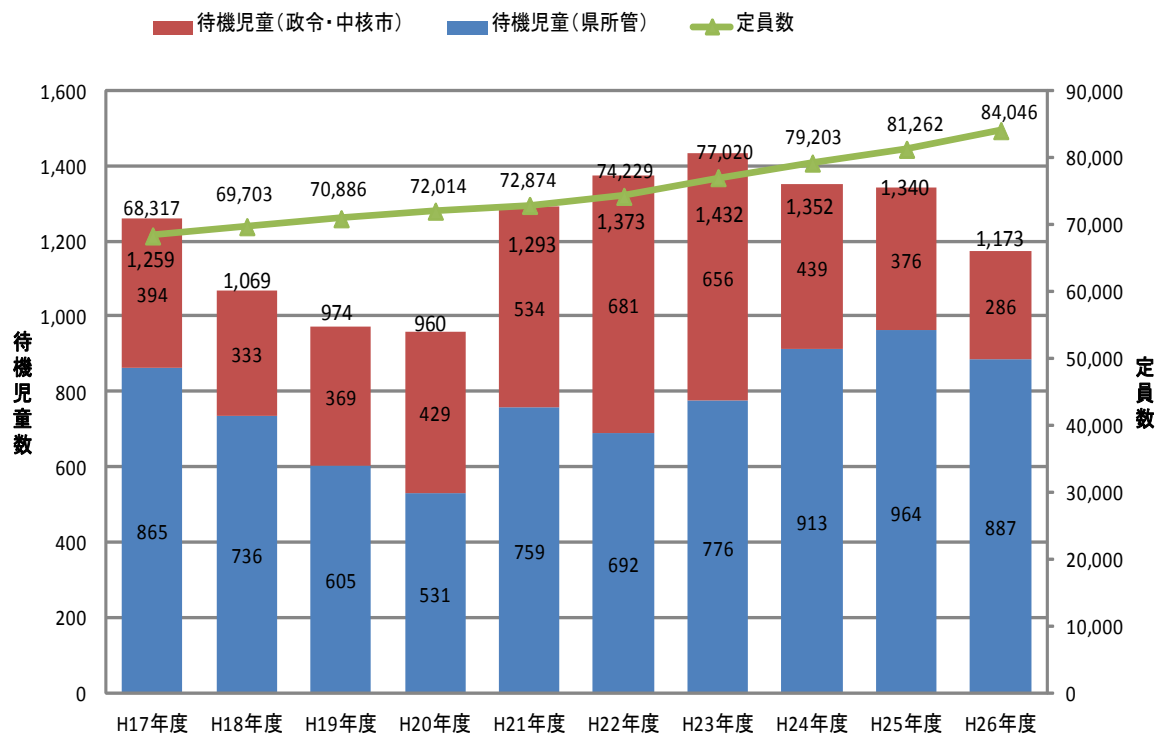


## 千葉県における学校教育・保育等の現状

## 1 県内の保育所定員と待機児童数の推移



## 2 全国と比較した千葉県の待機児童数

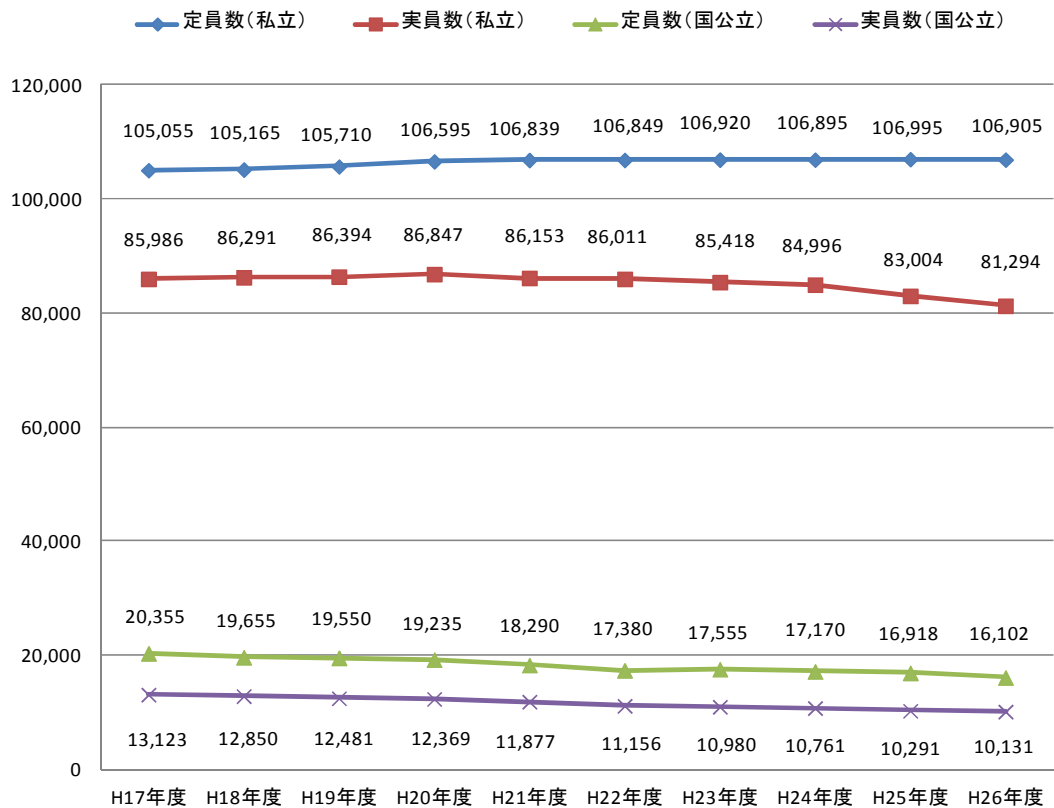
全国	22,741人
----	---------

(平成25年4月1日現在)

待機児童が多い都道府県			
1	東京都	8,817人	38.77%
2	沖縄県	2,216人	9.74%
3	神奈川県	1,462人	6.43%
4	大阪府	1,390人	6.11%
5	千葉県	1,340人	5.89%
6	福岡県	1,055人	4.64%
7	宮城県	966人	4.25%
8	埼玉県	902人	3.97%

(厚生労働省「保育所関連状況取りまとめ(平成25年4月1日)」より)

### 3 県内の幼稚園定員と実員数



### 4 全国と比較した千葉県の幼稚園就園児数

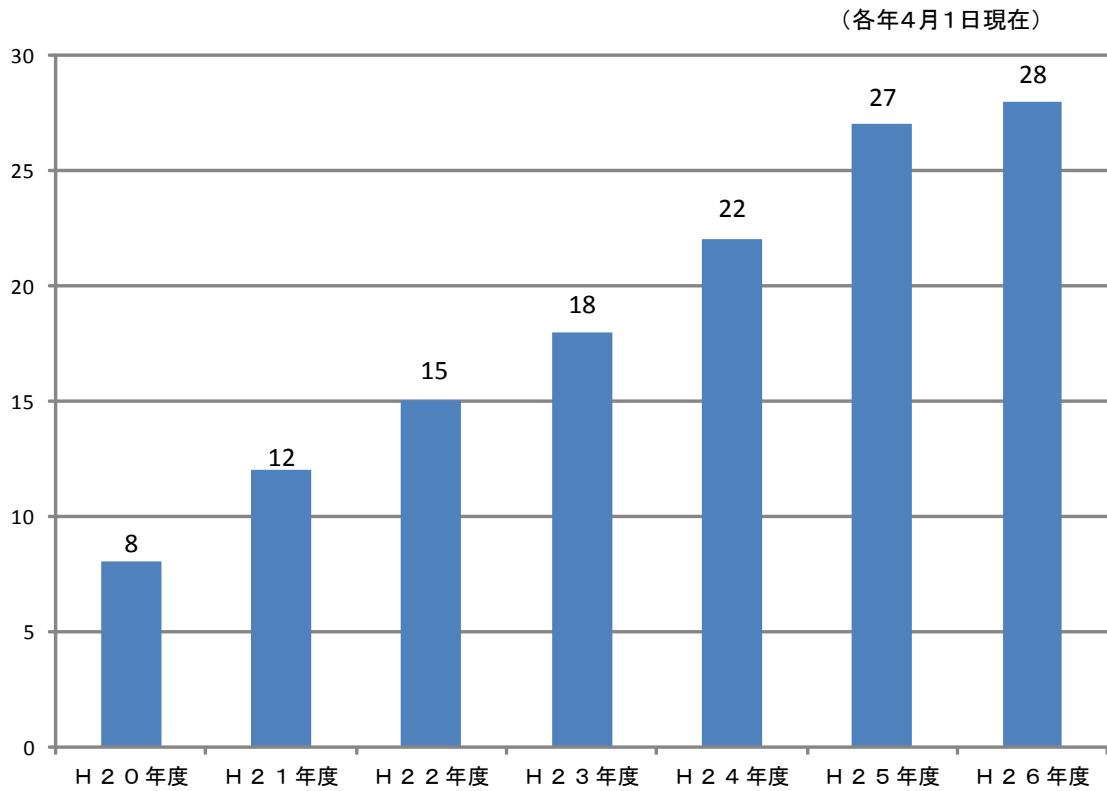
全国	1,583,610人
----	------------

(平成25年4月1日現在)

幼稚園就園児数が多い都道府県			
1	東京都	172,467人	10.89%
2	神奈川県	141,407人	8.93%
3	大阪府	119,145人	7.52%
4	埼玉県	114,030人	7.20%
5	愛知県	97,842人	6.18%
6	千葉県	93,295人	5.89%
7	兵庫県	70,987人	4.48%
8	福岡県	68,025人	4.30%

(文部科学省「平成25年度学校基本調査(確定値)」より)

## 5 千葉県内の認定こども園の認定件数の推移



## 6 県内の放課後児童クラブ登録児童数と待機児童の推移

