

R 4 子育てアンケート集計結果

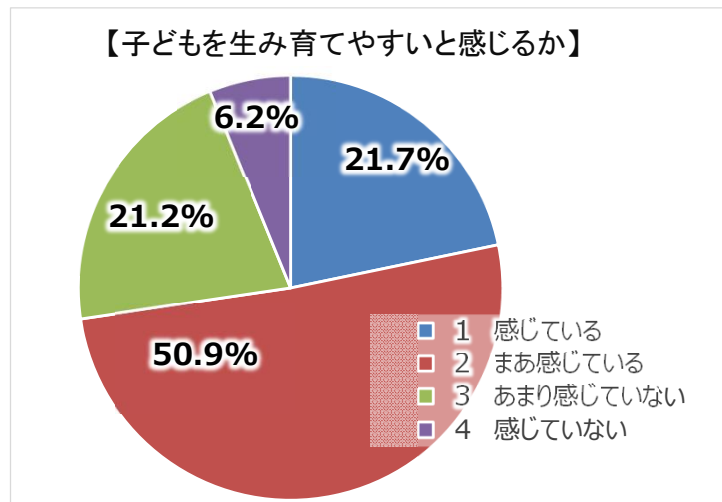
調査対象者 千葉県の各市町村在住の1歳6か月児の保護者
 調査時期 令和4年(2022年)5月～12月末
 実施協力市町村数 53市町村(全54市町村中)
 調査方法 各市町村が保護者へ1歳6か月児健診の間診票を郵送する際、QRコード付きのアンケート案内チラシを同封し、保護者は「ちば電子申請システム」より回答。
 ※なお、令和3年度までは間診票送付時に紙のアンケート用紙を同封し、健診会場で回収していた。回収や発送、集計の効率化のため、令和4年度より電子化して実施した。
 回収率 6.6% (回収数 1,605人 / 案内チラシの配布数 24,289枚)

*: 端数計算の都合上、割合の合計値が100%とならない場合がある。

【子育て環境について】

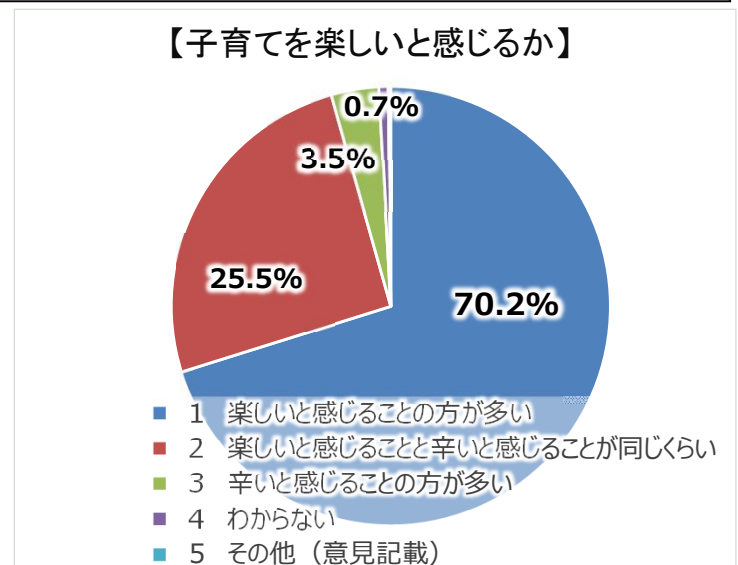
1) 現在、お子さまを育てている環境について、子どもを生き育てやすいと感じていますか。

	回答数	割合
1 感じている	349	21.7%
2 まあ感じている	817	50.9%
3 あまり感じていない	340	21.2%
4 感じていない	99	6.2%
合計	1,605	100%



2) あなたは、自分にとって子育てを楽しんでいると感じることが多いと思いますか。それとも辛いと感じることが多いと思いますか。

	回答数	割合
1 楽しいと感じることの方が多	1,126	70.2%
2 楽しいと感じることと辛いと感じることが同じくらい	409	25.5%
3 辛いと感じることの方が多	56	3.5%
4 わからない	11	0.7%
5 その他(意見記載)	3	0.2%
合計	1,605	100%



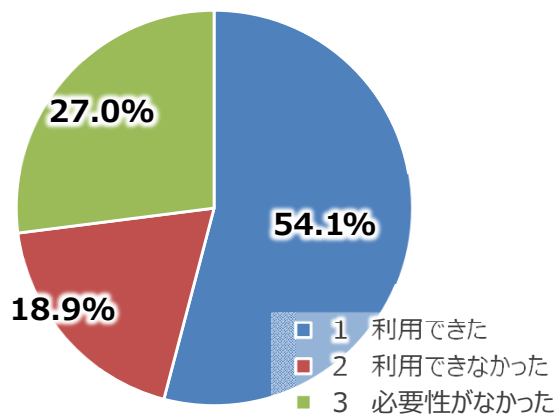
3) あなたは、希望した時期に希望した保育サービス等※を利用することができましたか。

※保育サービス等

保育所、幼稚園、認定こども園、延長保育、一時預かり、休日保育、病児保育、小規模保育、ファミリー・サポート・センターなど

	回答数	割合
1 利用できた	868	54.1%
2 利用できなかった	303	18.9%
3 必要性がなかった	434	27.0%
合計	1,605	100%

【保育サービス等を利用できたか】



「2 利用できなかった」と回答した303名の方に、利用できなかった保育サービス等の内容をお書きいただき、主な項目別に分類しました。【記述式、複数回答可】

保育所への入園	118
一時預かりの利用	115
希望する施設への入園	42
ファミサポの利用	16
病児保育の利用	15
認定こども園への入園	10
年度途中の入園	10
休日保育の利用	6
幼稚園への入園	5
子どもの広場の利用	2
子育て支援センターの利用	2
多胎児の利用	2
延長保育の利用	2
小規模保育への入園	1
公立保育園への入園	1
障害児保育の利用	1

その保育サービス等の利用を希望した理由

- ・ 自宅近隣の施設のため
- ・ きょうだいと同じ施設のため
- ・ 第二子以降の妊娠中・出産前後のため
- ・ 育児休業を終え職場復帰するため
- ・ 共働きで頼れる親族もいないため
- ・ きょうだいの通院等のため(一時預かり)
- ・ 年度途中に引っ越してきたため

その希望が叶わなかった要因と想定されること

- ・ 定員が満員だったため
- ・ 募集枠が少なかった、もしくは募集がなかったため
- ・ 自身又はパートナーが育休中・産休中であったため
- ・ 求職活動中で一時的に無職であったため
- ・ 育児休業の終期が年度途中であったため

その希望が叶わなかった結果

- ・ 予定した時期に職場復帰ができなかった
- ・ 今現在も職場復帰ができていない
- ・ 仕事を辞めざるを得なくなった
- ・ きょうだいで異なる園へ通うことになった
- ・ 自宅から遠い園へ通うことになった
- ・ 希望していない種類の施設(認可外保育園、小規模保育、私立保育、幼稚園、等)へ預けることになった

その他

- ・ 育休を1年とると入園できない可能性が高いと言われすぐに復職せざるを得なかった
- ・ 育休を2年とりたかったが復帰の際に空きがないと困るので、仕方なく早目に探し預けることにした

【仕事と生活の両立が図られていると感じる割合】

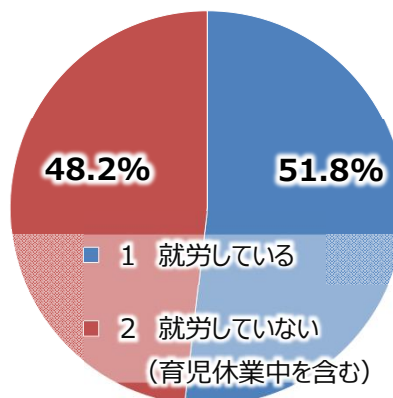
4-1) あなたは現在就労していますか。

4-2) 4-1で「1 就労している」と回答した方にお伺いします。

あなたは、仕事と生活(家事、育児、プライベートの時間等)の両立が 図られていると感じますか。

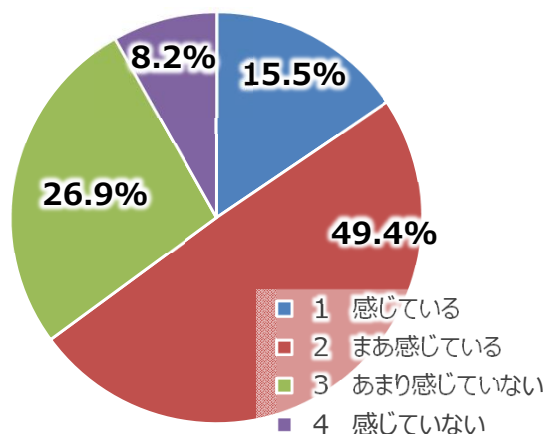
4-1)	回答数	割合
1 就労している	832	51.8%
2 就労していない (育児休業中を含む)	773	48.2%
合 計	1,605	100%

【保護者の就労状況】



4-2)	回答数	割合
1 感じている	129	15.5%
2 まあ感じている	411	49.4%
3 あまり感じていない	224	26.9%
4 感じていない	68	8.2%
合 計	832	100%

【仕事と生活の両立が図られていると感じるか】



【子育てに係る要望】

5) 以下の項目の中から、「子育て」に係るご要望があれば選択してください。【複数選択可】

項目前の数字は質問順の番号です。(全21項目)

