

H30子育てアンケート集計結果

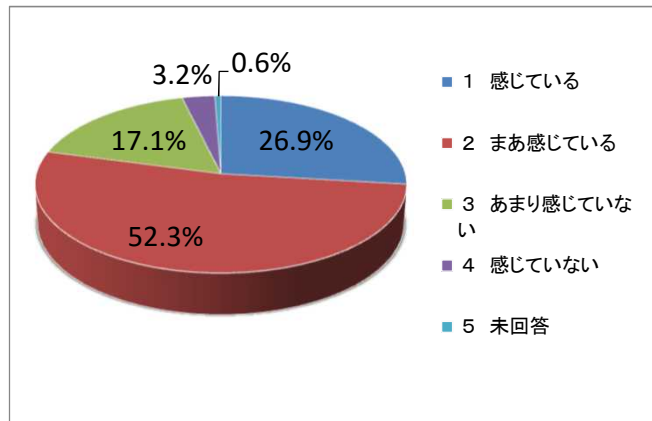
調査対象：各市町村の1歳6か月児の保護者
 調査方法：平成30年6月～7月実施の1歳6か月児健診時
 実施市町村数：45市町村(健診時期が調査時期と合致し協力を得られた市町村で実施)
 回収率：61.9%(回収数2,542枚/配布数4,108枚)

*:端数計算の都合上、割合合計値が100%とならない

【子育て環境に対する満足度】

1) 現在、お子さまを育てている環境について、子どもを生み育てやすいと感じていますか。

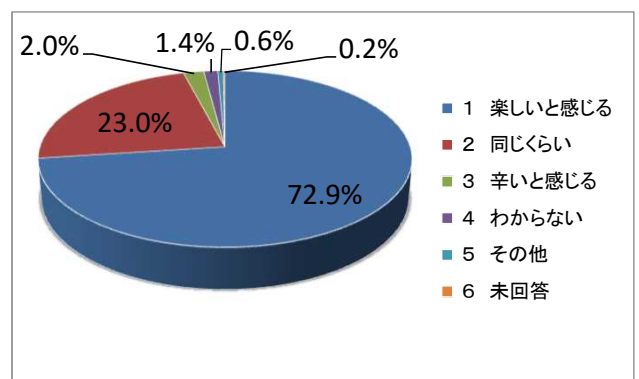
	回答数	割合
1 感じている	683	26.9%
2 まあ感じている	1,329	52.3%
3 あまり感じていない	434	17.1%
4 感じていない	81	3.2%
5 未回答	15	0.6%
合計	2,542	100%*



【子育てに関して負担感を持つ保護者の割合】

2) あなたは、自分にとって子育てを楽しいと感じることが多いと思いますか。
 それとも辛いと感じることが多いと思いますか。

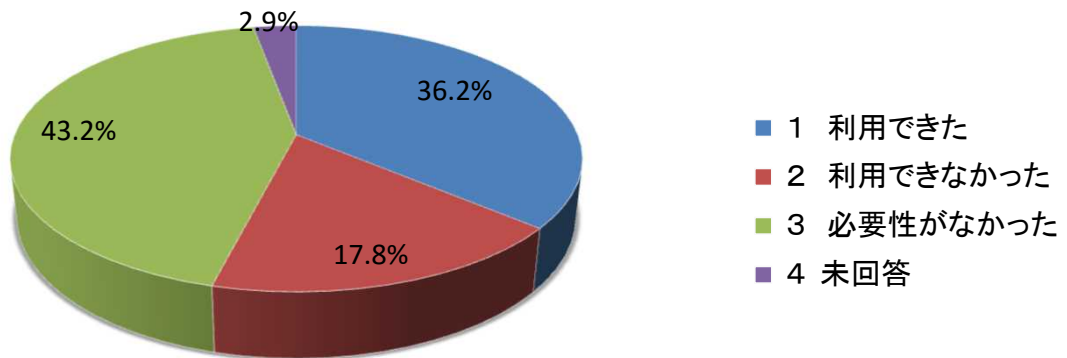
	回答数	割合
1 楽しいと感じる	1,854	72.9%
2 同じくらい	584	23.0%
3 辛いと感じる	51	2.0%
4 わからない	35	1.4%
5 その他	14	0.6%
6 未回答	4	0.2%
合計	2,542	100%*



【保育サービスの利便性】

3) あなたは、希望した時期に希望した保育サービスを利用することができましたか。

	回答数	割合
1 利用できた	919	36.2%
2 利用できなかった	453	17.8%
3 必要性がなかった	1,097	43.2%
4 未回答	73	2.9%
合 計	2,542	100%*

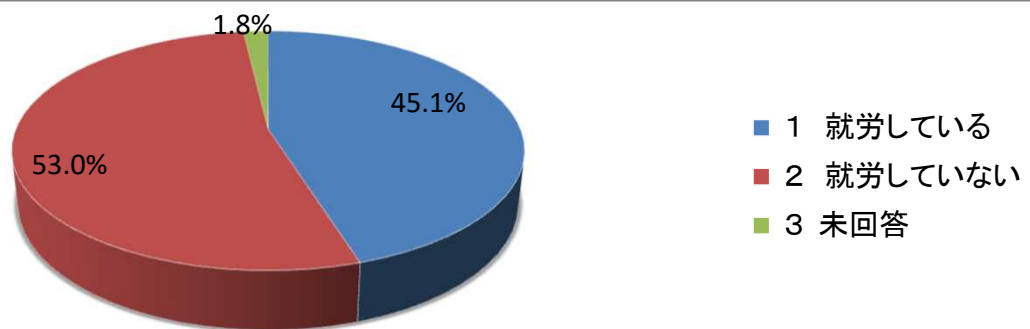


【仕事と生活の両立が図られていると感じる割合】

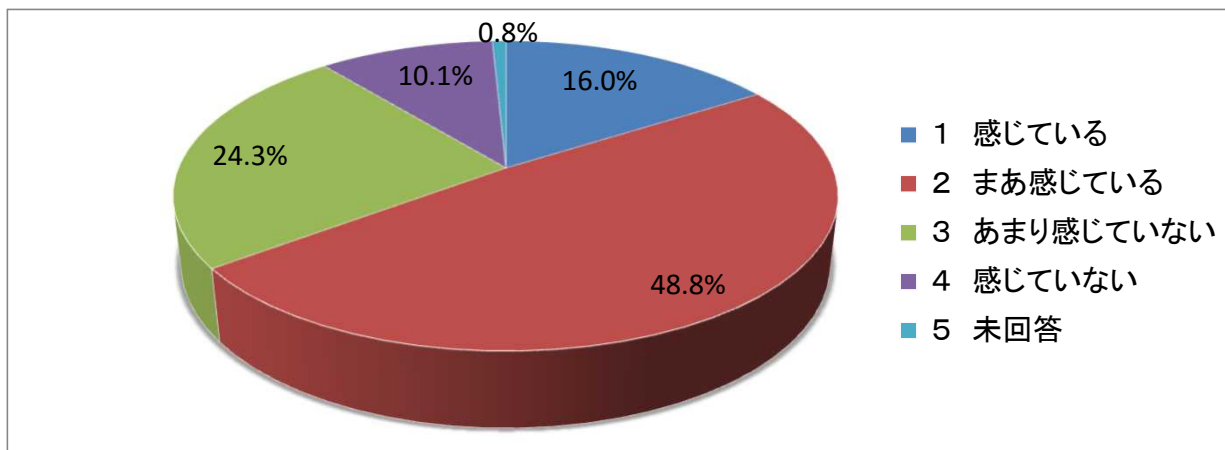
4-1) あなたは現在、就労していますか。

4-2) 上記で「1 就労している」と回答した方にお伺いします。
あなたは、仕事と生活(家事、育児、プライベートの時間等)の両立が
図られていると感じますか。

4-1)	回答数	割合
1 就労している	1,147	45.1%
2 就労していない	1,348	53.0%
3 未回答	47	1.8%
合 計	2,542	100%*



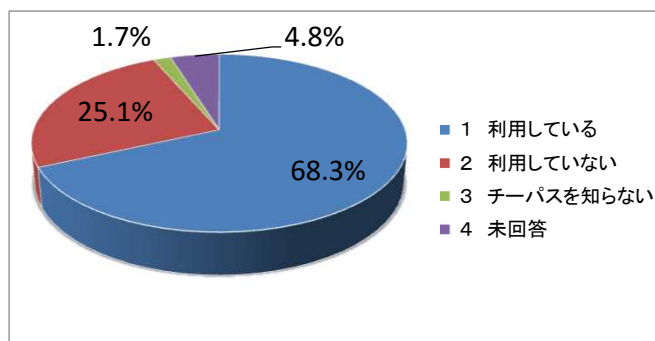
4-2)	回答数	割合
1 感じている	183	16.0%
2 まあ感じている	560	48.8%
3 あまり感じていない	279	24.3%
4 感じていない	116	10.1%
5 未回答	9	0.8%
合計	1,147	100%



【チーパスを利用している割合】

5-1) あなたは、子育て家庭優待カード「チーパス」を利用していますか。

	回答数	割合
1 利用している	1,737	68.3%
2 利用していない	638	25.1%
3 チーパスを知らない	44	1.7%
4 未回答	123	4.8%
合計	2,542	100%*

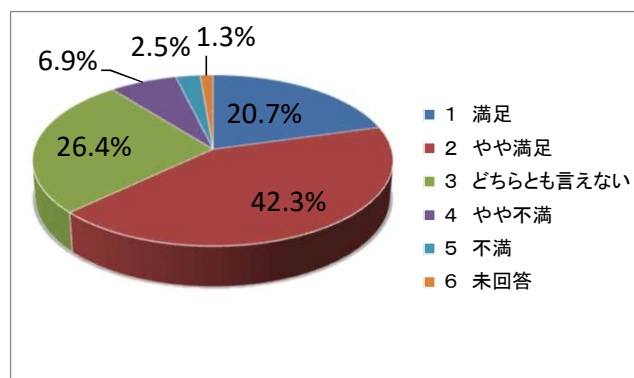


【チーパス満足度】

5-2) 上記で「1 利用している」と回答した方にお伺いします。

利用した際の満足度について、どのように感じますか。

	回答数	割合
1 満足	359	20.7%
2 やや満足	735	42.3%
3 どちらとも言えない	458	26.4%
4 やや不満	119	6.9%
5 不満	43	2.5%
6 未回答	23	1.3%
合計	1,737	100%*



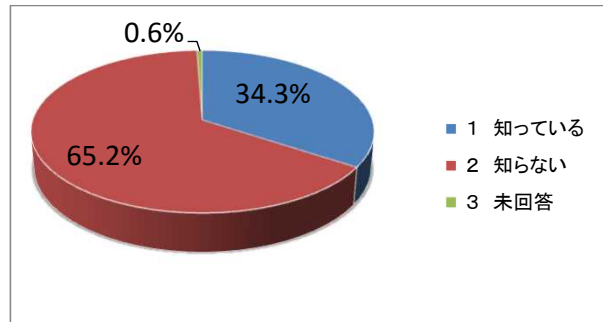
【子育て支援パスポート事業の全国展開認知度】

6-1)上記 5-1)で「1 利用している」と回答した方にお伺いします。

子育て家庭優待カード「チーパス」が全国で使えることを知っていますか。

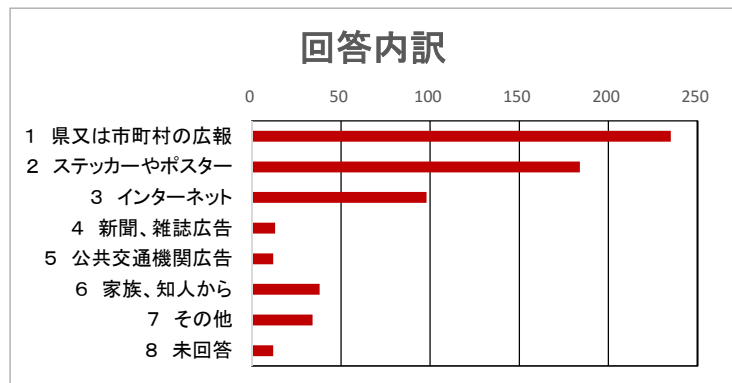
6-2)全国展開をどうやって知りましたか。(複数選択有)

	回答数	割合
6-1) 1 知っている	595	34.3%
2 知らない	1,132	65.2%
3 未回答	10	0.6%
合計	1,737	100%*



6-2)

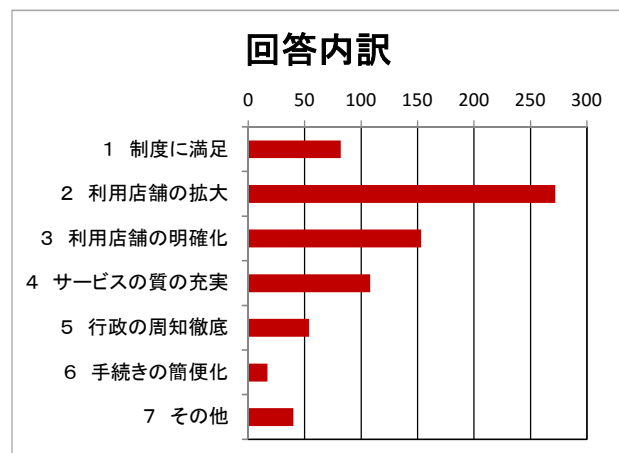
1 県又は市町村の広報	235
2 ステッカーやポスター	184
3 インターネット	98
4 新聞、雑誌広告	13
5 公共交通機関広告	12
6 家族、知人から	38
7 その他	34
8 未回答	12
合計	626



【利用等に係るご感想・御要望等】

合計726人からの意見があり、要望等を項目別に分類した。

	回答数	割合
1 制度に満足	82	11.3%
2 利用店舗の拡大	272	37.5%
3 利用店舗の明確化	153	21.1%
4 サービスの質の充実	108	14.9%
5 行政の周知徹底	54	7.4%
6 手続きの簡便化	17	2.3%
7 その他	40	5.5%
合計	726	100%



【自由意見】 複数回答あり

自由意見は345件あり、項目別に分類した。

