

## H 2 9 子育てアンケート集計結果

調査対象：各市町村の1歳6か月児の保護者

調査方法：平成29年6月～7月実施の1歳6か月児健診時

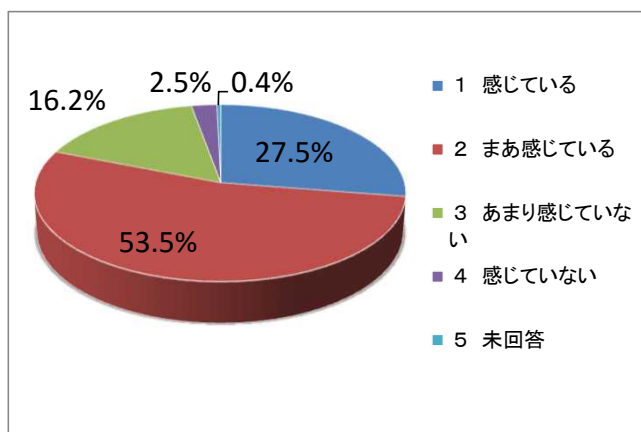
実施市町村数：39市町村(健診時期が調査時期と合致し協力を得られた市町村で実施)

回収率：62.9%(回収数 2,359枚 / 配布数 3,753枚)

### 【子育て環境に対する満足度】

1) 現在、お子さまを育てている環境について、子どもを生き育てやすいと感じていますか。

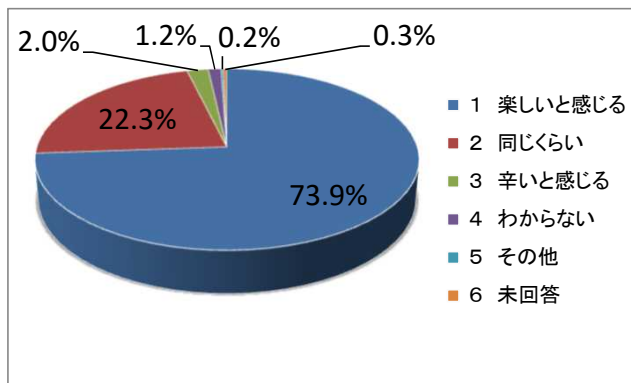
	回答数	割合
1 感じている	648	27.5%
2 まあ感じている	1,263	53.5%
3 あまり感じていない	381	16.2%
4 感じていない	58	2.5%
5 未回答	9	0.4%
合計	2,359	100%



### 【子育てに関して負担感を持つ保護者の割合】

2) あなたは、自分にとって子育てを楽しんでいると感じることが多いと思いますか。それとも辛いと感じることが多いと思いますか。

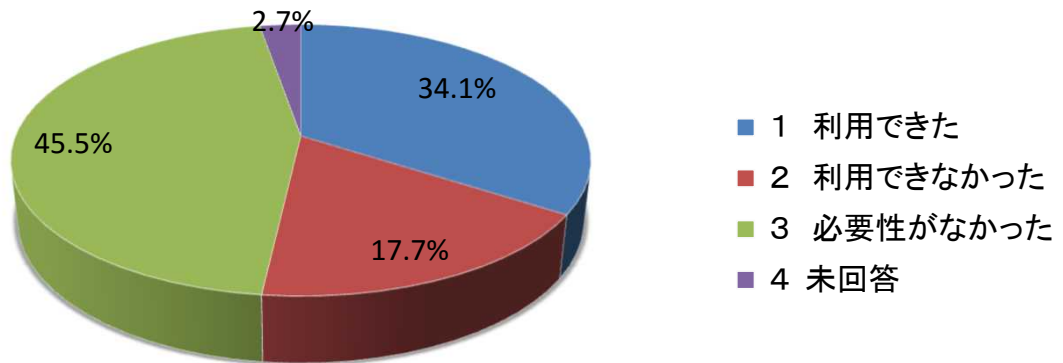
	回答数	割合
1 楽しいと感じる	1,743	73.9%
2 同じくらい	526	22.3%
3 辛いと感じる	48	2.0%
4 わからない	29	1.2%
5 その他	5	0.2%
6 未回答	8	0.3%
合計	2,359	100%



### 【保育サービスの利便性】

3) あなたは、希望した時期に希望した保育サービスを利用することができましたか。

	回答数	割合
1 利用できた	805	34.1%
2 利用できなかった	417	17.7%
3 必要性がなかった	1,073	45.5%
4 未回答	64	2.7%
合計	2,359	100%

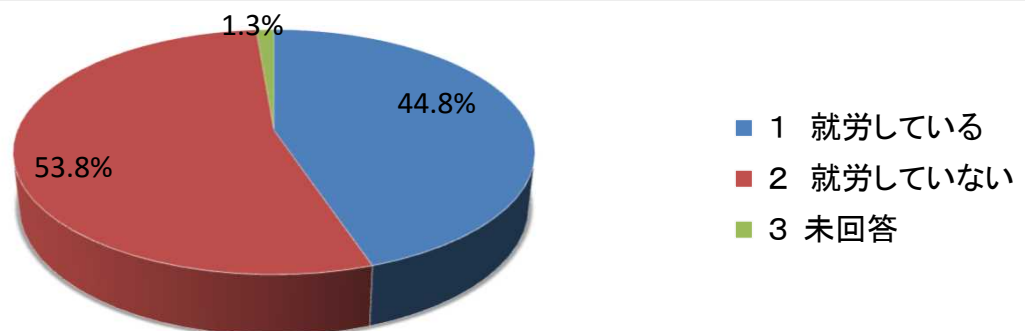


### 【仕事と生活の両立が図られていると感じる割合】

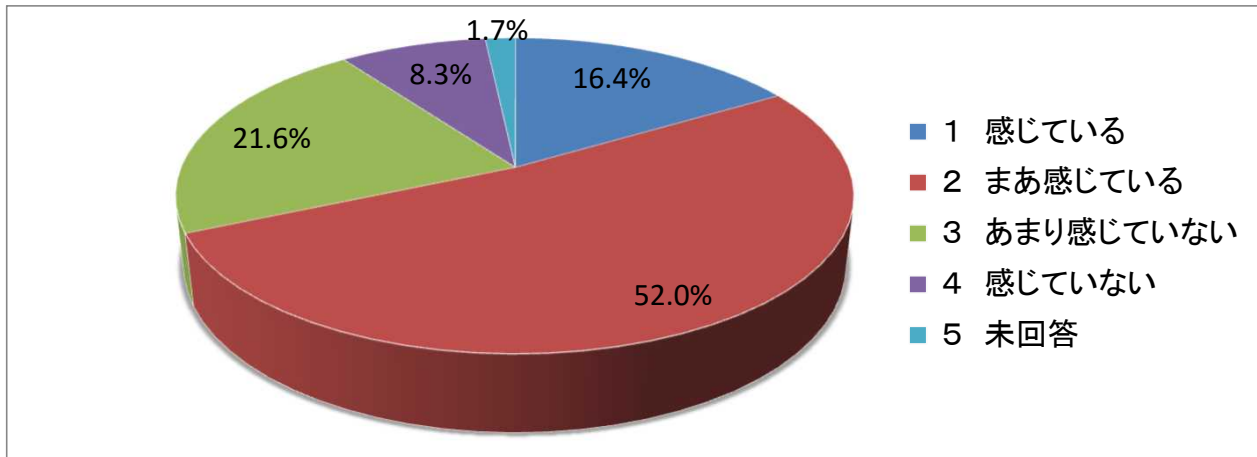
4-1) あなたは現在、就労していますか。

4-2) 上記で「1 就労している」と回答した方にお伺いします。  
あなたは、仕事と生活(家事、育児、プライベートの時間等)の両立が  
図られていると感じますか。

4-1)	回答数	割合
1 就労している	1,058	44.8%
2 就労していない	1,270	53.8%
3 未回答	31	1.3%
合計	2,359	100%



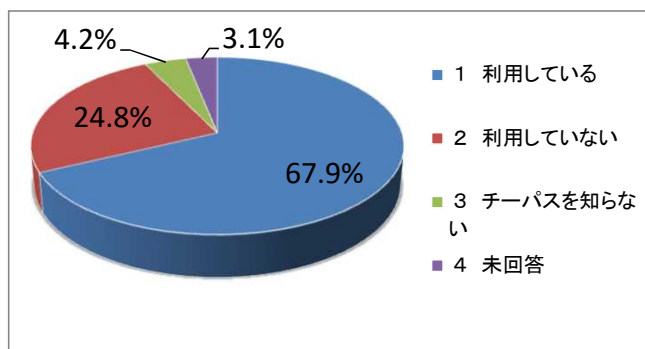
4-2)	回答数	割合
1 感じている	174	16.4%
2 まあ感じている	550	52.0%
3 あまり感じていない	228	21.6%
4 感じていない	88	8.3%
5 未回答	18	1.7%
合計	1,058	100%



### 【チーパスを利用している割合】

5-1)あなたは、子育て家庭優待カード「チーパス」を利用していますか。

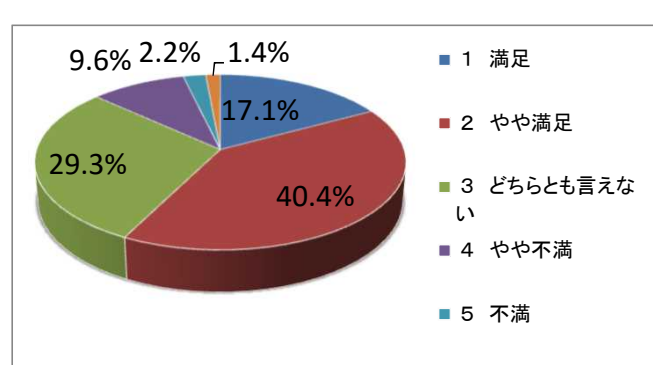
	回答数	割合
1 利用している	1,602	67.9%
2 利用していない	585	24.8%
3 チーパスを知らない	98	4.2%
4 未回答	74	3.1%
合計	2,359	100%



### 【チーパス満足度】

5-2)上記で「1 利用している」と回答した方にお伺いします。  
利用した際の満足度について、どのように感じますか。

	回答数	割合
1 満足	274	17.1%
2 やや満足	647	40.4%
3 どちらとも言えない	469	29.3%
4 やや不満	153	9.6%
5 不満	36	2.2%
6 未回答	23	1.4%
合計	1,602	100%

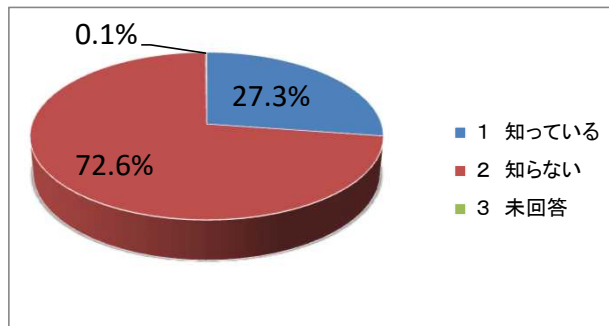


### 【子育て支援パスポート事業の全国展開認知度】

6-1) 上記 5-1) で「1 利用している」と回答した方にお伺いします。子育て家庭優待カード「チーパス」が全国で使えることを知っていますか。

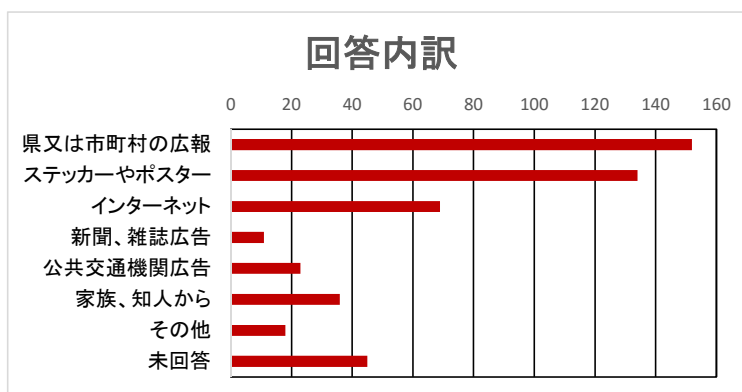
6-2) 全国展開をどうやって知りましたか(複数選択有)。

6-1)	回答数	割合
1 知っている	437	27.3%
2 知らない	1,163	72.6%
3 未回答	2	0.1%
合計	1,602	100%



6-2)

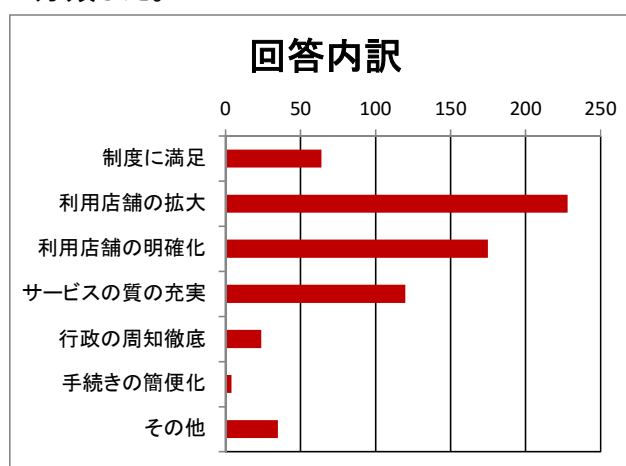
県又は市町村の広報	152
ステッカーやポスター	134
インターネット	69
新聞、雑誌広告	11
公共交通機関広告	23
家族、知人から	36
その他	18
未回答	45
合計	488



### 7)【利用等に係るご感想・御要望等】

合計650人からの意見があり、要望等を項目別に分類した。

	回答数	割合
制度に満足	64	9.8%
利用店舗の拡大	228	35.1%
利用店舗の明確化	175	26.9%
サービスの質の充実	120	18.5%
行政の周知徹底	24	3.7%
手続きの簡便化	4	0.6%
その他	35	5.4%
合計	650	100%



【自由意見】 複数回答あり

自由意見は312件あり、項目別に分類した。

