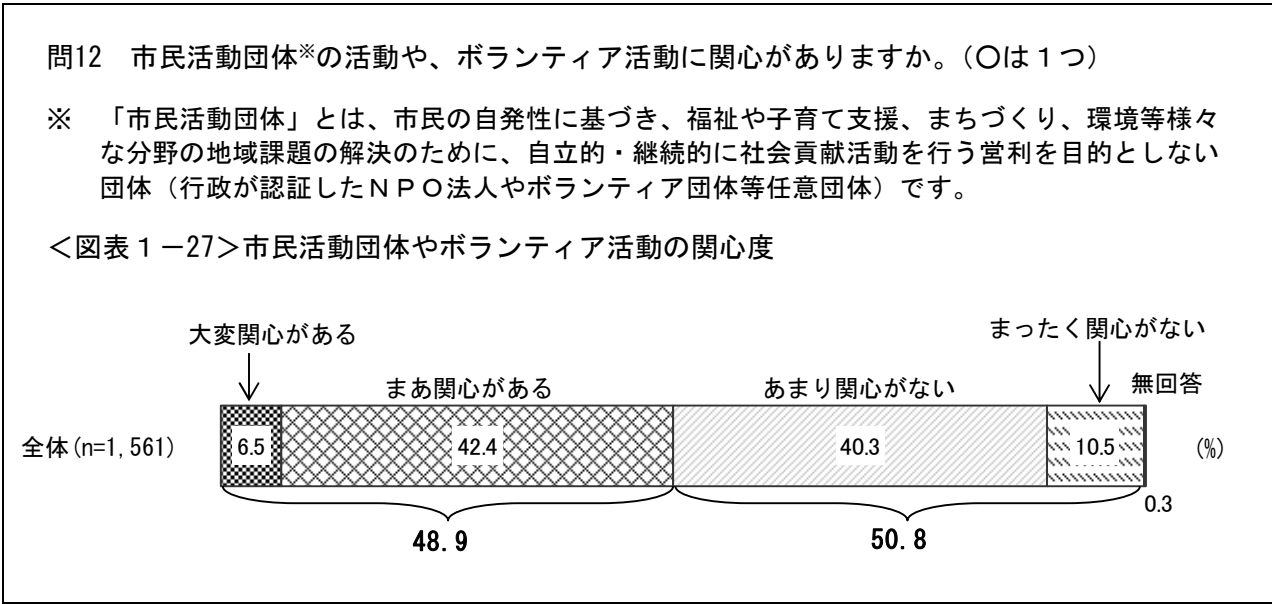


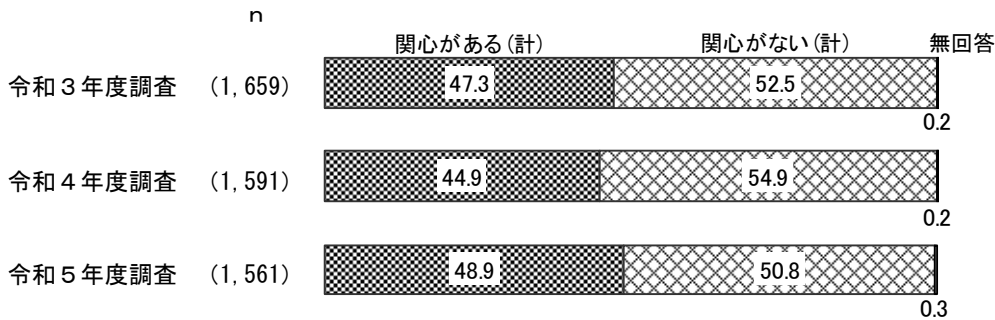
(12) 市民活動団体やボランティア活動の関心度

◇『関心がある（計）』が約5割



市民活動団体の活動や、ボランティア活動への関心度を聞いたところ、「大変関心がある」(6.5%)と「まあ関心がある」(42.4%)を合わせた『関心がある(計)』(48.9%)が約5割となっている。一方、「あまり関心がない」(40.3%)と「まったく関心がない」(10.5%)を合わせた『関心がない(計)』(50.8%)が5割となっている。(図表1-27)

〔参考〕令和3年度・4年度の同様の項目による調査結果との比較（単位：%）



【地域別】

地域別にみると、『関心がない(計)』は“長生地域”(72.2%)が7割を超えて高くなっている。(図表1-28)

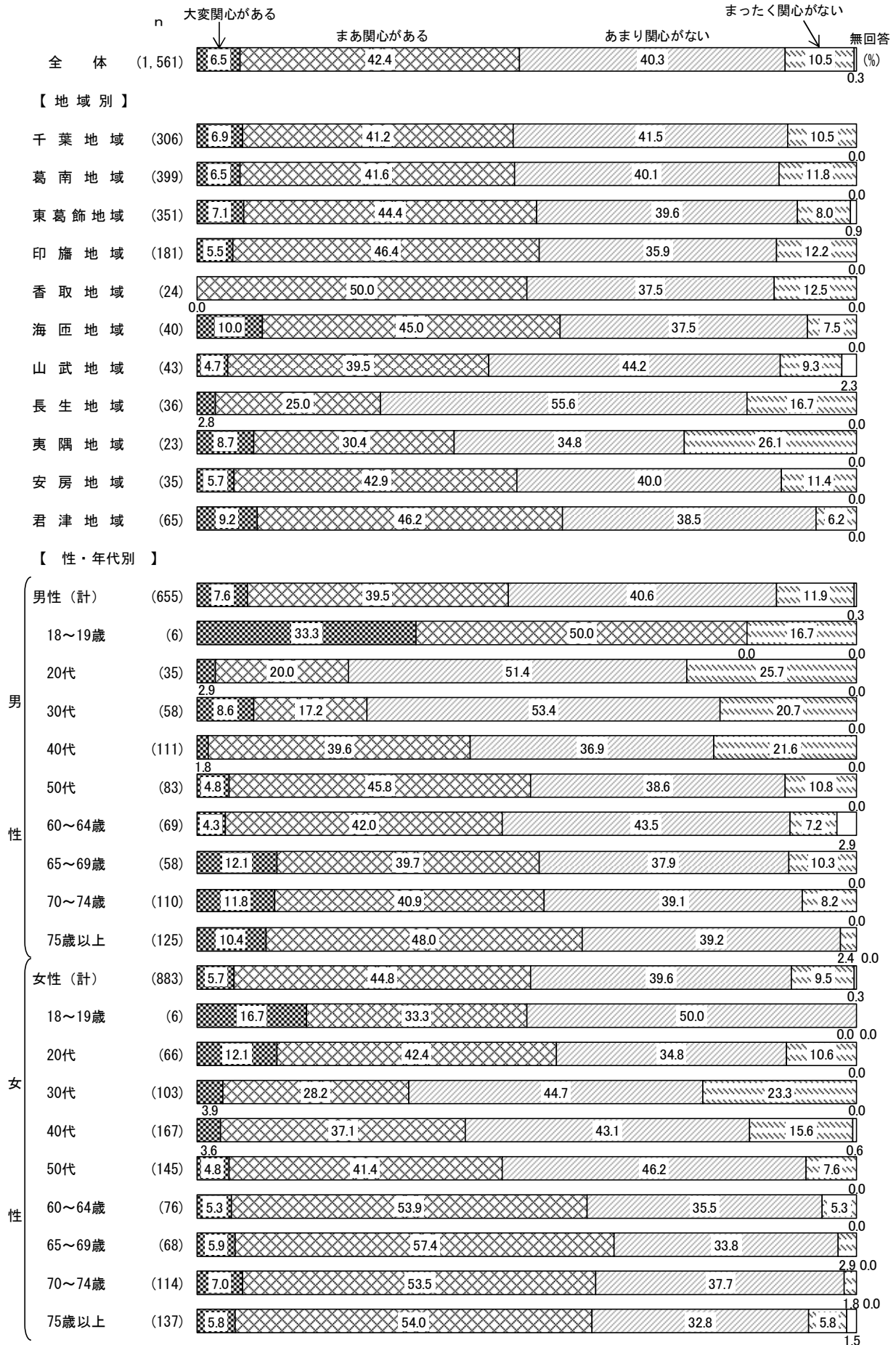
【性・年代別】

性・年代別にみると、『関心がある(計)』は女性の65～69歳(63.2%)が6割を超え、女性の70～74歳(60.5%)が6割、女性の75歳以上(59.9%)と男性の75歳以上(58.4%)が約6割で高くなっている。

一方、『関心がない(計)』は男性の20代(77.1%)が約8割、男性の30代(74.1%)が7割台半ば、女性の30代(68.0%)が約7割、女性の40代(58.7%)が約6割で高くなっている。

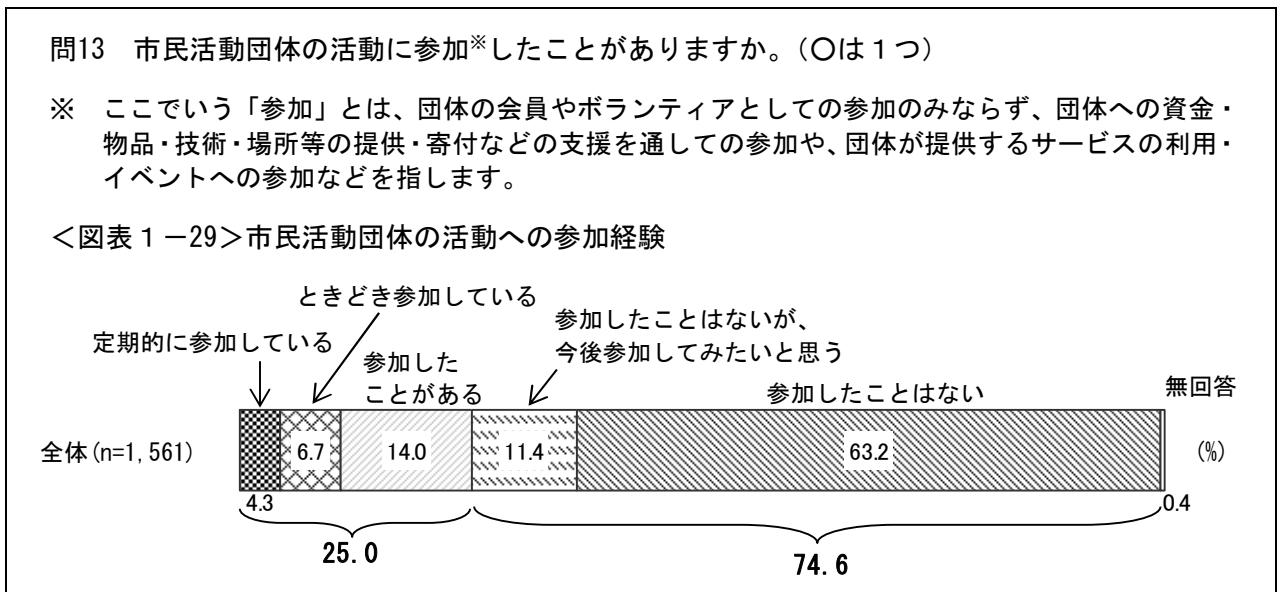
(図表1-28)

<図表 1-28> 市民活動団体やボランティア活動の関心度／地域別、性・年代別



### (13) 市民活動団体の活動への参加経験

◇『参加したことがある（計）』が2割台半ば




市民活動団体の活動への参加経験を聞いたところ、「定期的に参加している」(4.3%)、「ときどき参加している」(6.7%)、「参加したことがある」(14.0%)の3つを合わせた『参加したことがある(計)』(25.0%)が2割台半ばとなっている。

一方、「参加したことはないが、今後参加してみたいと思う」(11.4%)と「参加したことはない」(63.2%)を合わせた『参加したことはない(計)』(74.6%)が7割台半ばとなっている。

(図表1-29)

【参考】令和3年度・4年度の同様の項目による調査結果との比較（単位：%）



#### 【地域別】


地域別にみると、大きな傾向の違いは見られない。(図表1-30)

#### 【性・年代別】

性・年代別にみると、『参加したことがある(計)』は男性の75歳以上(40.8%)が4割、女性の65~69歳(39.7%)が約4割、女性の70~74歳(35.1%)が3割台半ばで高くなっている。

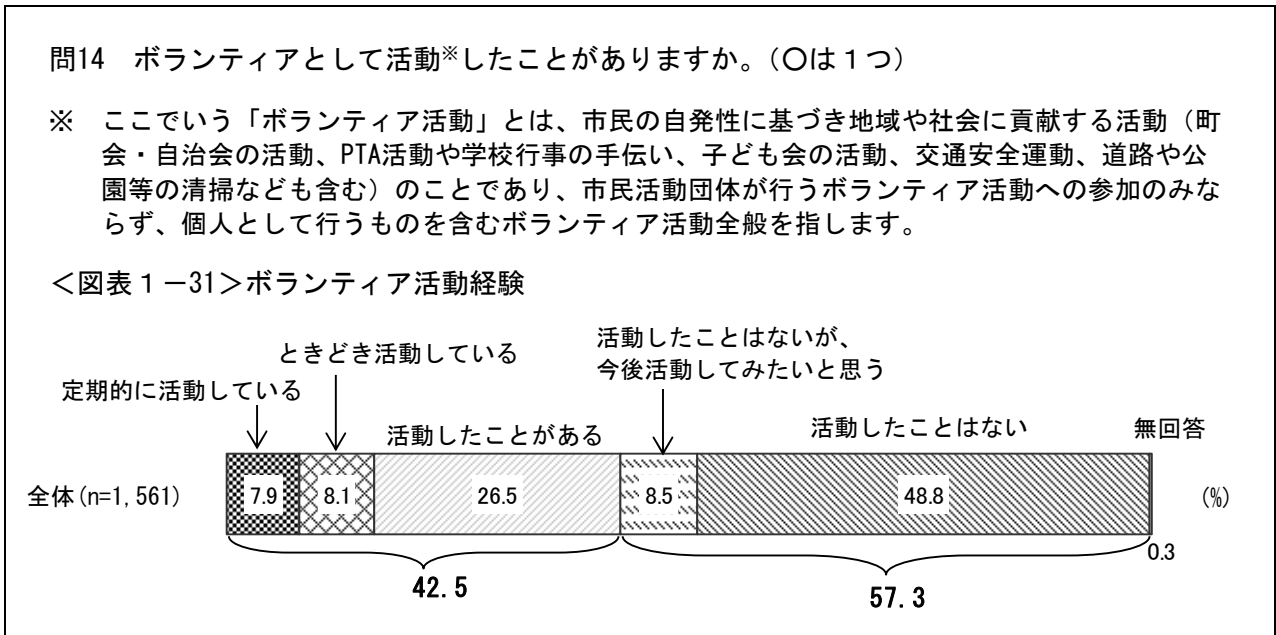
一方、『参加したことはない(計)』は女性の30代(85.4%)と女性の40代(85.0%)が8割台半ばで高くなっている。(図表1-30)

<図表 1-30> 市民活動団体の活動への参加経験／地域別、性・年代別



### (14) ボランティア活動経験

◇『活動したことがある（計）』が4割を超える




ボランティアとして活動したことがあるか聞いたところ、「定期的に活動している」(7.9%)、「ときどき活動している」(8.1%)、「活動したことがある」(26.5%)の3つを合わせた『活動したことがある(計)』(42.5%)が4割を超えている。

一方、「活動したことはないが、今後活動してみたいと思う」(8.5%)と「活動したことはない」(48.8%)を合わせた『活動したことはない(計)』(57.3%)が約6割となっている。

(図表1-31)

〔参考〕令和3年度・4年度の同様の項目による調査結果との比較（単位：%）



#### 【地域別】

地域別にみると、「定期的に活動している」は“安房地域”(20.0%)が2割で高くなっている。

(図表1-32)

#### 【性・年代別】

性・年代別にみると、『活動したことがある(計)』は女性の65～69歳(54.4%)が5割台半ば、男性の75歳以上(52.0%)が5割を超えて高くなっている。

一方、『活動したことはない(計)』は男性の20代(77.1%)が約8割、女性の30代(68.0%)が約7割、男性の70～74歳(66.4%)が6割台半ばで高くなっている。(図表1-32)

<図表 1-32> ボランティア活動経験／地域別、性・年代別

