

令和6年度

文化芸術への意識に関する
アンケート調査

報 告 書

令和6年11月

千 葉 県

目 次

調査の概要	1
調査の結果	13
1. 鑑賞について	15
(1) 昨年度に鑑賞した文化芸術	15
(2) 文化芸術を鑑賞した理由	19
(3) 文化芸術を鑑賞した場所	22
(4) 昨年度の鑑賞頻度	26
(5) コロナ禍前と比べた鑑賞頻度の増減	28
(6) コロナ禍前と比べた鑑賞についての変化（自由記述の集計）	30
(7) 鑑賞した回数や内容の満足度	31
(8) 「満足できた」理由	33
(9) 「満足できなかった」理由	35
(10) 文化芸術を鑑賞しなかった理由	38
(11) 昨年度鑑賞しなかった方の普段の余暇活動（自由記述の集計）	41
2. 自分自身の参加・出演について	42
(1) 文化芸術活動を行うことへの興味・関心	42
(2) 文化芸術活動の実施の有無	44
(3) 実施しているジャンル	46
(4) 文化芸術活動を始めた理由	50
(5) コロナ禍前と比べた活動についての変化（自由記述の集計）	53
(6) 文化芸術活動を行う際に課題と感ずる点	54
(7) 文化芸術活動を実施していない方の興味・関心があるジャンル	57
(8) 文化芸術活動を行っていない理由	61
3. 各地域における伝統芸能について	64
(1) 居住地域において継承されている伝統芸能の有無	64
(2) 居住地域における伝統芸能への参加有無及び今後の意向	66
(3) 居住地域における伝統芸能に今後参加したくない理由	68
(4) 居住地域以外での伝統芸能への参加有無	71
(5) 居住地域以外での伝統芸能への参加理由	73

4. 障害がある方の文化芸術活動について	76
(1) 障害の有無に関わらず文化芸術活動について鑑賞・参加できる機会	76
(2) 障害のある方の文化芸術活動で興味があるもの	78
5. 文化施設について	82
(1) 県内文化施設の認知	82
(2) 県内文化施設の利用経験	86
6. 県が実施する事業等について	90
(1) 県が積極的に取り組むべき分野	90
(2) 県が取り組む文化施策等に対するご意見等（自由記述の集計）	94
(付) 調査票	99

調査の概要

調査の概要

1 調査の目的

文化芸術に関する県民の関心、要望、意向などをとらえ、次期計画策定のための基礎資料とすることを目的とする。

2 調査の項目

- (1) 鑑賞について
- (2) 自分自身の参加・出演について
- (3) 各地域における伝統芸能について
- (4) 障害がある方の文化芸術活動について
- (5) 文化施設について
- (6) 県が実施する事業等について

3 調査の設計

- (1) 調査対象 千葉県在住の満 18 歳以上の男女個人
- (2) 標本数 3,000 人
- (3) 抽出方法 層化二段無作為抽出法

※層化二段無作為抽出法とは、行政単位と地域によって県内をブロックに分類し（層化）、各層に調査地点を人口に応じて比例配分し、国勢調査における調査区域及び住民基本台帳を利用して（二段）、各地点ごとに一定数のサンプル抽出を行うものである。

- (4) 調査方法 郵送法、オンライン調査法の併用
(調査票を郵送送付し、回答を郵送・オンラインで回収する)
- (5) 調査時期 令和 6 年 6 月 18 日～7 月 12 日

4 調査機関

株式会社マーケティングリサーチサービス

5 回収結果

標本数 (A)	3,000件
総回収数 (B)	1,206件
有効回収数 (C)	1,206件
うちオンラインで回収	402件
無効回収数	0件
うちオンラインで回収	0件
回収率 (B/A)	40.20%
有効回収率 (C/A)	40.20%

標本抽出方法

調査対象 : 千葉県内の市町村に居住する満18歳以上の男女個人
 標本数 : 3,000人
 地点数 : 市部 194地点
 郡部 6地点
 計 200地点
 抽出法 : 層化二段無作為抽出法

[層 化]

1 県内を、次の11地域に分類した。

地域名	該 当 市 郡 (町村) 名
① 千葉地域	千葉市、市原市
② 葛南地域	市川市、船橋市、習志野市、八千代市、浦安市
③ 東葛飾地域	松戸市、野田市、柏市、流山市、我孫子市、鎌ヶ谷市
④ 印旛地域	成田市、佐倉市、四街道市、八街市、印西市、白井市、富里市、 印旛郡 (酒々井町、栄町)
⑤ 香取地域	香取市、香取郡 (神崎町、多古町、東庄町)
⑥ 海匝地域	銚子市、旭市、匝瑳市
⑦ 山武地域	東金市、山武市、大網白里市、山武郡 (九十九里町、芝山町、横芝光町)
⑧ 長生地域	茂原市、長生郡 (一宮町、睦沢町、長生村、白子町、長柄町、長南町)
⑨ 夷隅地域	勝浦市、いすみ市、夷隅郡 (大多喜町、御宿町)
⑩ 安房地域	館山市、鴨川市、南房総市、安房郡 (鋸南町)
⑪ 君津地域	木更津市、君津市、富津市、袖ヶ浦市

2 各地域内においては、
さらに市部、郡部に分け、層とした。

(注) ここでいう市とは、
令和6年4月1日現在市制施行の
地域をさす。



[標本数の配分]

各地域・市郡規模別の層における満18歳以上の人口（令和5年4月1日現在の推定数）に対して、3,000の標本数を比例配分した。

[抽出]

- 1 令和2年国勢調査時に設定された調査区を、第1次抽出単位となる調査単位として使用した。
- 2 調査地点の抽出は、調査地点が2地点以上に割り当てられた層については、

$$\left[\frac{\text{層における調査区数の合計}}{\text{層で算出された調査地点数}} = \text{抽出間隔} \right] \text{を算出し、等間隔抽出法によって抽出した。}$$

- 3 抽出に際しての各層内における市町村の配列順序は、令和2年国勢調査時の「標準地域コード一覧」に従った。
- 4 調査地点における対象者の抽出は、調査地点の範囲内（町・丁目・番地等を指定）を、住民基本台帳から等間隔抽出法によって抽出した。
以上の結果、各地域・市郡別（層別）の標本数・調査地点数は、次のとおりである。

地域	市郡		
	市部	郡部	計
① 千葉地域	1,074,543	0	1,074,543
	600	0	600
	40	0	40
② 葛南地域	1,443,349	0	1,443,349
	795	0	795
	53	0	53
③ 東葛飾地域	1,308,633	0	1,308,633
	720	0	720
	48	0	48
④ 印旛地域	584,747	35,673	620,420
	330	15	345
	22	1	23
⑤ 香取地域	63,533	28,913	92,446
	30	15	45
	2	1	3
⑥ 海匝地域	135,411	0	135,411
	75	0	75
	5	0	5
⑦ 山武地域	135,648	39,203	174,851
	75	15	90
	5	1	6
⑧ 長生地域	76,596	50,590	127,186
	45	30	75
	3	2	5
⑨ 夷隅地域	46,432	13,943	60,375
	30	15	45
	2	1	3
⑩ 安房地域	98,695	6,404	105,099
	60	0	60
	4	0	4
⑪ 君津地域	278,368	0	278,368
	150	0	150
	10	0	10
計	5,245,955	174,726	5,420,681
	2,910	90	3,000
	194	6	200

(注) 上段は満18歳以上の人口（令和5年4月1日現在）、中段は標本数、下段は調査地点数である。

調査地点一覧

地域	調査地点名	標本数	地域	調査地点名	標本数
①千葉地域	千葉市中央区生実町	15	①千葉地域	市原市南国分寺台2丁目	15
	千葉市中央区新千葉2丁目	15		市原市ちはら台東3丁目	15
	千葉市中央区千葉寺町	15		市原市姉崎西3丁目	15
	千葉市中央区長洲1丁目	15		市川市市川3丁目	15
	千葉市中央区富士見1丁目	15		市川市新田5丁目	15
	千葉市中央区南町2丁目	15		市川市八幡1丁目	15
	千葉市中央区矢作町	15		市川市菅野5丁目	15
	千葉市花見川区柏井4丁目	15		市川市鬼高2丁目	15
	千葉市花見川区作新台5丁目	15		市川市本北方1丁目	15
	千葉市花見川区畑町	15		市川市中国分5丁目	15
	千葉市花見川区幕張町5丁目	15		市川市曾谷3丁目	15
	千葉市花見川区横戸台	15		市川市田尻4丁目	15
	千葉市稲毛区柏台	15		市川市大野町3丁目	15
	千葉市稲毛区小深町	15		市川市妙典5丁目	15
	千葉市稲毛区轟町1丁目	15		市川市新井3丁目	15
	千葉市若葉区愛生町	15	市川市福栄4丁目	15	
	千葉市若葉区御成台2丁目	15	市川市塩焼2丁目	15	
	千葉市若葉区桜木7丁目	15	船橋市東船橋1丁目	15	
	千葉市若葉区千城台東2丁目	15	②葛南地域	船橋市浜町2丁目	15
	千葉市若葉区西都賀2丁目	15		船橋市本町4丁目	15
	千葉市若葉区若松台3丁目	15		船橋市南海神1丁目	15
	千葉市緑区土気町	15		船橋市東中山2丁目	15
	千葉市緑区あすみが丘5丁目	15		船橋市山手3丁目	15
	千葉市緑区おゆみ野5丁目	15		船橋市藤原3丁目	15
	千葉市緑区おゆみ野南3丁目	15		船橋市丸山2丁目	15
	千葉市美浜区磯辺5丁目	15		船橋市夏見台2丁目	15
	千葉市美浜区幸町2丁目	15		船橋市金杉9丁目	15
	千葉市美浜区浜田1丁目	15		船橋市三咲5丁目	15
	市原市青柳2丁目	15		船橋市八木が谷2丁目	15
	市原市惣社1丁目	15		船橋市前原東5丁目	15
	市原市五井東3丁目	15		船橋市飯山満町1丁目	15
	市原市東五所	15		船橋市薬円台4丁目	15
	市原市若宮1丁目	15		船橋市三山9丁目	15
	市原市有秋台東3丁目	15		船橋市高根台4丁目	15
	市原市泉台3丁目	15		船橋市新高根1丁目	15
	市原市喜多	15	船橋市松が丘5丁目	15	
	市原市山小川	15	船橋市大穴北8丁目	15	

地域	調査地点名	標本数	地域	調査地点名	標本数
②葛南地域	船橋市習志野台4丁目	15	③東葛飾地域	野田市尾崎	15
	船橋市坪井東5丁目	15		野田市次木	15
	習志野市津田沼1丁目	15		柏市明原4丁目	15
	習志野市鷺沼台1丁目	15		柏市大室	15
	習志野市本大久保5丁目	15		柏市北柏3丁目	15
	習志野市香澄2丁目	15		柏市新逆井1丁目	15
	習志野市実籾本郷	15		柏市中央1丁目	15
	八千代市高津	15		柏市豊四季	15
	八千代市村上	15		柏市西原1丁目	15
	八千代市勝田台6丁目	15		柏市東柏1丁目	15
	八千代市高津団地	15		柏市増尾台2丁目	15
	八千代市八千代台西8丁目	15		柏市南柏1丁目	15
	八千代市ゆりのき台4丁目	15		柏市増尾1丁目	15
	八千代市大学町5丁目	15		柏市逆井4丁目	15
	浦安市北栄2丁目	15		柏市高柳	15
	浦安市堀江4丁目	15		流山市加4丁目	15
	浦安市東野3丁目	15		流山市南流山1丁目	15
浦安市富岡4丁目	15	流山市美原1丁目	15		
浦安市明海1丁目	15	流山市古間木	15		
③東葛飾地域	松戸市大谷口	15	流山市青田	15	
	松戸市上矢切	15	流山市おおたかの森北2丁目	15	
	松戸市古ヶ崎3丁目	15	我孫子市根戸	15	
	松戸市小金原8丁目	15	我孫子市栄	15	
	松戸市新作	15	我孫子市柴崎	15	
	松戸市千駄堀	15	我孫子市湖北台7丁目	15	
	松戸市常盤平5丁目	15	我孫子市布佐	15	
	松戸市二十世紀が丘梨元町	15	我孫子市南新木2丁目	15	
	松戸市東平賀	15	鎌ヶ谷市西道野辺	15	
	松戸市松戸	15	鎌ヶ谷市富岡3丁目	15	
	松戸市松飛台	15	鎌ヶ谷市初富本町1丁目	15	
	松戸市稔台7丁目	15	④印旛地域	成田市加良部4丁目	15
	松戸市和名ヶ谷	15		成田市大室	15
	松戸市五香5丁目	15		成田市稻荷山	15
	野田市野田	15		佐倉市千成2丁目	15
	野田市清水公園東2丁目	15		佐倉市新臼井田	15
	野田市山崎	15		佐倉市井野	15
野田市岩名	15	佐倉市中志津1丁目		15	

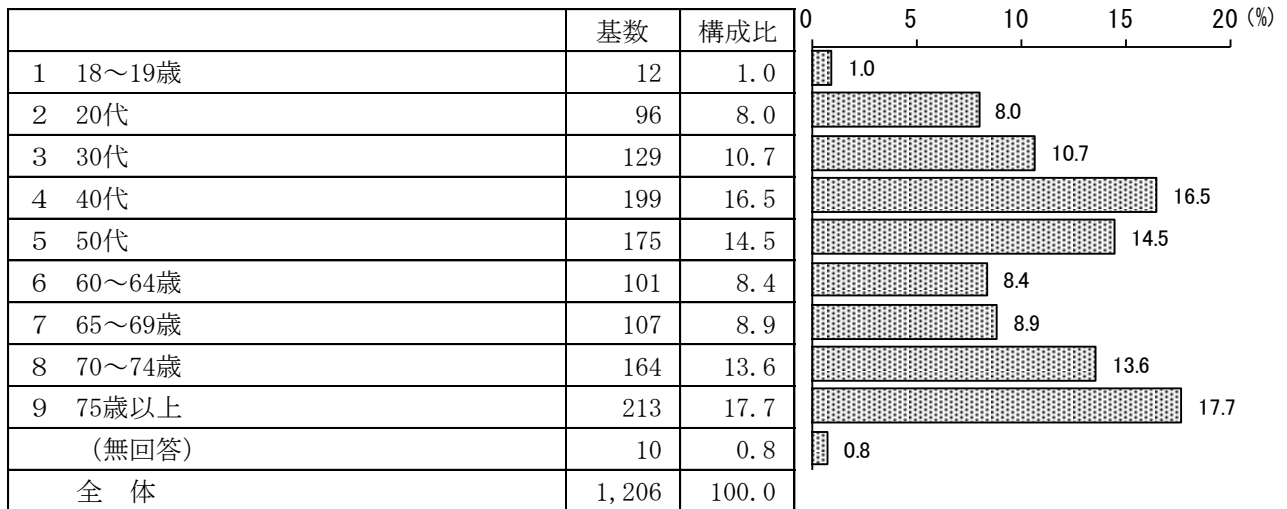
地域	調査地点名	標本数	地域	調査地点名	標本数
④ 印旛地域	佐倉市ユーカリが丘5丁目	15	⑨ 夷隅地域	勝浦市沢倉	15
	佐倉市大崎台1丁目	15		いすみ市深堀	15
	佐倉市染井野6丁目	15		夷隅郡大多喜町新丁	15
	四街道市大日	15	⑩ 安房地域	館山市笠名	15
	四街道市千代田3丁目	15		館山市中里	15
	四街道市さちが丘1丁目	15		鴨川市東江見	15
	四街道市もねの里3丁目	15		南房総市千倉町忽戸	15
	八街市八街い	15	⑪ 君津地域	木更津市真舟4丁目	15
	印西市小林北6丁目	15		木更津市畑沢南3丁目	15
	印西市船尾	15		木更津市永井作	15
	印西市戸神台1丁目	15		木更津市高砂3丁目	15
	白井市大松1丁目	15		君津市外箕輪4丁目	15
	白井市大山口2丁目	15		君津市大和田	15
	富里市日吉倉	15		君津市郡1丁目	15
	富里市日吉台3丁目	15		富津市小久保	15
印旛郡栄町安食台2丁目	15	袖ヶ浦市今井		15	
印旛郡栄町安食台2丁目	15	袖ヶ浦市吉野田		15	
⑤ 香取地域	香取市上小川	15			
	香取市野田	15			
	香取郡東庄町羽計	15			
⑥ 海匝地域	銚子市愛宕町	15			
	銚子市松本町3丁目	15			
	旭市ニ	15			
	旭市平松	15			
	匝瑳市川向	15			
⑦ 山武地域	東金市台方	15			
	山武市姫島	15			
	山武市松尾町田越	15			
	大網白里市柳橋	15			
	大網白里市みどりが丘3丁目	15			
山武郡九十九里町西野	15				
⑧ 長生地域	茂原市八千代1丁目	15			
	茂原市緑ヶ丘3丁目	15			
	茂原市高田	15			
	長生郡一宮町一宮	15			
	長生郡長生村一松丁	15			

回答者の属性

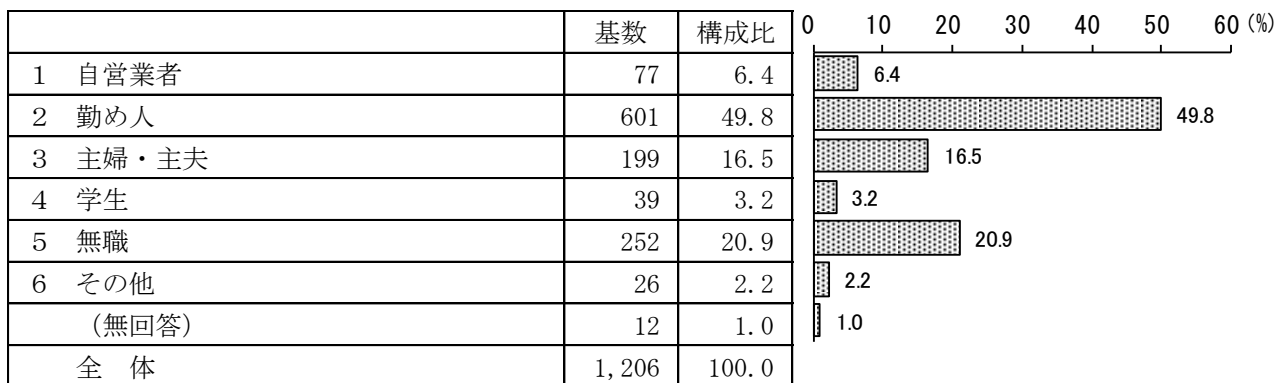
1. 性



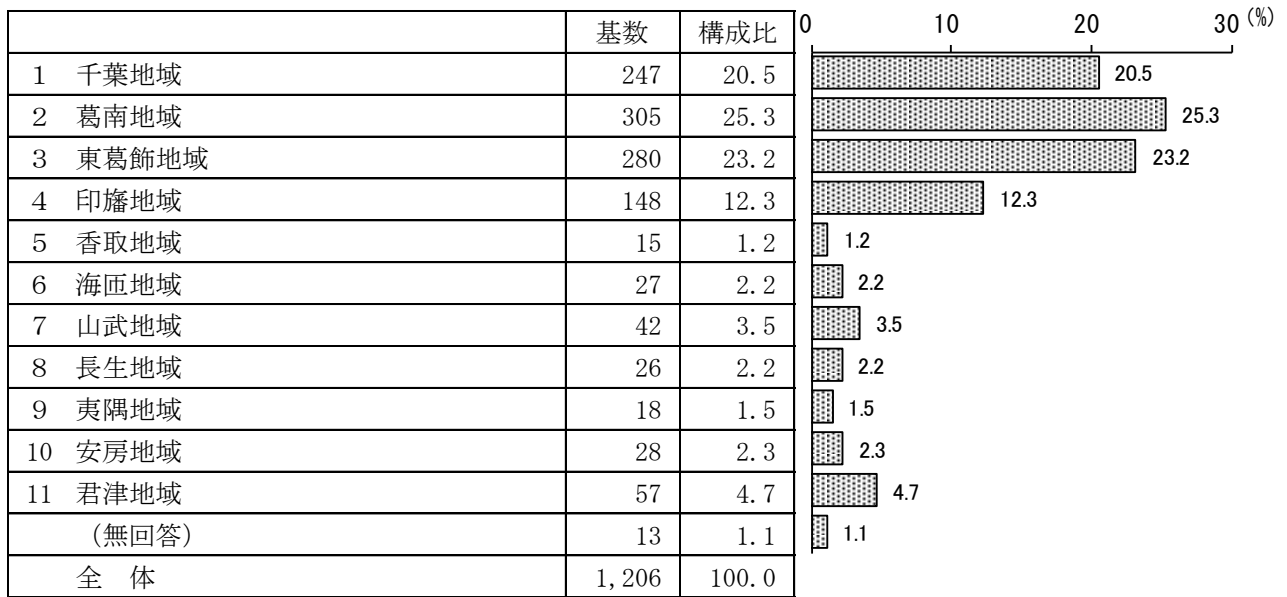
2. 年 代



3. 職 業



4. 地 域



5. 回答方法



報告書の見方

本報告書を読む際に、次の点に留意してください。

- (1) 比率はすべて百分比で表し、小数点以下第2位を四捨五入して算出した。このために、百分比の合計が100%にならないことがある。
- (2) 基数となるべき実数はnとして掲載した。その比率は件数を100%として算出した。
- (3) 1人の回答者が複数回答で行う設問では、その比率の合計が100%を上回ることがある。
- (4) 地域別、性・年齢別の分析において、サンプル数の少ない属性の分析については、グラフ上で数値が高いものでも有意差がなく、分析で触れていない場合がある。
- (5) この調査の標本誤差は次の式によって得られる。但し、信頼度を95%とする。

$$b = 2 \sqrt{\frac{N-n}{N-1} \times \frac{P(1-P)}{n}}$$

b = 標本誤差
 N = 母集団数
 n = 比率算出の基数 (サンプル数)
 P = 回答比率

次に、本調査の標本誤差の早見表をあげる。

回答比率 (P)		10%または 90%前後	20%または 80%前後	30%または 70%前後	40%または 60%前後	50%前後
基数 (n)						
総 数	1,206人	± 2.44	± 3.26	± 3.73	± 3.99	± 4.07
千葉地域	247	± 5.40	± 7.20	± 8.25	± 8.82	± 9.00
葛南地域	305	± 4.86	± 6.48	± 7.42	± 7.93	± 8.10
東葛飾地域	280	± 5.07	± 6.76	± 7.75	± 8.28	± 8.45
印旛地域	148	± 6.97	± 9.30	± 10.65	± 11.39	± 11.62
香取地域	15	± 21.91	± 29.21	± 33.46	± 35.77	± 36.51
海匝地域	27	± 16.33	± 21.77	± 24.94	± 26.66	± 27.21
山武地域	42	± 13.09	± 17.46	± 20.00	± 21.38	± 21.82
長生地域	26	± 16.64	± 22.19	± 25.42	± 27.17	± 27.73
夷隅地域	18	± 20.00	± 26.66	± 30.55	± 32.66	± 33.33
安房地域	28	± 16.03	± 21.38	± 24.49	± 26.18	± 26.72
君津地域	57	± 11.24	± 14.98	± 17.17	± 18.35	± 18.73
男 性	530	± 3.69	± 4.91	± 5.63	± 6.02	± 6.14
女 性	660	± 3.30	± 4.40	± 5.04	± 5.39	± 5.50